

REPORTE ANUAL ESTADÍSTICO FINANCIERO Y SOCIAL

Diciembre 2021



RED FASCO
Impulsando las Finanzas Rurales



DIRECTORIO INSTITUCIONES AFILIADAS A RED FASCO

Asociación de Desarrollo Integral Cuenca del Lago de Atitlán (ADICLA)

Ciudad Sede: Sololá
Dirección: 7ma. Calle 6-57 zona 2 Barrio el Calvario.
Teléfono: 7955-2525
Correo Electrónico: gerenciageneral@adicla.org.gt
Gerente General: Daniel Soto



Asociación para el Desarrollo Integral de Guatemala (ADIGUA)

Ciudad Sede: Sololá
Dirección: 6ta Avenida 5-30 Zona 1.
Teléfono: 7762-1987
Correo Electrónico: sisnolberto@yahoo.com
Gerente General: Nolberto Sis Muhun



Asociación para el Desarrollo Integral de San Antonio Ilotenango (ADISA)

Ciudad Sede: Quiché
Dirección: San Antonio Ilotenango
Teléfono: 7963-2000
Correo Electrónico: gerenciageneral@adisa.org.gt
Gerente General: Johny Ajpop



Asociación de Desarrollo Integral Tineco (ADIT)

Ciudad Sede: Sacatepéquez
Dirección: 1ª. Avenida, 1-33, Zona 1, Caserío el Calvario, San Martín Sacatepéquez.
Teléfono: 7768-6654
Correo Electrónico: coordinacionadit@yahoo.com
Gerente General: Martín Obispo



Asociación de Desarrollo Integral Rural (ASDIR)

Ciudad Sede: Totonicapán
Dirección: Caserío Xetinit, Aldea Nimasac.
Teléfono: 7795-7070
Correo Electrónico: jefenimasc@crediguate.com.gt
Gerente General: Joel Hiram Poz



Asociación Guatemalteca para el Desarrollo Integral. (ASOGUADI)

Ciudad Sede: Chimaltenango
Dirección: 0 calle 0-85 zona 4, San Juan Comalapa.
Teléfono: 4765-7361
Correo Electrónico: asoguadi@yahoo.es
Gerente General: Gabriela Curruchiche



Federación Comercializadora de Café Especial de Guatemala (FECCEG)

Ciudad Sede: Quetzaltenango
Dirección: 0 Avenida 4-88 zona 5, Cantón Choquí.
Teléfono: 5107-1150
Correo Electrónico: gerencia@fecceg.com
Gerente General: Juan González



Fundación Internacional para la Asistencia Comunitaria de Guatemala (FIACG)

Ciudad Sede: Ciudad de Guatemala
Dirección: 10a. Calle "A" 0-65, zona 10
Teléfono: 2295-5500
Correo Electrónico: m.enriquez@fiacg.org
Gerente General: Michael Enriquez



Cooperativa Integral de Ahorro y Crédito Red de Fondos Comunitarios (REFICOM)

Ciudad Sede: Totonicapán
Dirección: Paraje Tierra Blanca, Cantón Chuicruz.
Teléfono: 7790-8500
Correo Electrónico: reficom@cdro.org
Gerente General: Cesár Tocón



Fundación de Servicios Integrales de Guatemala (SERVIGUA)

Ciudad Sede: Quiché
Dirección: 6ta, calle 5-35 zona 5, Santa Cruz del Quiché
Teléfono: 7756-3807
Correo Electrónico: fundacionservigua@gmail.com
Gerente General: José A. Morales



INDICADORES MACROECONÓMICOS GUATEMALA

Indicador	Guatemala
IMAE (Variación interanual Diciembre 2021)	4.7%
Inflación acumulada (Diciembre 2021)	3.07%
Exportaciones (variación 2021/2020)	10.5 - 13.5
Importaciones (variación 2021/2020)	18.5 - 21.5

Fuente: Consejo Monetario Centroamericano



DATOS ESTADÍSTICOS AGREGADOS AFILIADAS RED FASCO

Indicador	Resultado
No. de sucursales	37
No. empleados	374
No. oficiales de crédito	179
Clientes totales	28,806
Clientes hombres	7,971
Clientes mujeres	20,835
% Cartera mujeres	51%
Clientes rurales	17,668
% Cartera rural	81%

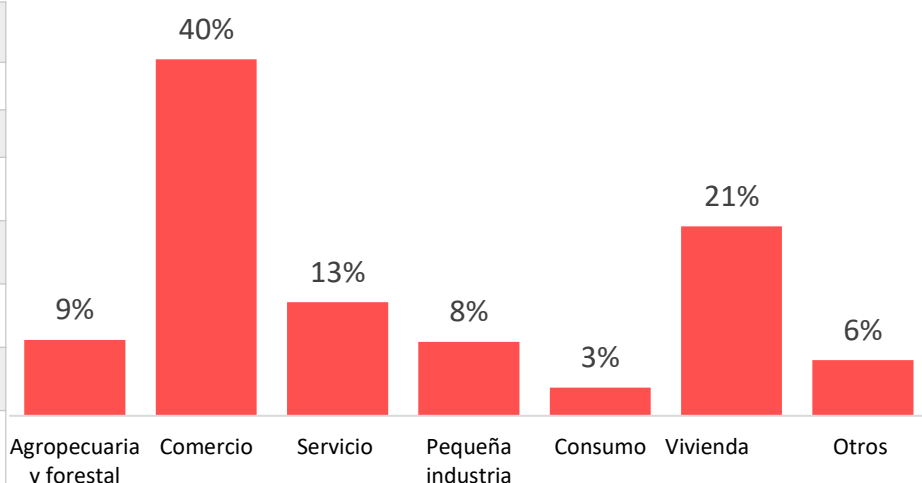


**DATOS AGREGADOS DE 8 INSTITUCIONES
AFILIADAS A RED FASCO**

ACTIVIDAD ECONÓMICA CARTERA Y CLIENTES AFILIADAS A RED FASCO

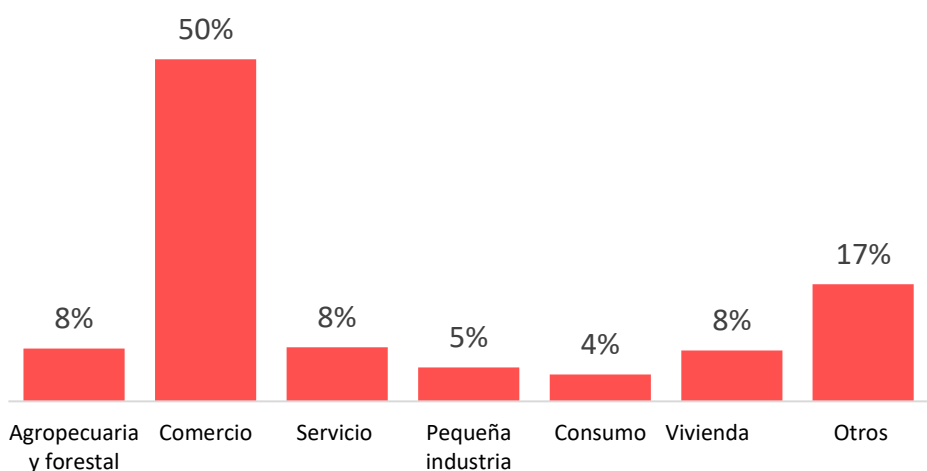
Actividad Económica	Cartera USD
Agropecuaria y forestal	3,763,773
Comercio	17,662,604
Servicio	5,630,334
Pequeña industria	3,669,870
Consumo	1,392,210
Vivienda	9,387,495
Otros	2,755,371
Total Cartera	44,261,658

Distribución de Cartera por Actividad Económica



Actividad Económica	Cientes
Agropecuaria y forestal	2,249
Comercio	14,538
Servicio	2,296
Pequeña industria	1,442
Consumo	1,148
Vivienda	2,162
Otros	4,971
Total Clientes	28,806

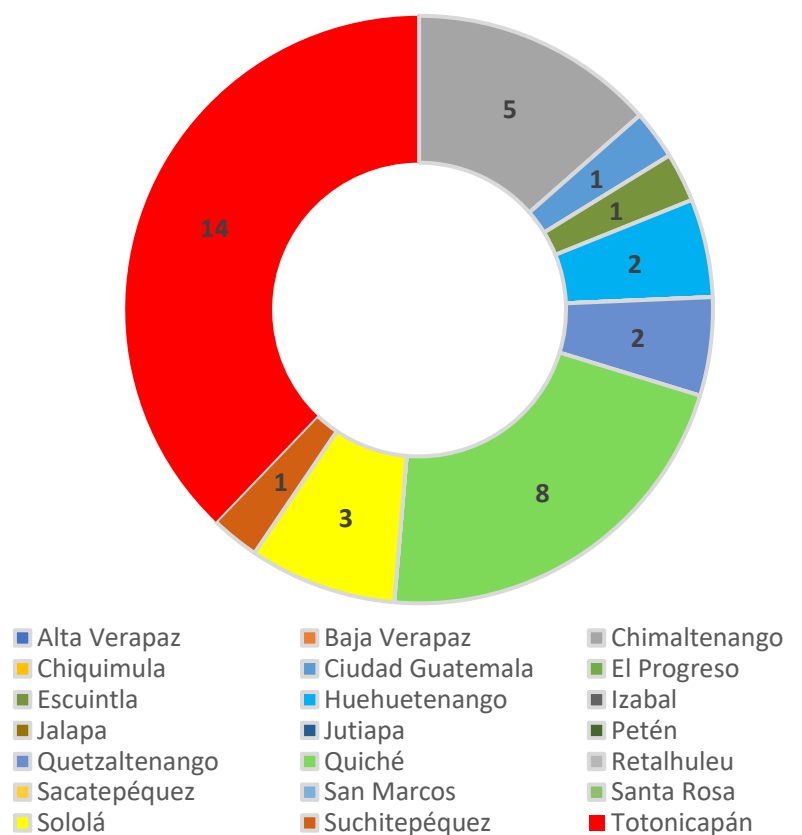
Distribución de Clientes por Actividad Económica



SUCURSALES POR DEPARTAMENTO AFILIADAS A RED FASCO

Departamentos	Sucursales
Alta Verapaz	0
Baja Verapaz	0
Chimaltenango	5
Chiquimula	0
Ciudad Guatemala	1
El Progreso	0
Escuintla	1
Huehuetenango	2
Izabal	0
Jalapa	0
Jutiapa	0
Petén	0
Quetzaltenango	2
Quiché	8
Retalhuleu	0
Sacatepéquez	0
San Marcos	0
Santa Rosa	0
Sololá	3
Suchitepéquez	1
Totonicapán	14
Zacapa	0
Total Sucursales	37

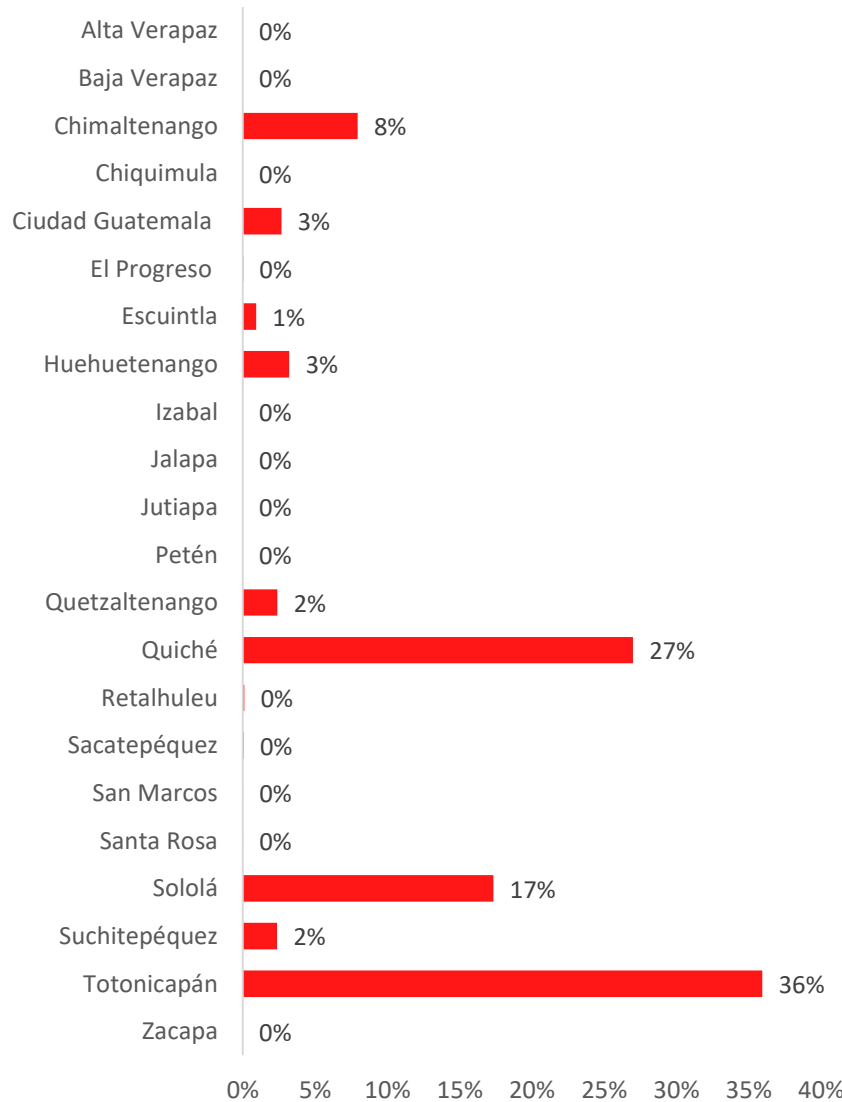
Distribución de sucursales por departamento



CARTERA POR DEPARTAMENTO AFILIADAS A RED FASCO

Departamento	Cartera USD
Alta Verapaz	0
Baja Verapaz	0
Chimaltenango	3,519,128
Chiquimula	0
Ciudad Guatemala	1,180,954
El Progreso	11,897
Escuintla	410,754
Huehuetenango	1,421,572
Izabal	0
Jalapa	0
Jutiapa	0
Petén	0
Quetzaltenango	1,055,014
Quiché	11,946,118
Retalhuleu	45,953
Sacatepéquez	27,611
San Marcos	5,948
Santa Rosa	1,983
Sololá	7,677,066
Suchitepéquez	1,046,750
Totonicapán	15,910,910
Zacapa	0
Total Cartera	44,261,658

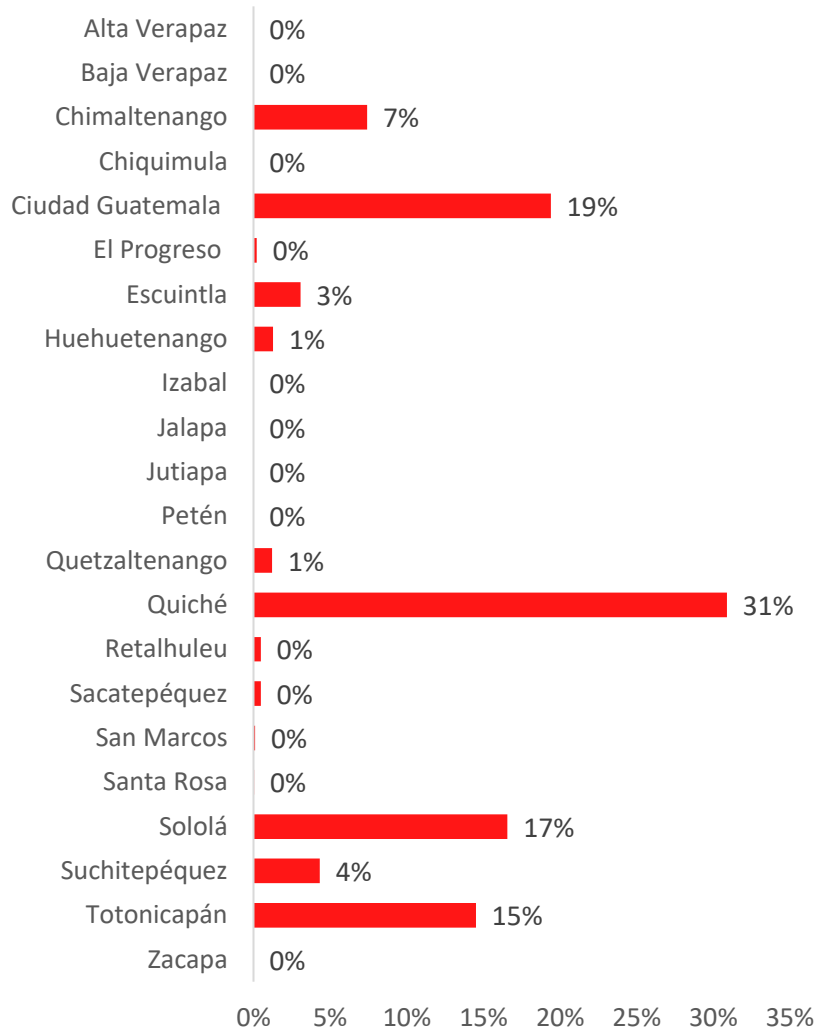
Distribución de cartera por departamento



CLIENTES POR DEPARTAMENTO AFILIADAS A REDFASCO

Departamentos	Cientes
Alta Verapaz	0
Baja Verapaz	0
Chimaltenango	2,135
Chiquimula	0
Ciudad Guatemala	5,594
El Progreso	60
Escuintla	884
Huehuetenango	369
Izabal	0
Jalapa	0
Jutiapa	0
Petén	0
Quetzaltenango	349
Quiché	8,901
Retalhuleu	136
Sacatepéquez	138
San Marcos	30
Santa Rosa	10
Sololá	4,775
Suchitepéquez	1,243
Totonicapán	4,182
Zacapa	0
Total Clientes	28,806

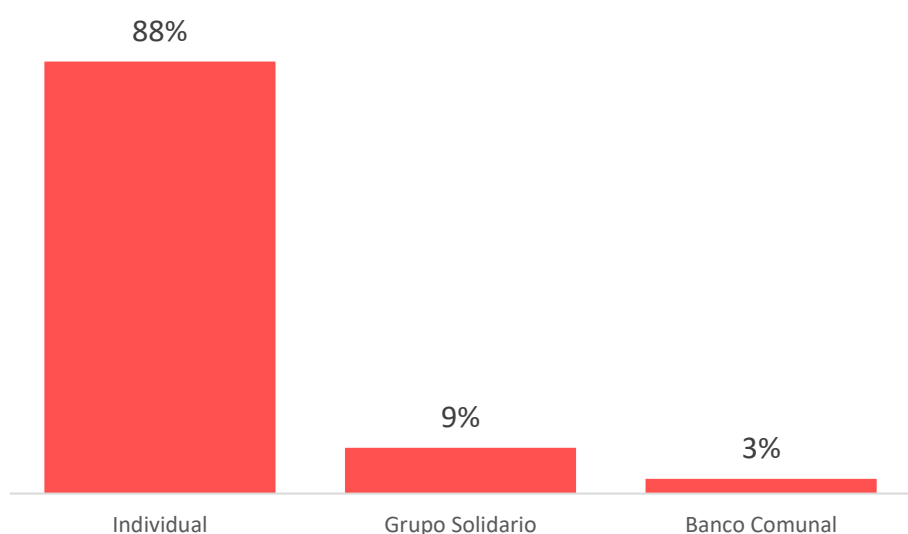
Distribución de Clientes por Departamento



METODOLOGÍA CREDITICIA CARTERA Y CLIENTES AFILIADAS A RED FASCO

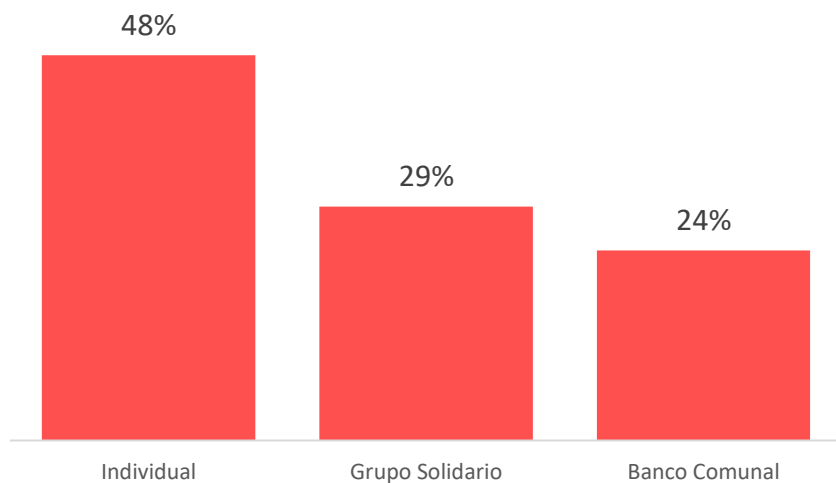
Metodología Crediticia	Cartera USD
Individual	38,819,927
Grupo Solidario	4,111,287
Banco Comunal	1,330,444
Total Cartera	44,261,658

Distribución de cartera por metodología



Metodología Crediticia	Clientes
Individual	13,713
Grupo Solidario	8,322
Banco Comunal	6,771
Total Clientes	28,806

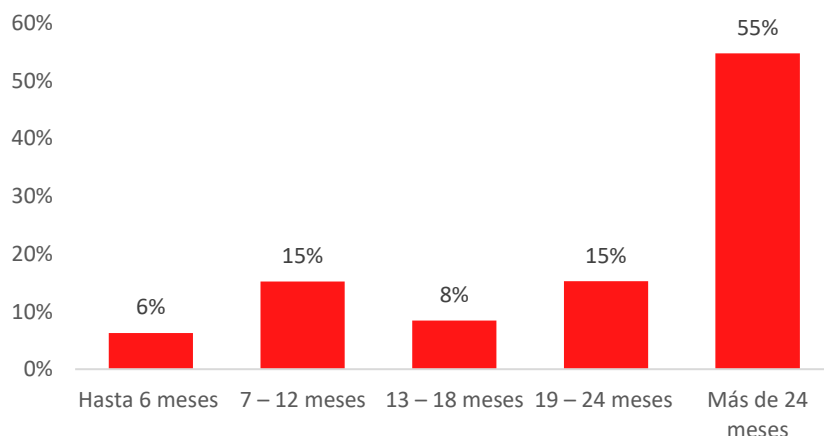
Distribución de clientes por metodología



PLAZOS CARTERA Y CLIENTES AFILIADAS RED FASCO

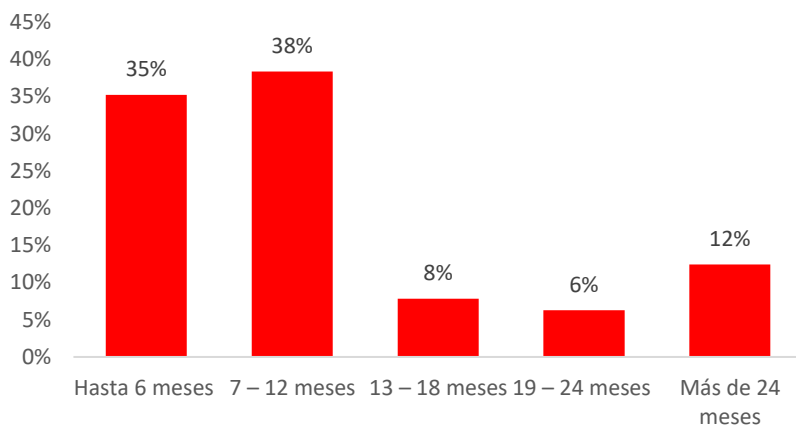
Plazos	Cartera USD
Hasta 6 meses	2,795,888
7 – 12 meses	6,734,041
13 – 18 meses	3,733,292
19 – 24 meses	6,769,809
Más de 24 meses	24,228,628
Total Cartera	44,261,658

Distribución de Cartera por plazos



Plazos	Clientes
Hasta 6 meses	10,142
7 – 12 meses	11,045
13 – 18 meses	2,246
19 – 24 meses	1,804
Más de 24 meses	3,569
Total Clientes	28,806

Distribución de clientes por plazos



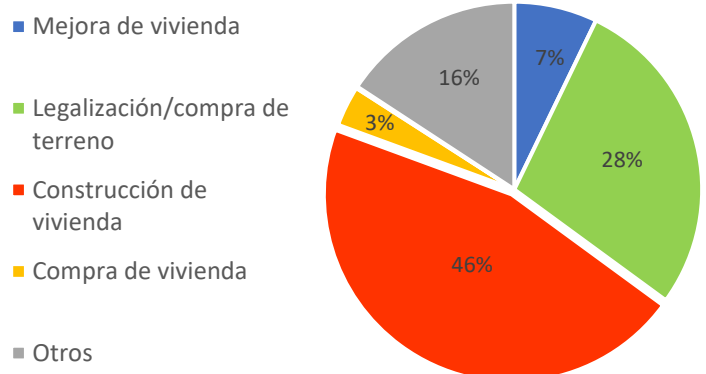
FINANCIAMIENTO VIVIENDA

CARTERA Y CLIENTES

RED FASCO

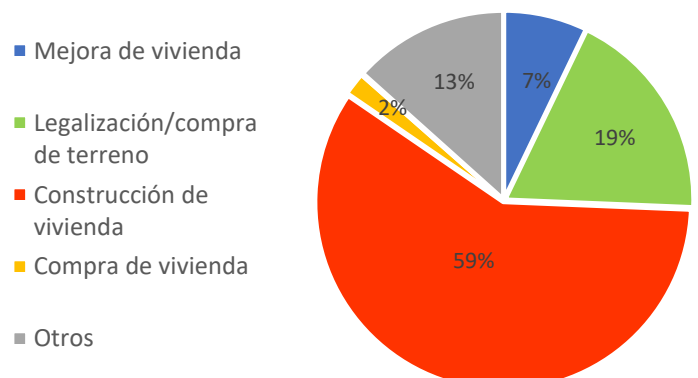
Tipo de Producto	Cartera USD
Mejora de vivienda	672,859
Legalización/compra de terreno	2,618,271
Construcción de vivienda	4,274,674
Compra de vivienda	327,717
Agua y saneamiento	13,410
Otros	1,480,563
Total Cartera	9,387,495

Distribución Financiamiento Vivienda por tipo de producto - Cartera



Tipo de Producto	Cientes
Mejora de vivienda	154
Legalización/compra de terreno	400
Construcción de vivienda	1,273
Compra de vivienda	42
Agua y saneamiento	3
Otros	289
Total Clientes	2,162

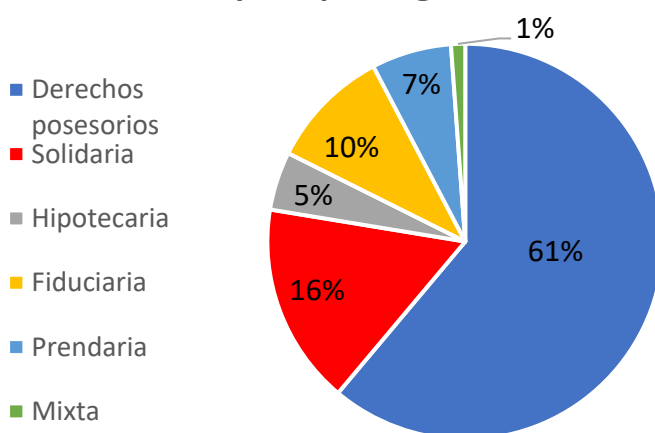
Distribución Financiamiento vivienda por tipo de producto - Clientes



GARANTÍAS CARTERA AFILIADAS A RED FASCO

Tipo de Garantía	Cartera USD
Derechos posesorios	16,616,498
Solidaria	4,478,714
Hipotecaria	1,299,295
Fiduciaria	2,702,025
Prendaria	1,775,961
Mixta	314,542
Total Cartera	27,187,035

Distribución por tipo de garantía - cartera



*La sección de Garantías incluye los datos de 5 instituciones que disponen de datos

MICROSEGUROS VOLUNTARIOS AFILIADAS A RED FASCO

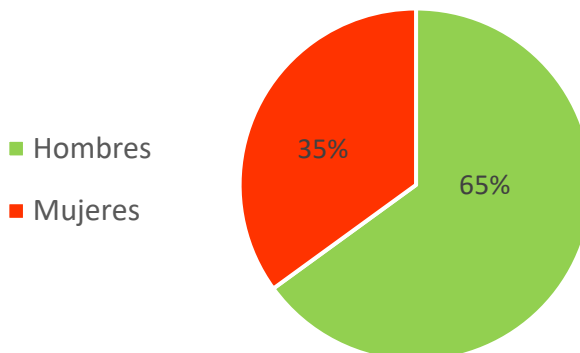
Número de pólizas y cantidad siniestros

Tipo de seguro	Número de pólizas vendidas	Monto de pólizas vendidas USD	Número de siniestros	Monto pagado en siniestros USD
Seguro de vida	988	7,166	8	9,478

Desagregación por sexo

Tipo de seguro	Participación Hombres	Participación Mujeres
Seguro de vida	65%	35%

Seguro de vida- desagregación por sexo



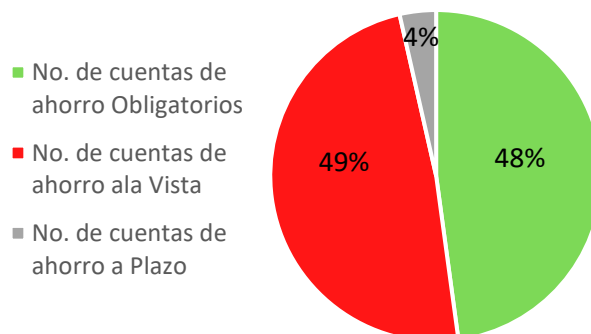
*La sección de Microseguros incluye los datos de 1 institución que oferta el producto

AHORROS TOTALES AFILIADAS A RED FASCO

Número de cuentas de ahorro

Número de cuentas de ahorro Obligatorios	6,771
Número de cuentas de ahorro a la Vista	6,878
Número de cuentas de ahorro a Plazo	502

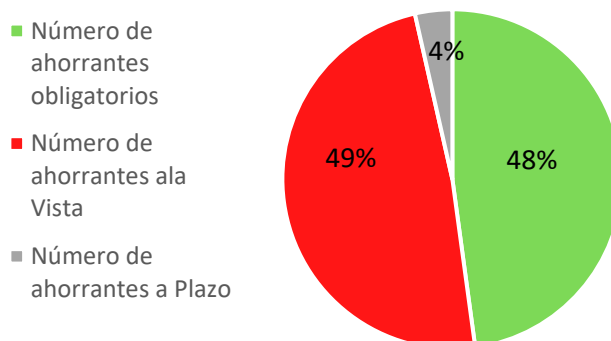
Número de cuentas de ahorro



Número de ahorrantes

Número de ahorrantes obligatorios	6,771
Número de ahorrantes a la Vista	6,878
Número de ahorrantes a Plazo	502

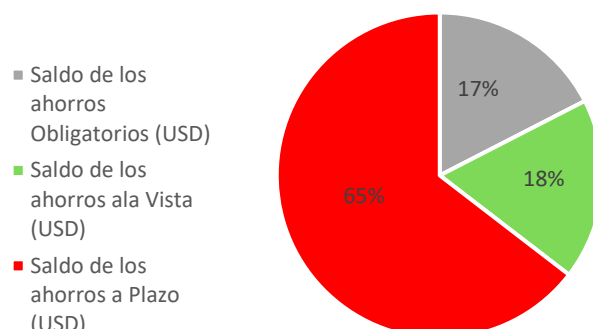
Número de ahorrantes



Saldos de ahorros USD

Saldo de los ahorros Obligatorios (USD)	1,252,912
Saldo de los ahorros a la Vista (USD)	1,291,533
Saldo de los ahorros a Plazo (USD)	4,636,658

Saldo de los ahorros (USD)



*La sección de ahorros incluye los datos de 2 institución que captan ahorros

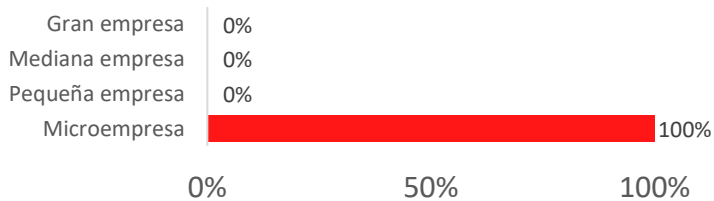
AHORROS OBLIGATORIOS

RED FASCO

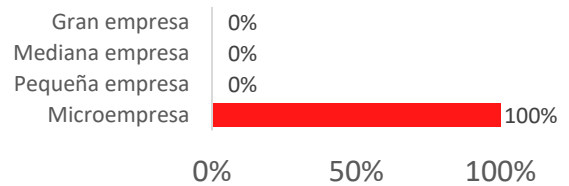
Distribución por tamaño de empresa

	Microempresa	Pequeña empresa	Mediana empresa	Gran empresa
Número de ahorrantes	6,771			
Número de cuentas de ahorro	6,771			
Saldo de los ahorros (USD)	1,252,912			

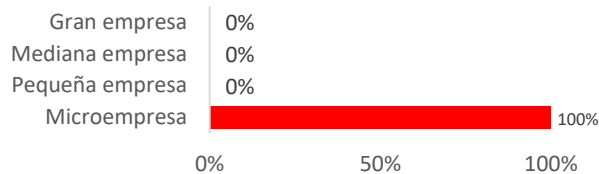
Número de cuentas de ahorro



Número de Ahorrantes



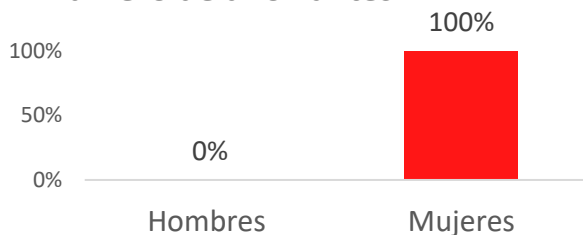
Saldo de los ahorros (USD)



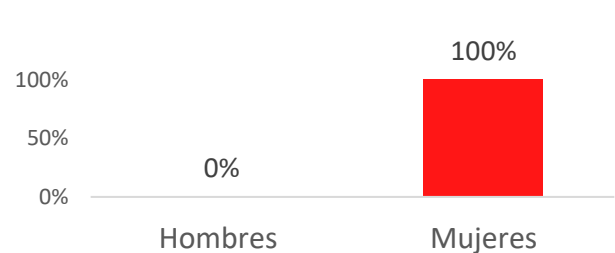
Desagregación por sexo

	Hombres	Mujeres
Número de ahorrantes		6,771
Número de cuentas de ahorro		6,771
Saldo de los ahorros (USD)		1,252,912

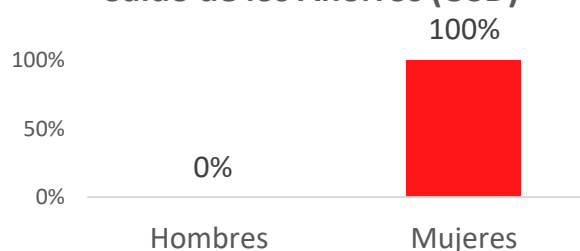
Número de ahorrantes



Número de cuentas de ahorro



Saldo de los Ahorros (USD)

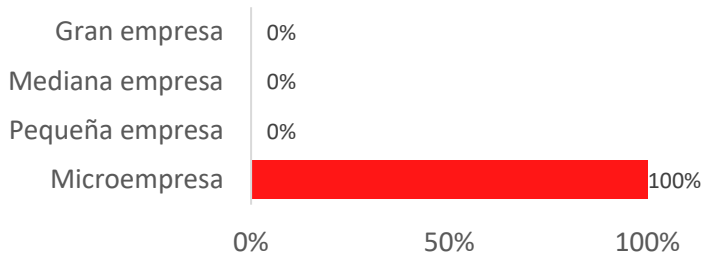


AHORROS VOLUNTARIOS A LA VISTA AFILIADAS A RED FASCO

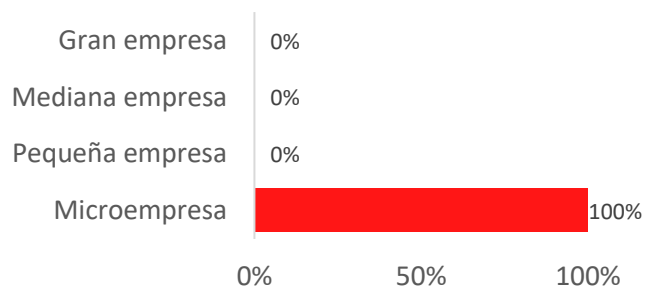
Distribución por tamaño de empresa

	Microempresa	Pequeña empresa	Mediana empresa	Gran empresa
Número de ahorrantes	6,878			
Número de cuentas de ahorro	6,878			
Saldo de los ahorros (USD)	1,291,533			

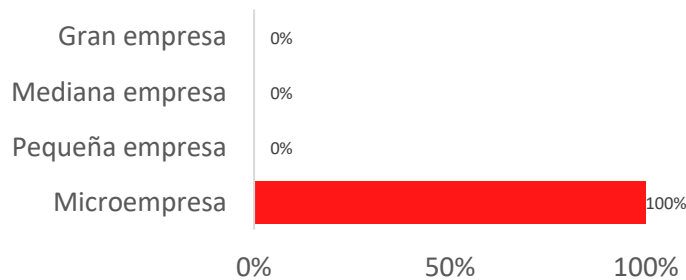
Número de ahorrantes



Número de cuentas de ahorro



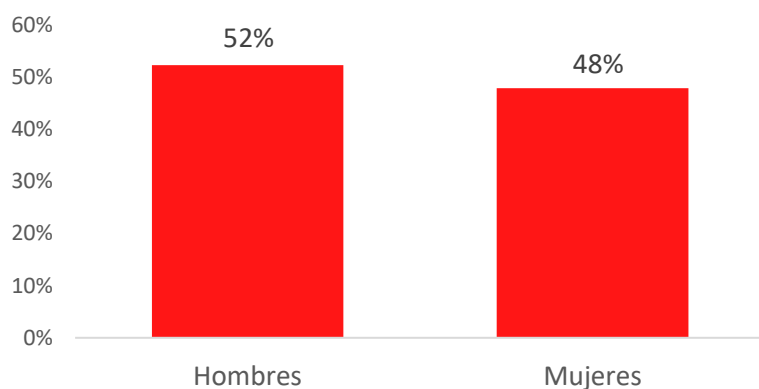
Saldo de los Ahorros (USD)



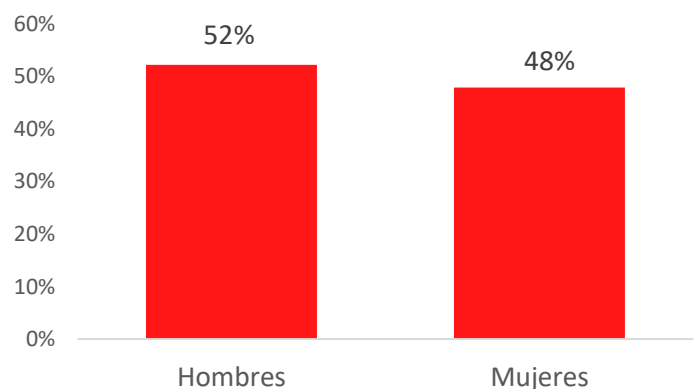
Desagregación por sexo

	Hombres	Mujeres
Número de ahorrantes	3,589	3,289
Número de cuentas de ahorro	3,589	3,289

Número de Ahorrantes



Número de cuentas de Ahorro



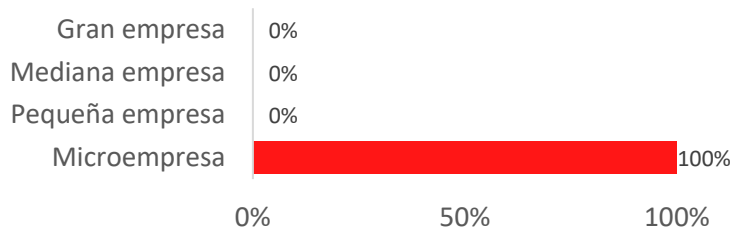
*La sección de ahorros incluye los datos de 1 institución que captan ahorros a la vista

AHORROS VOLUNTARIOS A PLAZO AFILIADA RED FASCO

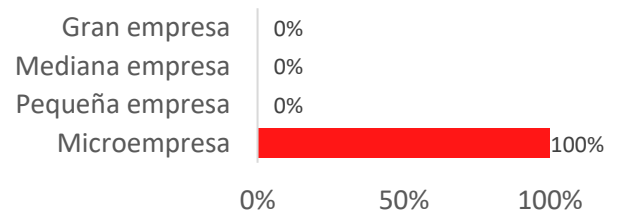
Distribución por tamaño de empresa

	MICROEMPRESA	PEQUEÑA EMPRESA	MEDIANA EMPRESA	GRAN EMPRESA
Número de ahorrantes	502			
Número de cuentas de ahorro	502			
Saldo de los ahorros (USD)	4,636,658			

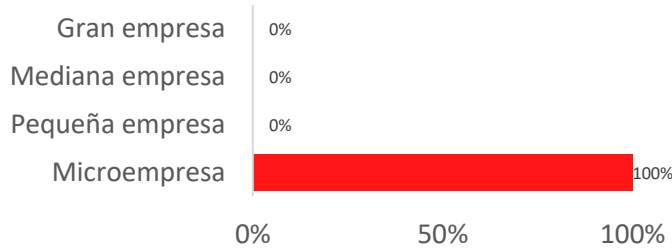
Número de ahorrantes



Número de cuentas de ahorro



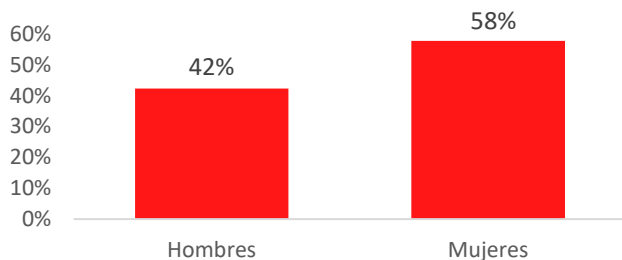
Saldo de los ahorros (USD)



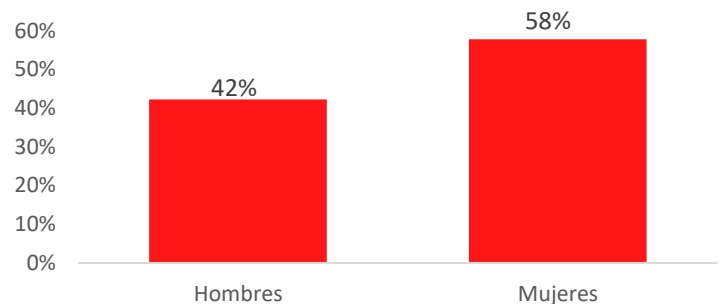
Desagregación por sexo

	Hombres	Mujeres
Número de ahorrantes	212	290
No. de cuentas de ahorro	212	290

Número de ahorrantes



Número de cuentas de ahorro



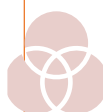
INDICADORES FINANCIEROS RED FASCO

Escala y alcance

DATOS AGREGADOS DE 8
INSTITUCIONES AFILIADAS A RED
FASCO



Cartera de créditos
agregada **USD 44
millones/Q. 341 millones**




Número de préstamos
22,602



Saldo promedio de crédito
USD 1,958

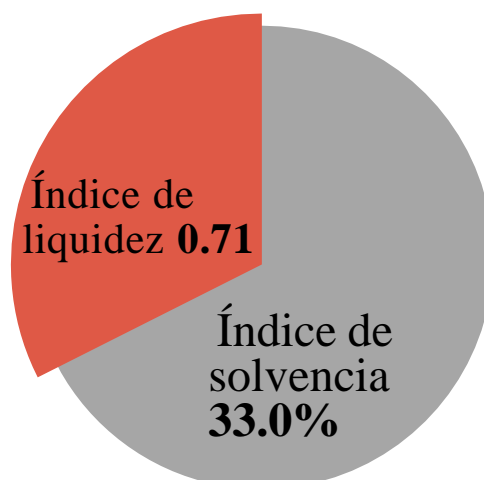
Calidad de cartera

DATOS DE 8 INSTITUCIONES
AFILIADAS A RED FASCO, SE UTILIZA
LA MEDIANA DE CADA INDICADOR



Gestión financiera

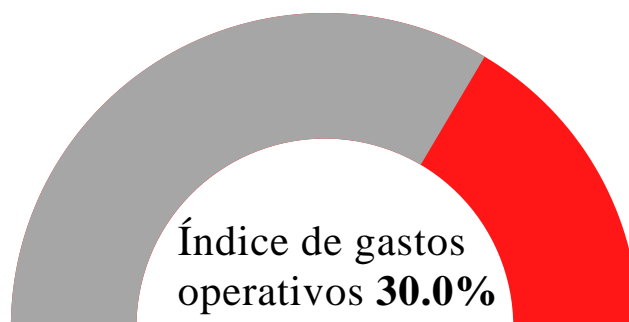
DATOS DE 8 INSTITUCIONES AFILIADAS A
RED FASCO, SE UTILIZA LA MEDIANA DE
CADA INDICADOR



INDICADORES FINANCIEROS RED FASCO

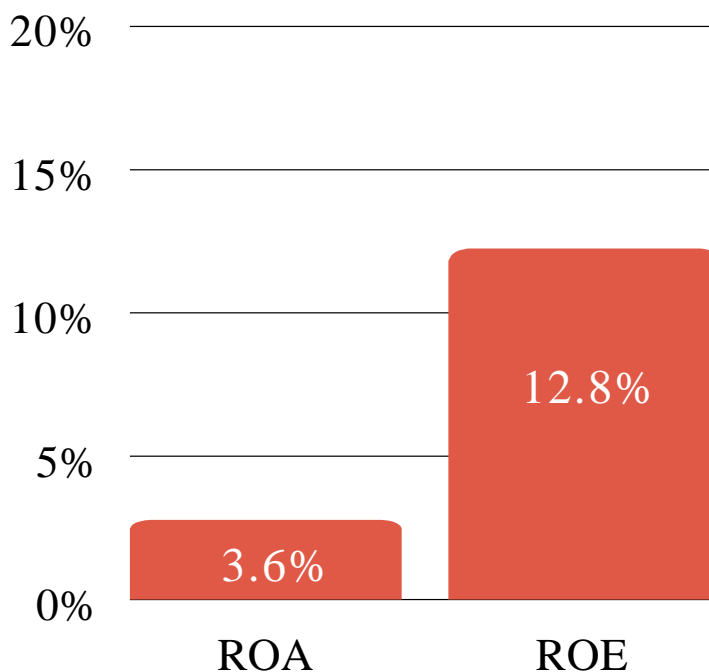
Eficiencia operativa

*DATOS DE 8 INSTITUCIONES
AFILIADAS A RED FASCO, SE
UTILIZA LA MEDIANA DE CADA
INDICADOR*



Rentabilidad

*DATOS DE 8 INSTITUCIONES
AFILIADAS A RED FASCO, SE
UTILIZA LA MEDIANA DE CADA
INDICADOR*

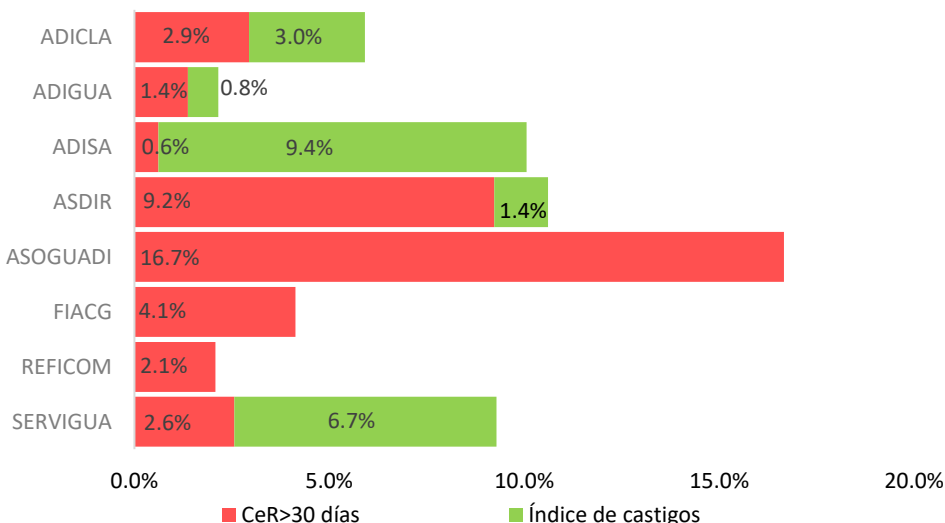


ESCALA Y ALCANCE

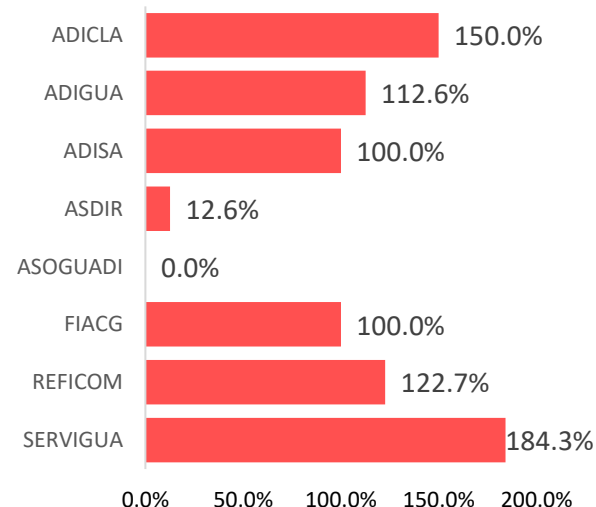
Institución	Cartera de créditos USD	Cartera de créditos Q.	No. de préstamos	Saldo promedio de créditos USD
ASDIR	1,404,571	10,674,740	304	4,620
ADISA	8,134,459	62,790,862	7,541	1,079
FIACG	1,430,784	11,045,651	1,008	1,419
SERVIGUA	1,978,271	15,272,253	978	2,023
REFICOM	15,627,075	120,593,912	2,557	6,111
ADICLA	8,006,305	61,801,632	6,628	1,208
ADIGUA	7,663,429	59,161,673	3,566	2,149
ASOGUADI	16,764	129,403	20	838

CALIDAD DE CARTERA

CeR>30 días e índice de castigos

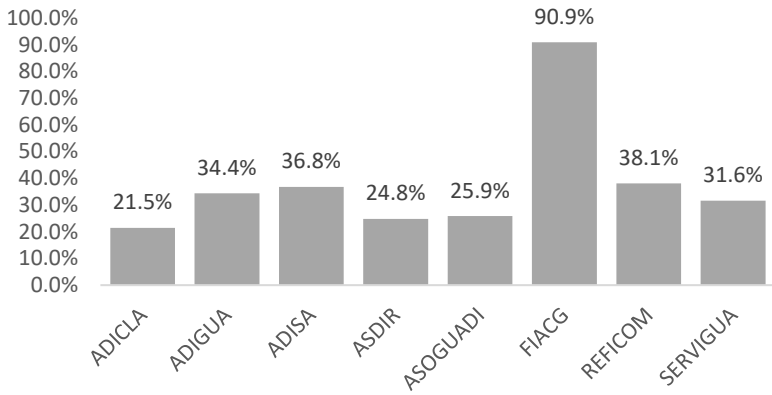


Índice de cobertura de riesgo

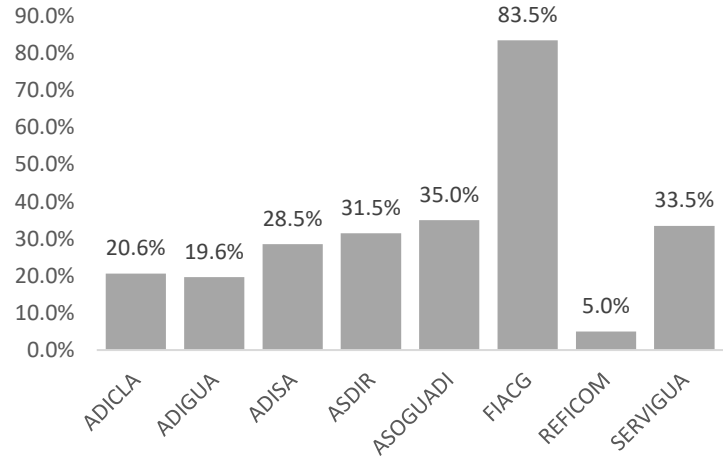


GESTIÓN FINANCIERA Y EFICIENCIA OPERATIVA

Índice de solvencia

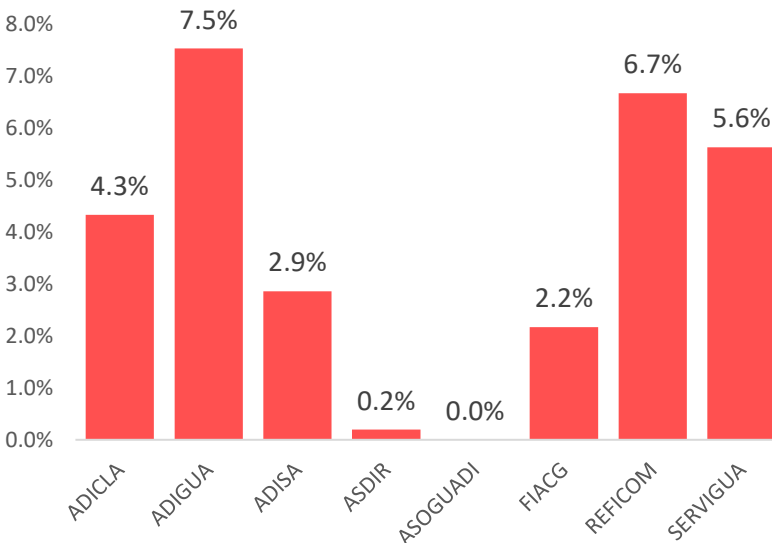


Índice de gastos operativos

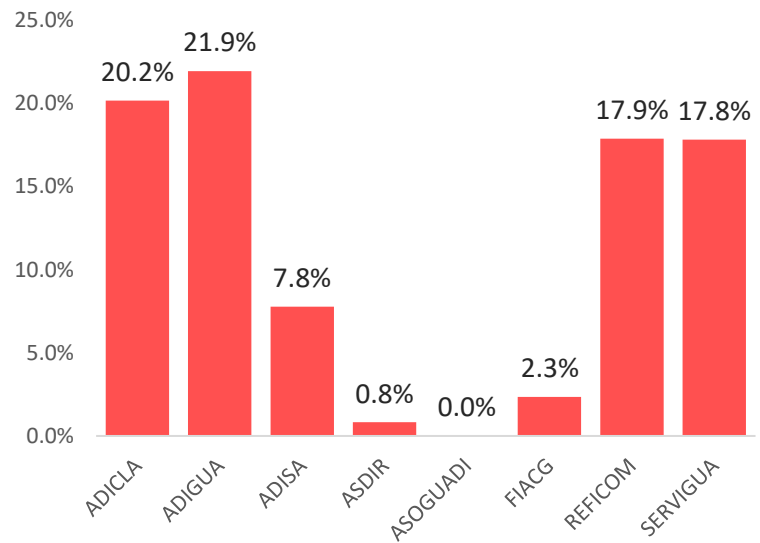


RENTABILIDAD

ROA




ROE



RANKING DE INSTITUCIONES AFILIADAS A RED FASCO

Mayor escala

Institución	Cartera de créditos USD	Cartera de créditos Q.
REFICOM	15,627,075	120,593,912
ADISA	8,134,459	62,790,862
ADICLA	8,006,305	61,801,632
ADIGUA	7,663,429	59,161,673
SERVIGUA	1,978,271	15,272,253
FIACG	1,430,784	11,045,651
ASDIR	1,404,571	10,674,740
ASOGUADI	16,764	129,403



Mejor calidad de cartera



Institución	CeR>30 días
ADISA	0.6%
ADIGUA	1.4%
REFICOM	2.1%
SERVIGUA	2.6%
ADICLA	2.9%
FIACG	4.1%
ASDIR	9.2%
ASOGUADI	16.7%

NOTA TÉCNICA

El presente reporte es un esfuerzo de RED FASCO por mostrar de manera sistematizada el desempeño financiero de sus asociados. Los datos utilizados en este reporte tienen fecha de corte 31 de Diciembre 2021 y totalizan la información de 8 instituciones. Los indicadores se presentan agrupados por las siguientes categorías: escala y alcance, calidad de cartera, gestión financiera, eficiencia operativa y rentabilidad. Para el consolidado de la red, los indicadores de escala y alcance utilizan el estadístico agregado mientras que el resto de categorías muestran la mediana del indicador. Los indicadores ROA y ROE son anualizados. Información del desempeño financiero de cada asociado a Red Fasco se presenta con mayor detalle en el apartado de Perfiles de IMF en MIFIndex, el Portal de Microfinanzas de Centroamérica y El Caribe MIFIndex.



INFORMACIÓN DE 8 ORGANIZACIONES AFILIADAS A RED FASCO

