

# REPORTE TRIMESTRAL ESTADÍSTICO FINANCIERO Y SOCIAL

Junio 2023



# DIRECTORIO INSTITUCIONES AFILIADAS A RED FASCO

## Directorio

### Asociación de Desarrollo Integral Cuenca del Lago de Atitlán (ADICLA)

Ciudad Sede: Sololá  
Dirección: 7ma. Calle 6-57 zona 2 Barrio el Calvario.  
Teléfono: 7955-2525  
Correo Electrónico: [gerenciageneral@adicla.org.gt](mailto:gerenciageneral@adicla.org.gt)  
Gerente General: Daniel Soto



### Asociación para el Desarrollo Integral de Guatemala (ADIGUA)

Ciudad Sede: Sololá  
Dirección: 6ta Avenida 5-30 Zona 1.  
Teléfono: 7762-1987  
Correo Electrónico: [sisnolberto@yahoo.com](mailto:sisnolberto@yahoo.com)  
Gerente General: Nolberto Sis Muhun



### Asociación para el Desarrollo Integral de San Antonio Ilotenango (ADISA)

Ciudad Sede: Quiché  
Dirección: 2da Avenida 4-47 Zona 1 San Antonio Ilotenango  
Teléfono: 7963-2000  
Correo Electrónico: [gerenciageneral@adisa.org.gt](mailto:gerenciageneral@adisa.org.gt)  
Gerente General: Johny Ajpop



### Asociación de Desarrollo Integral Tineco (ADIT)

Ciudad Sede: Sacatepéquez  
Dirección: 1ª. Avenida, 1-33, Zona 1, Caserío el Calvario, San Martín Sacatepéquez.  
Teléfono: 7768-6654  
Correo Electrónico: [coordinacionadit@yahoo.com](mailto:coordinacionadit@yahoo.com)  
Gerente General: Martín Obispo



### Asociación de Desarrollo Integral Rural (ASDIR)

Ciudad Sede: Totonicapán  
Dirección: Caserío Xetinit, Aldea Nimasac.  
Teléfono: 7795-7070  
Correo Electrónico: [directorejecutivo@asdir.com.gt](mailto:directorejecutivo@asdir.com.gt)  
Gerente General: Pedro Canastuj



### Asociación Guatemalteca para el Desarrollo Integral. (ASOGUADI)

Ciudad Sede: Chimaltenango  
Dirección: 0 calle 1-85 zona 4, San Juan Comalapa.  
Teléfono: 4765-7361  
Correo Electrónico: [gec1001mux@gmail.com](mailto:gec1001mux@gmail.com)  
[asoguadi@yahoo.es](mailto:asoguadi@yahoo.es)  
Gerente General: Gabriela Curruchiche



# DIRECTORIO INSTITUCIONES AFILIADAS A RED FASCO

## Directorio

### Cooperativa Integral de Ahorro y Crédito de Asociados Rurales Responsabilidad Limitada (COOPEASRURAL, R.L.)

Ciudad Sede: Totonicapán  
Dirección: Aldea Paxtoca, Totonicapán.  
Teléfono: 7965-5500  
Correo Electrónico: xilojmacario@hotmail.com  
Gerente General: Luis Xiloj



### Federación Comercializadora de Café Especial de Guatemala (FECCEG)

Ciudad Sede: Quetzaltenango  
Dirección: 0 Avenida 4-88 zona 5, Cantón Choquí.  
Teléfono: 5107-1150  
Correo Electrónico: gerencia@fecceg.com  
Gerente General: Juan González



### Fundación Internacional para la Asistencia Comunitaria de Guatemala (FIACG)

Ciudad Sede: Ciudad de Guatemala  
Dirección: 10a. Calle "A" 0-65, zona 10  
Teléfono: 2295-5500  
Correo Electrónico: menriquez@fiacg.org  
Gerente General: Michael Enriquez



### Cooperativa Integral de Ahorro y Crédito Red de Fondos Comunitarios (REFICOM)

Ciudad Sede: Totonicapán  
Dirección: Paraje Tierra Blanca, Cantón Chuicruz.  
Teléfono: 7790-8500  
Correo Electrónico: gerenciageneral@reficomrl.com.gt  
Gerente General: Cesár Tocón



### Fundación de Servicios Integrales de Guatemala (SERVIGUA)

Ciudad Sede: Quiché  
Dirección: 6ta, calle 5-35 zona 5, Santa Cruz del Quiché  
Teléfono: 7756-3807  
Correo Electrónico: fundacionservigua@fundacionservigua.org.gt  
Gerente General: José A. Morales



# INDICADORES MACROECONÓMICOS GUATEMALA

Indicador	Guatemala
IMAE (Variación interanual Mayo 2023)	3.3%
Inflación acumulada (Junio 2023)	1.5%
Exportaciones (variación 2023/2022)	4.5% -7.5%
Importaciones (variación 2023/2022)	6.5% -9.5%

Fuente: Consejo Monetario Centroamericano



## DATOS ESTADÍSTICOS AGREGADOS AFILIADAS A RED FASCO

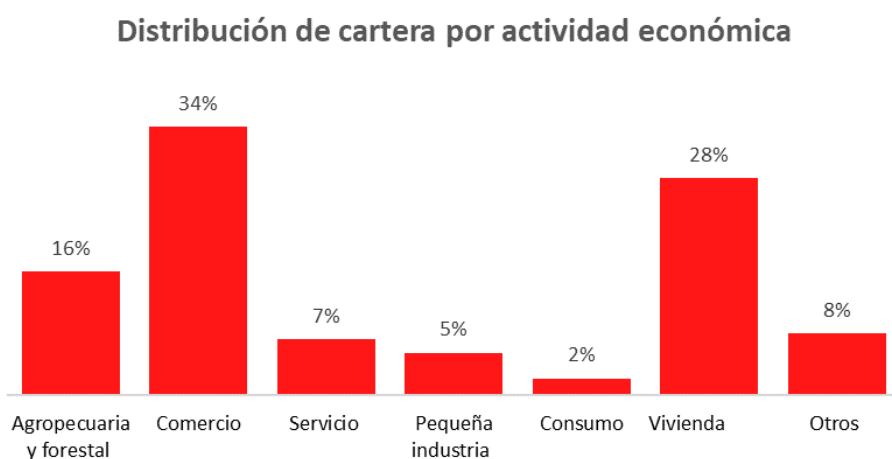
Indicador	Resultado
No. de sucursales	48
No. colaboradores	531
No. oficiales de crédito	225
Clientes totales	33,594
Clientes hombres	9,168
Clientes mujeres	24,426
% Cartera mujeres	51%
Clientes rurales	19,499
% Cartera rural	82%



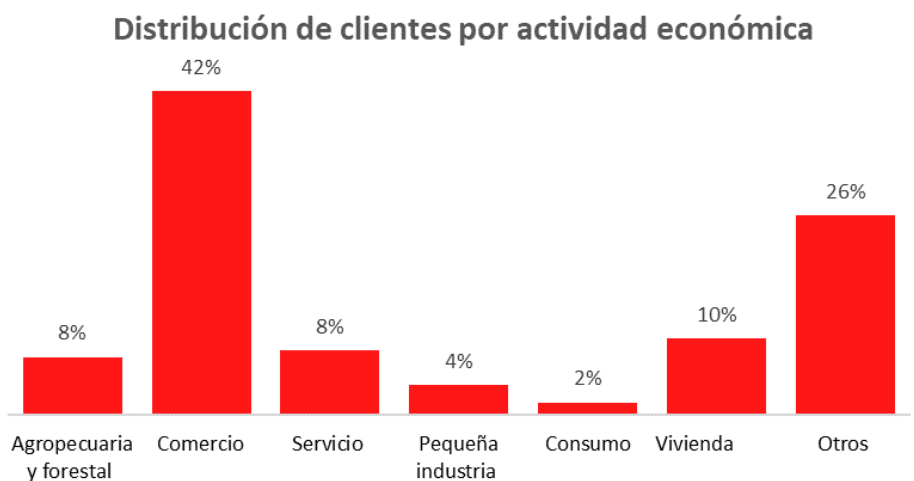
**DATOS AGREGADOS DE 8 INSTITUCIONES**

# ACTIVIDAD ECONÓMICA CARTERA Y CLIENTES AFILIADAS A RED FASCO

Actividad Económica	Cartera USD
Agropecuaria y forestal	13,118,023
Comercio	28,526,649
Servicio	5,938,816
Pequeña industria	4,520,409
Consumo	1,792,398
Vivienda	23,048,927
Otros	6,537,473
<b>Total Cartera</b>	<b>83,482,695</b>



Actividad Económica	Clientes
Agropecuaria y forestal	2,553
Comercio	14,201
Servicio	2,829
Pequeña industria	1,315
Consumo	562
Vivienda	3,359
Otros	8,775
<b>Total Clientes</b>	<b>33,594</b>

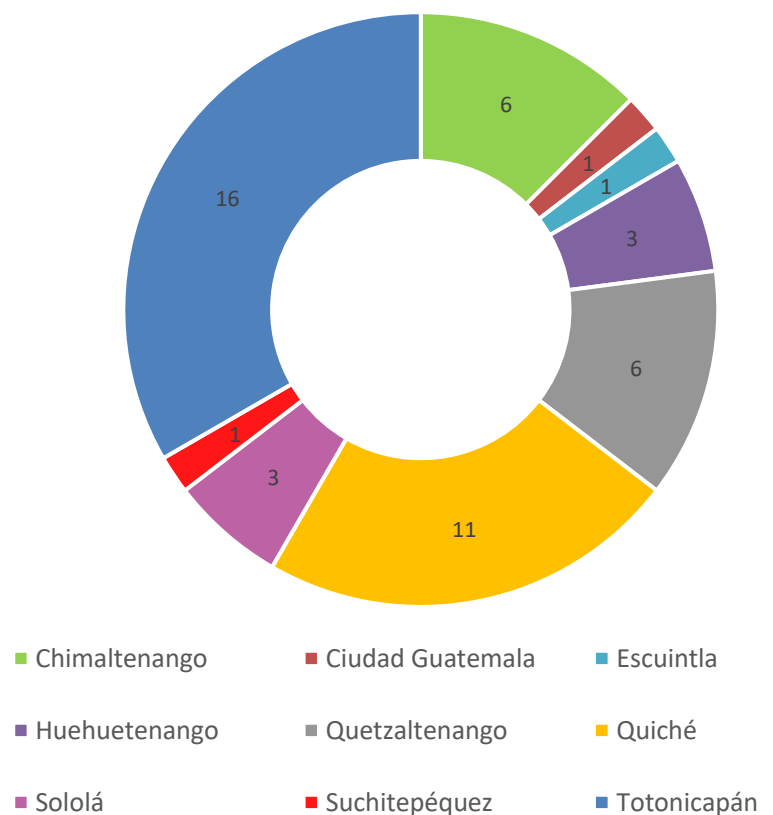


**DATOS AGREGADOS DE 8 INSTITUCIONES**

# SUCURSALES POR DEPARTAMENTO AFILIADAS A RED FASCO

Departamentos	Sucursales
Alta Verapaz	0
Baja Verapaz	0
Chimaltenango	6
Chiquimula	0
Ciudad Guatemala	1
El Progreso	0
Escuintla	1
Huehuetenango	3
Izabal	0
Jalapa	0
Jutiapa	0
Petén	0
Quetzaltenango	6
Quiché	11
Retalhuleu	0
Sacatepéquez	0
San Marcos	0
Santa Rosa	0
Sololá	3
Suchitepéquez	1
Totonicapán	16
Zacapa	0
<b>Total Sucursales</b>	<b>48</b>

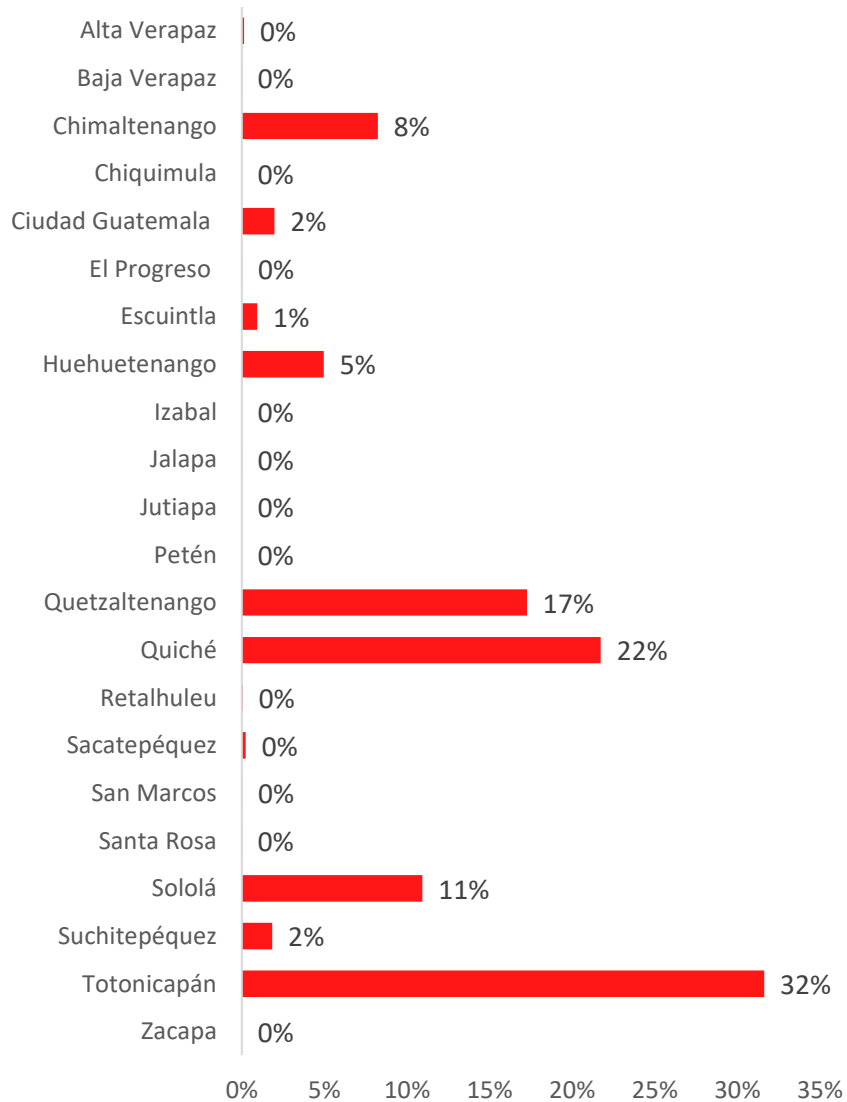
Distribución de sucursales por departamento



# CARTERA POR DEPARTAMENTO AFILIADAS A RED FASCO

Departamentos	Cartera USD
Alta Verapaz	113,194
Baja Verapaz	1,922
Chimaltenango	6,872,058
Chiquimula	0
Ciudad Guatemala	1,646,341
El Progreso	20,045
Escuintla	781,756
Huehuetenango	4,144,238
Izabal	0
Jalapa	2,206
Jutiapa	0
Petén	0
Quetzaltenango	14,422,212
Quiché	18,145,854
Retalhuleu	44,745
Sacatepéquez	197,133
San Marcos	7,517
Santa Rosa	2,806
Sololá	9,134,757
Suchitepéquez	1,538,388
Totonicapán	26,407,523
Zacapa	0
<b>Total Cartera</b>	<b>83,482,695</b>

## Distribución de cartera por departamento

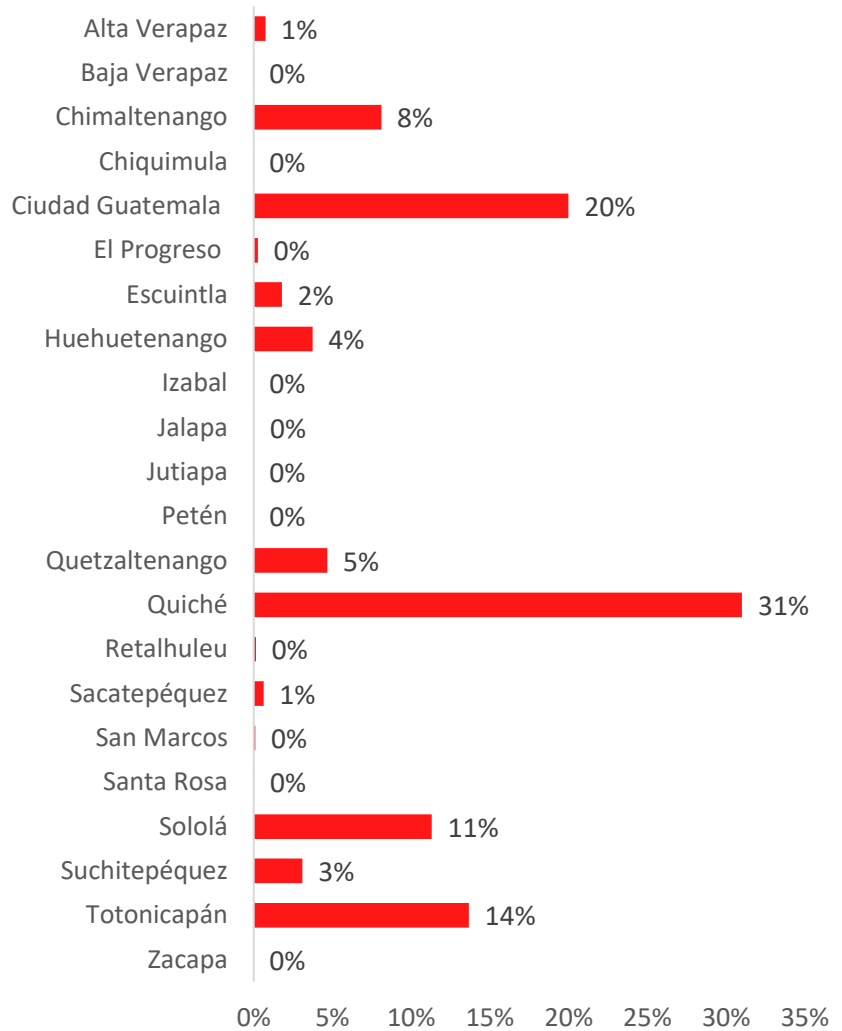


*DATOS AGREGADOS DE 8 INSTITUCIONES*

# CLIENTES POR DEPARTAMENTO AFILIADAS A RED FASCO

Departamentos	Clientes
Alta Verapaz	253
Baja Verapaz	3
Chimaltenango	2,726
Chiquimula	0
Ciudad Guatemala	6,913
El Progreso	91
Escuintla	602
Huehuetenango	1,257
Izabal	0
Jalapa	11
Jutiapa	0
Petén	0
Quetzaltenango	1,572
Quiché	10,420
Retalhuleu	52
Sacatepéquez	213
San Marcos	34
Santa Rosa	11
Sololá	3,800
Suchitepéquez	1,043
Totonicapán	4,593
Zacapa	0
<b>Total Clientes</b>	<b>33,594</b>

Distribución de clientes por departamento



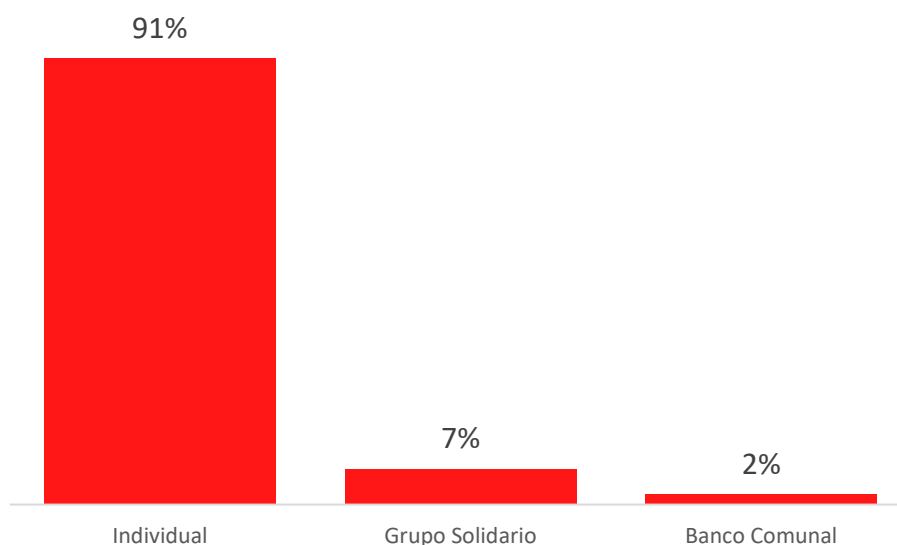
*DATOS AGREGADOS DE 8 INSTITUCIONES*



# METODOLOGÍA CREDITICIA CARTERA Y CLIENTES AFILIADAS A RED FASCO

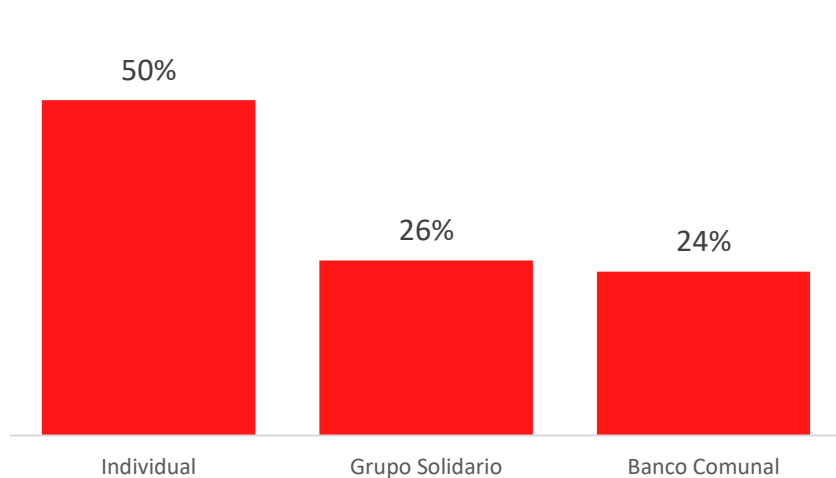
Metodología Crediticia	Cartera USD
Individual	75,610,915
Grupo Solidario	6,065,182
Banco Comunal	1,806,598
<b>Total Cartera</b>	<b>83,482,695</b>

Distribución de cartera por metodología



Metodología Crediticia	Clientes
Individual	16,702
Grupo Solidario	8,723
Banco Comunal	8,169
<b>Total Clientes</b>	<b>33,594</b>

Distribución de clientes por metodología

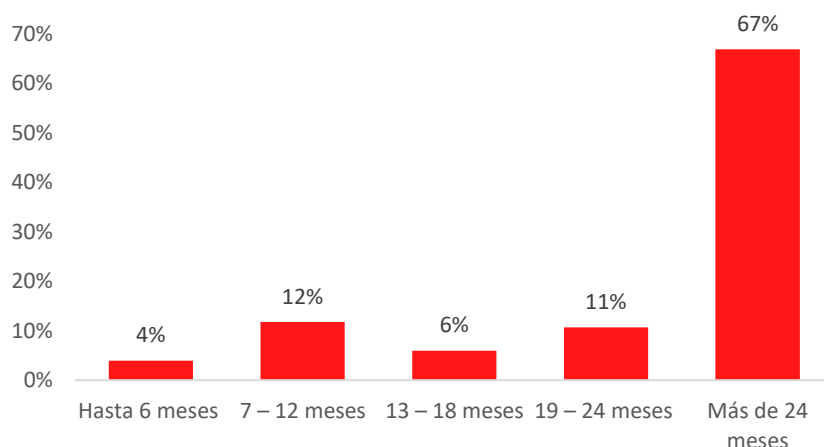


**DATOS AGREGADOS DE 8 INSTITUCIONES**

# PLAZOS CARTERA Y CLIENTES AFILIADAS A RED FASCO

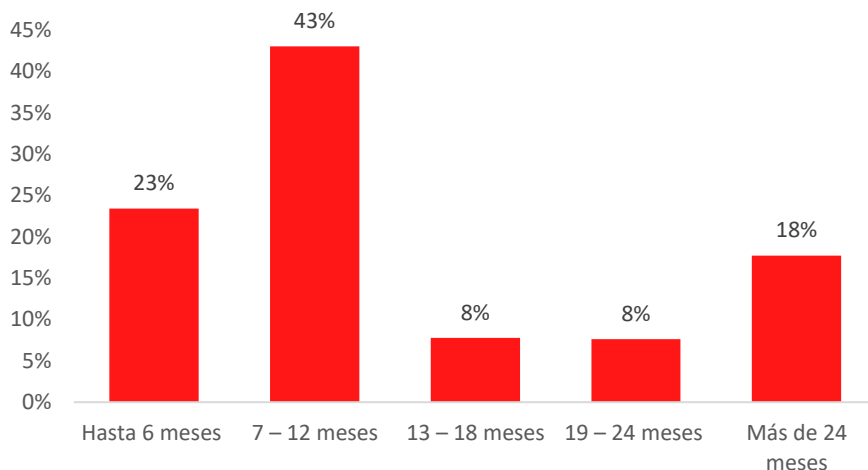
Plazos	Cartera USD
Hasta 6 meses	3,314,543
7 – 12 meses	9,846,456
13 – 18 meses	5,480,156
19 – 24 meses	8,959,986
Más de 24 meses	55,881,554
<b>Total Cartera</b>	<b>83,482,695</b>

Distribución de cartera por plazos



Plazos	Clientes
Hasta 6 meses	7,856
7 – 12 meses	14,627
13 – 18 meses	2,606
19 – 24 meses	2,555
Más de 24 meses	5,950
<b>Total Clientes</b>	<b>33,594</b>

Distribución de clientes por plazos

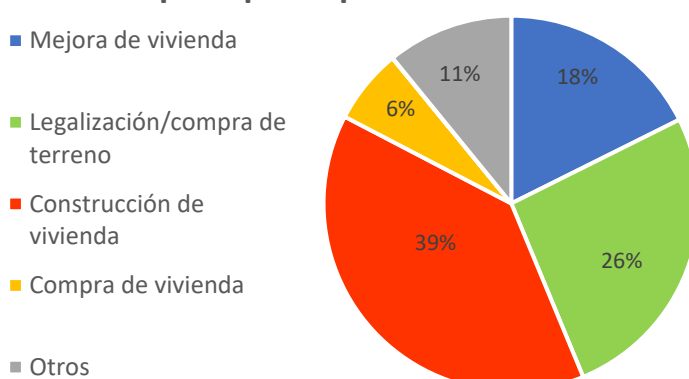


**DATOS AGREGADOS DE 8 INSTITUCIONES**

# FINANCIAMIENTO VIVIENDA CARTERA Y CLIENTES AFILIADAS A RED FASCO

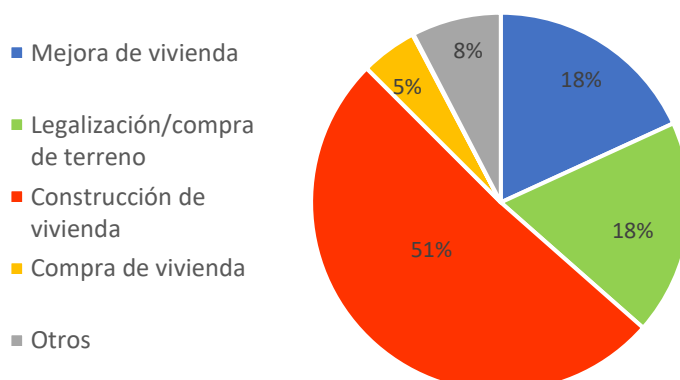
Tipo de Producto	Cartera USD
Mejora de vivienda	4,064,940
Legalización/compra de terreno	6,018,464
Construcción de vivienda	8,965,274
Compra de vivienda	1,484,524
Agua y saneamiento	6,521
Otros	2,509,204
<b>Total Cartera</b>	<b>23,048,927</b>

Distribución financiamiento vivienda por tipo de producto - cartera



Tipo de Producto	Clientes
Mejora de vivienda	610
Legalización/compra de terreno	616
Construcción de vivienda	1,713
Compra de vivienda	161
Agua y saneamiento	3
Otros	256
<b>Total Clientes</b>	<b>3,359</b>

Distribución financiamiento vivienda por tipo de producto - clientes

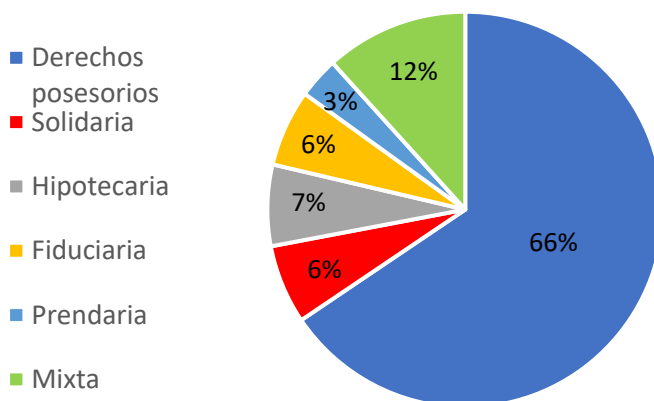


\* La sección de financiamiento de vivienda incluye los datos de ADICLA, ADISA, ASDIR, COOPEASRURAL, FIACG, REFICOM y SERVIGUA, las cuales ofertan el producto.

# GARANTÍA CARTERA AFILIADAS A RED FASCO

Tipo de Garantía	Cartera USD
Derechos posesorios	53,462,472
Solidaria	5,273,144
Hipotecaria	5,421,841
Fiduciaria	5,119,297
Prendaria	2,738,385
Mixta	9,538,563
<b>Total Cartera</b>	<b>81,553,702</b>

Distribución por tipo de garantía - cartera



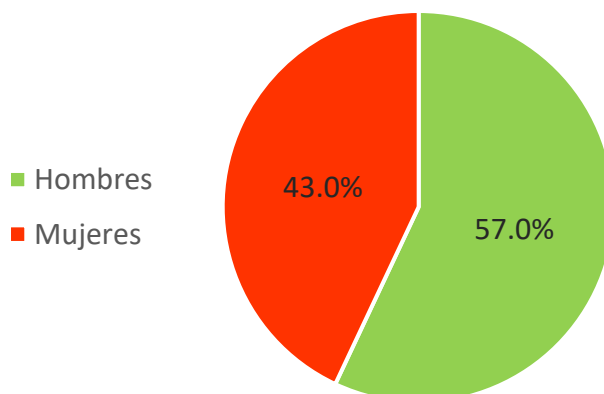
\* La sección de Garantía incluye los datos de ADICLA, ADIGUA, ADISA, ASDIR, COOPEASRURAL, REFIKOM y SERVIGUA, las cuales disponen de la información para esta distribución.

## MICROSEGUROS VOLUNTARIOS AFILIADAS A RED FASCO

### Número de pólizas y cantidad de siniestros

Tipo de seguro	Número de pólizas vendidas	Monto de pólizas vendidas USD	Número de siniestros	Monto pagado en siniestros USD
Seguro de vida	552	3,940	1	1,780

Seguro de vida- desagregación por sexo



### Desagregación por sexo

Tipo de seguro	Participación Hombres	Participación Mujeres
Seguro de vida	57%	43%

\* La sección de Microseguros incluye los datos de REFIKOM, la cual oferta el producto.

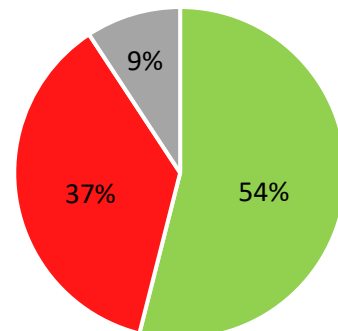
# AHORROS TOTALES AFILIADAS A RED FASCO

## Número de cuentas de ahorro

Número de cuentas de ahorro Obligatorios	15,033
Número de cuentas de ahorro a la Vista	10,083
Número de cuentas de ahorro a Plazo	2,581

## Número de cuentas de ahorro

- No. de cuentas de ahorro Obligatorios
- No. de cuentas de ahorro a la Vista
- No. de cuentas de ahorro a Plazo

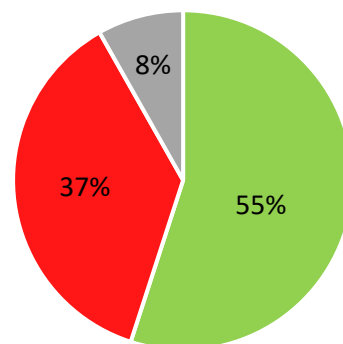


## Número de ahorrantes

Número de ahorrantes obligatorios	14,998
Número de ahorrantes a la Vista	9,904
Número de ahorrantes a Plazo	2,234

## Número de ahorrantes

- Número de ahorrantes obligatorios
- Número de ahorrantes a la Vista
- Número de ahorrantes a Plazo

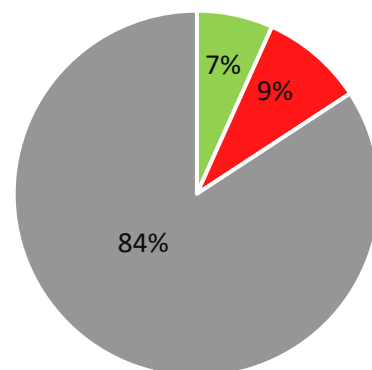


## Saldos de ahorros USD

Saldo de los ahorros Obligatorios (USD)	2,145,149
Saldo de los ahorros a la Vista (USD)	3,085,585
Saldo de los ahorros a Plazo (USD)	26,911,246

## Saldos de ahorros (USD)

- Saldo de los ahorros Obligatorios (USD)
- Saldo de los ahorros a la Vista (USD)
- Saldo de los ahorros a Plazo (USD)



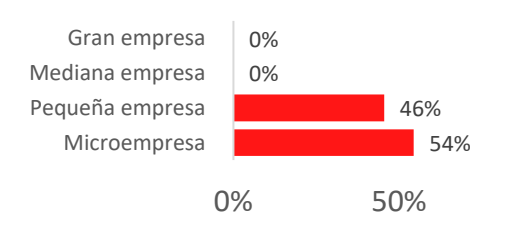
\* La sección de ahorros incluye los datos de COOPEASRURAL y REFICOM, las cuales captan ahorros.

# AHORROS OBLIGATORIOS AFILIADAS A RED FASCO

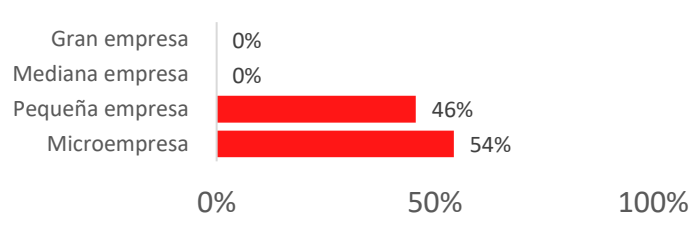
## Distribución por tamaño de empresa

	Microempresa	Pequeña empresa	Mediana empresa	Gran empresa
Número de ahorrantes	8,169	6,829		
Número de cuentas de ahorro	8,169	6,864		
Saldo de los ahorros (USD)	946,350	1,198,798		

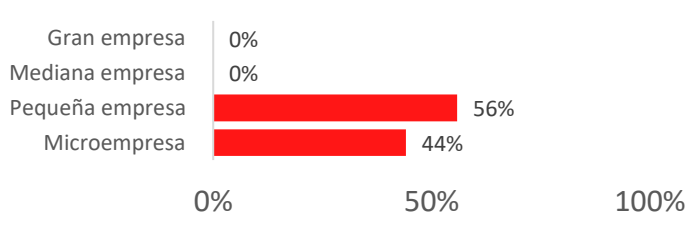
Número de Ahorrantes



Número de cuentas de ahorro



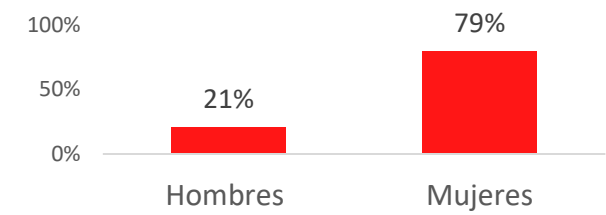
Saldo de los ahorros (USD)



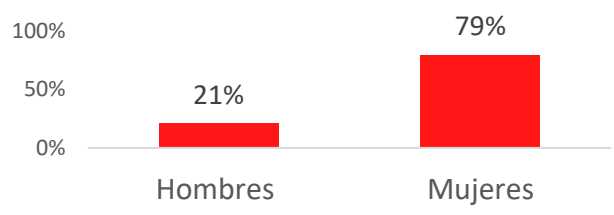
## Desagregación por sexo

	Hombres	Mujeres
Número de ahorrantes	3,086	11,912
Número de cuentas de ahorro	3,107	11,926
Saldo de los ahorros (USD)	523,658	1,621,490

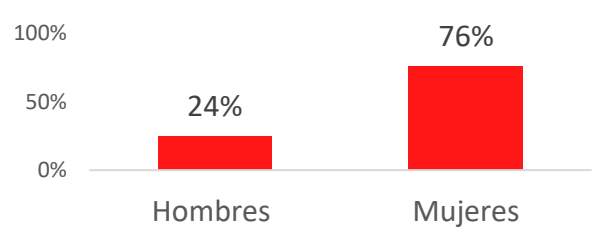
Número de ahorrantes



Número de cuentas de ahorro



Saldo de los ahorros (USD)



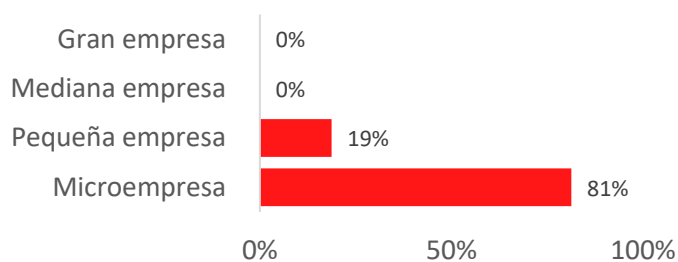
\*La sección de ahorros incluye los datos de COOPEASRURAL, la cual capta ahorros obligatorios.

# AHORROS VOLUNTARIOS A LA VISTA AFILIADAS A RED FASCO

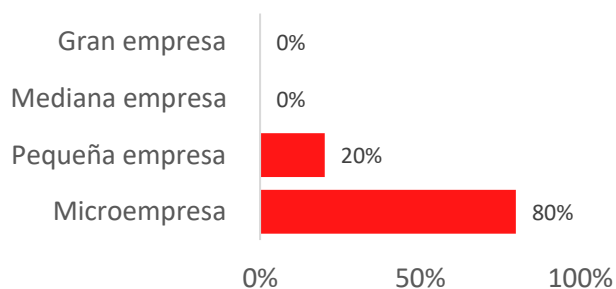
## Distribución por tamaño de empresa

	Microempresa	Pequeña empresa	Mediana empresa	Gran empresa
Número de ahorrantes	8,051	1,853		
Número de cuentas de ahorro	8,051	2,032		
Saldo de los ahorros (USD)	1,764,875	1,320,710		

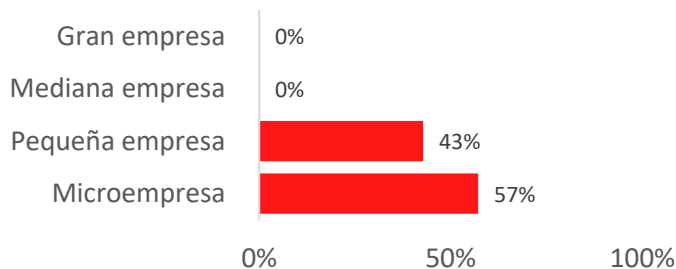
### Número de ahorrantes



### Número de cuentas de ahorro



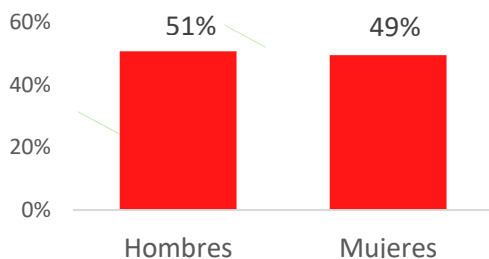
### Saldo de los ahorros (USD)



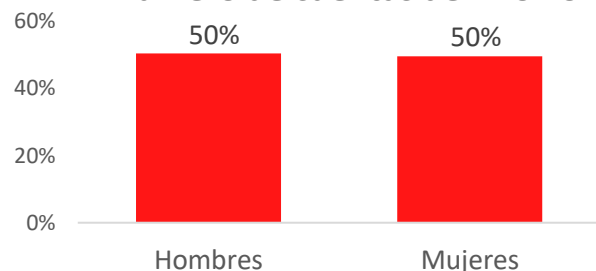
## Desagregación por sexo

	Hombres	Mujeres
Número de ahorrantes	5,010	4,894
Número de cuentas de ahorro	5,088	4,995
Saldo de los ahorros (USD)	1,495,147	1,590,438

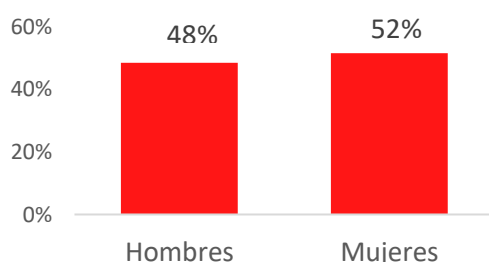
### Número de Ahorrantes



### Número de cuentas de Ahorro



### Saldo de los ahorros (USD)



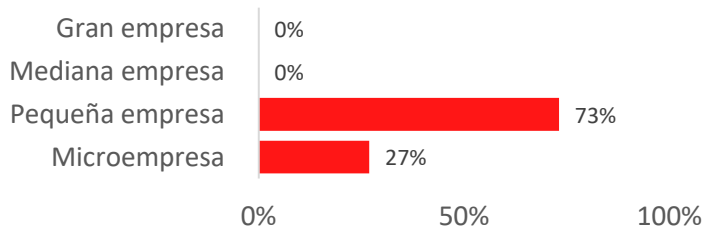
\*La sección de ahorros incluye los datos de COOPEASRURAL y REFICOM, las cuales captan ahorros a la vista.

# AHORROS VOLUNTARIOS A PLAZO AFILIADAS A RED FASCO

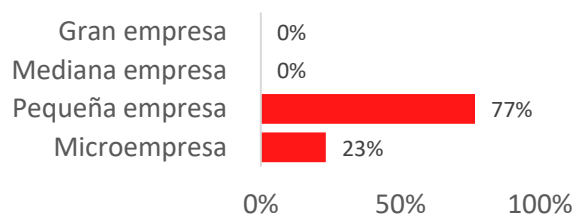
## Distribución por tamaño de empresa

	Microempresa	Pequeña empresa	Mediana empresa	Gran empresa
Número de ahorrantes	601	1,633		
Número de cuentas de ahorro	601	1,980		
Saldo de los ahorros (USD)	5,778,388	21,132,858		

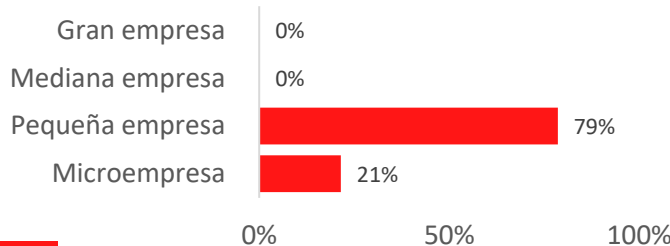
### Número de ahorrantes



### Número de cuentas de ahorro



### Saldo de los ahorros (USD)



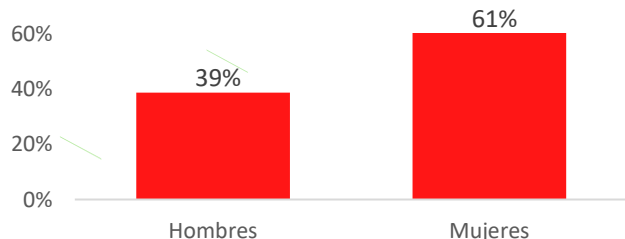
## Desagregación por sexo

### Hombres

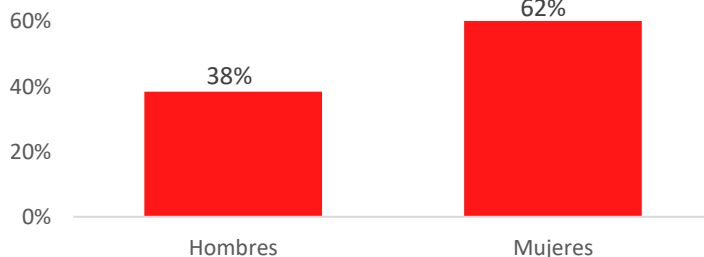
### Mujeres

Número de ahorrantes	863	1,371
Número de cuentas de ahorro	993	1,588
Saldo de los ahorros (USD)	13,853,923	13,057,323

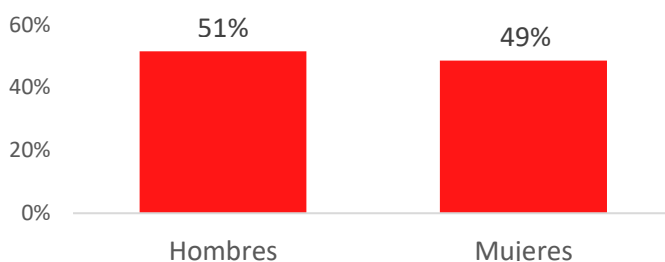
### Número de ahorrantes



### Número de cuentas de ahorro



### Saldo de los ahorros (USD)



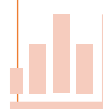
\* La sección de ahorros incluye los datos de COOPEASRURAL y REFICOM, las cuales captan ahorros a plazo.



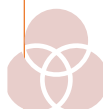
# INDICADORES FINANCIEROS RED FASCO

## Escala y alcance

DATOS AGREGADOS DE 8  
INSTITUCIONES AFILIADAS A RED  
FASCO



Cartera de créditos  
agregada **USD 83  
millones/Q 655 millones**



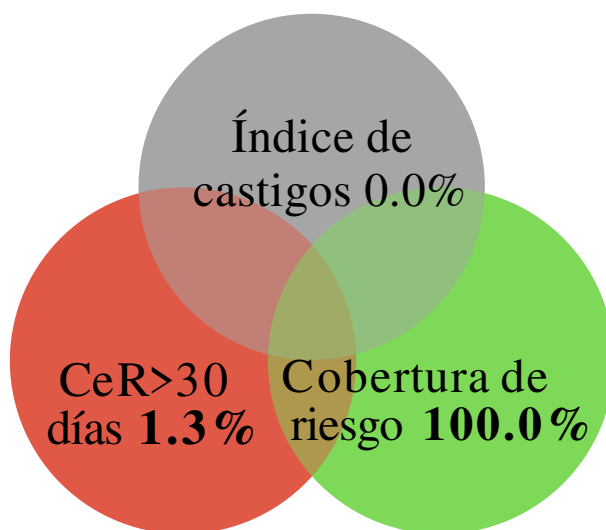
Número de préstamos  
**26,460**



Saldo promedio de crédito  
**USD 3,155**

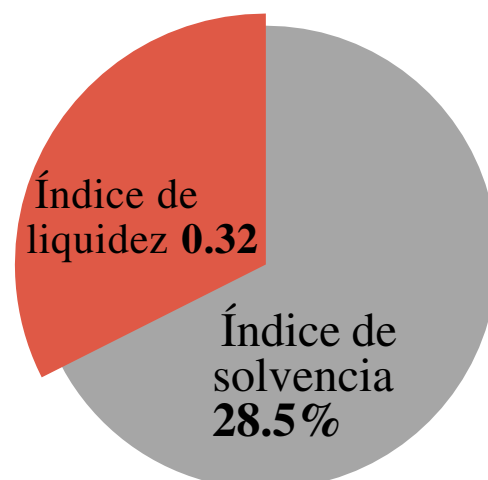
## Calidad de cartera

DATOS DE 8 INSTITUCIONES  
AFILIADAS A RED FASCO, SE UTILIZA  
LA MEDIANA DE CADA INDICADOR



## Gestión financiera

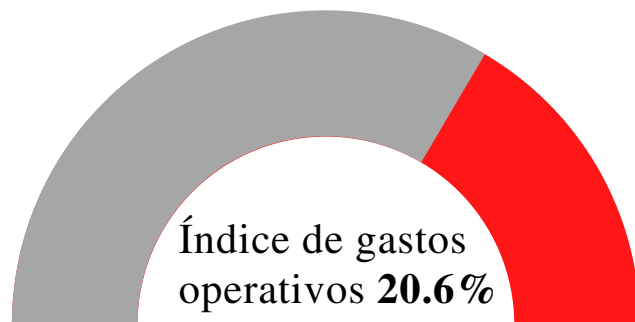
DATOS DE 8 INSTITUCIONES AFILIADAS A  
RED FASCO, SE UTILIZA LA MEDIANA DE  
CADA INDICADOR



# INDICADORES FINANCIEROS RED FASCO

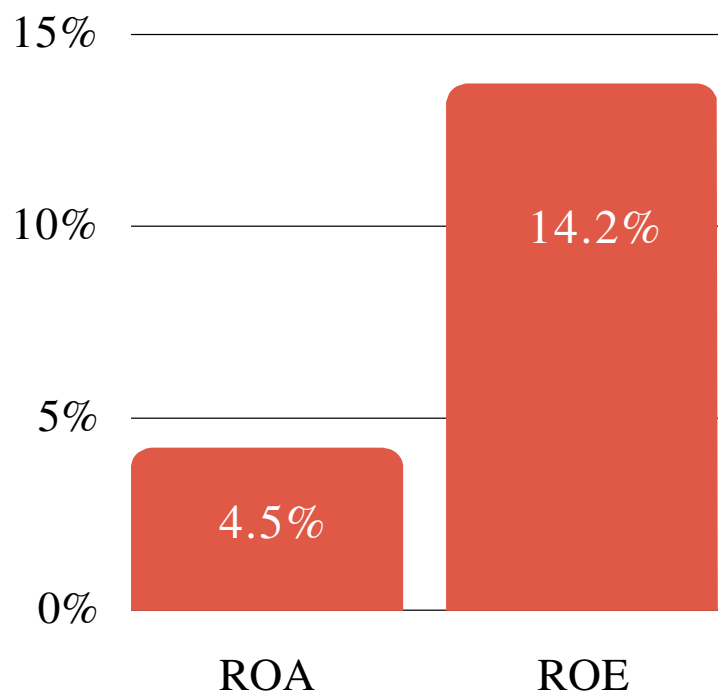
## Eficiencia operativa

*DATOS DE 8 INSTITUCIONES  
AFILIADAS A RED FASCO, SE  
UTILIZA LA MEDIANA DE  
CADA INDICADOR*



## Rentabilidad

*DATOS DE 8 INSTITUCIONES  
AFILIADAS A RED FASCO, SE  
UTILIZA LA MEDIANA DE CADA  
INDICADOR*

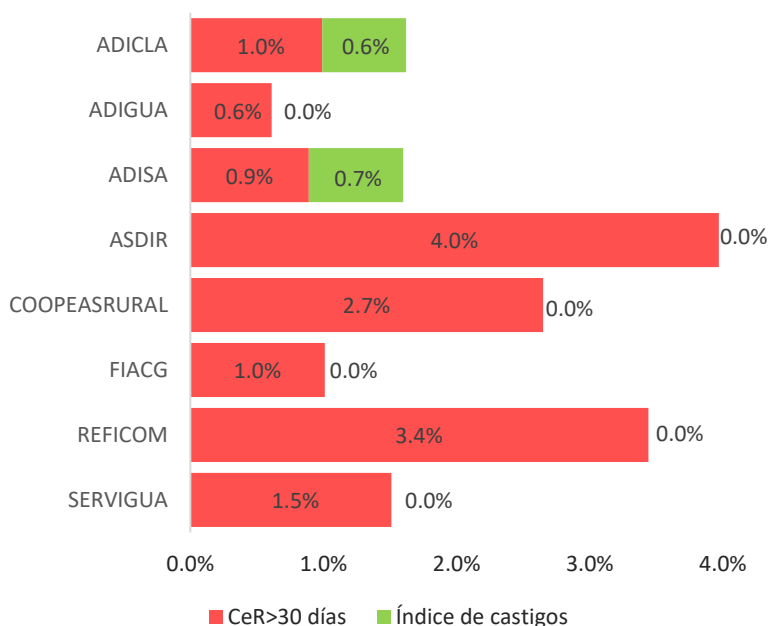


# ESCALA Y ALCANCE

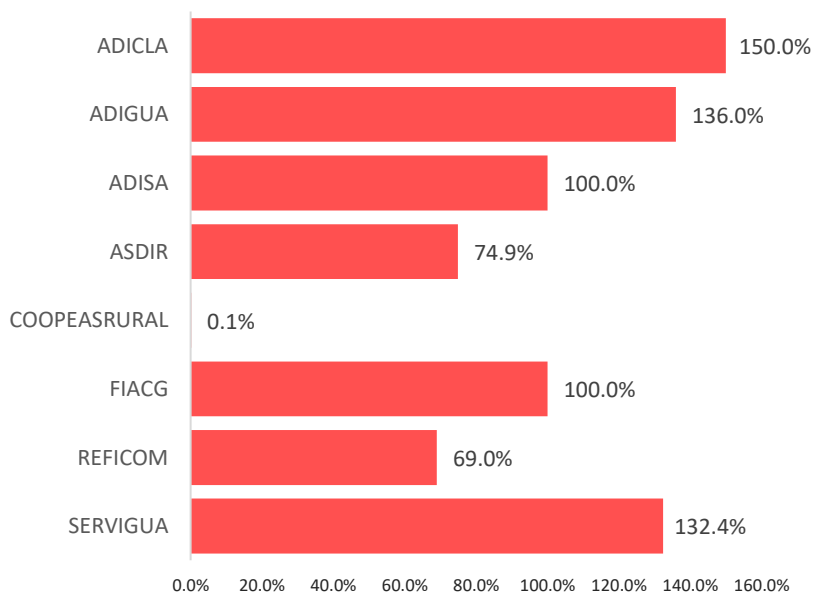
Institución	Cartera de créditos USD	Cartera de créditos Q.	No. de préstamos	Saldo promedio de créditos USD
ADICLA	13,367,195	104,876,339	5,838	2,290
ADIGUA	10,602,955	83,188,240	3,912	2,710
ADISA	11,939,449	93,674,054	9,667	1,235
ASDIR	1,376,019	10,795,916	273	5,040
COOPEASRURAL	19,469,552	152,754,210	1,526	12,759
FIACG	1,928,994	15,134,423	1,083	1,781
REFICOM	21,733,990	170,519,668	2,917	7,451
SERVIGUA	3,064,542	24,043,658	1,244	2,463

# CALIDAD DE CARTERA

CeR>30 días e índice de castigos

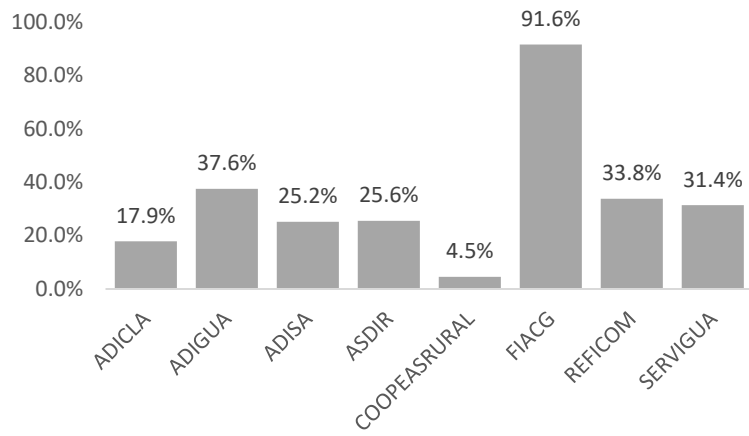


Índice de cobertura de riesgo

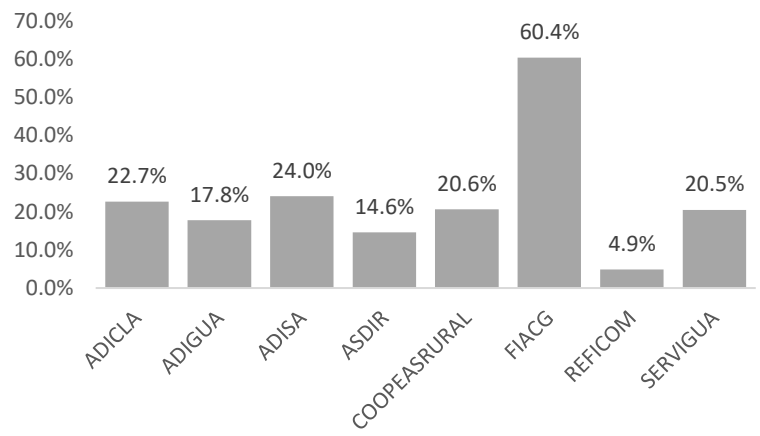


# GESTIÓN FINANCIERA Y EFICIENCIA OPERATIVA

## Índice de solvencia

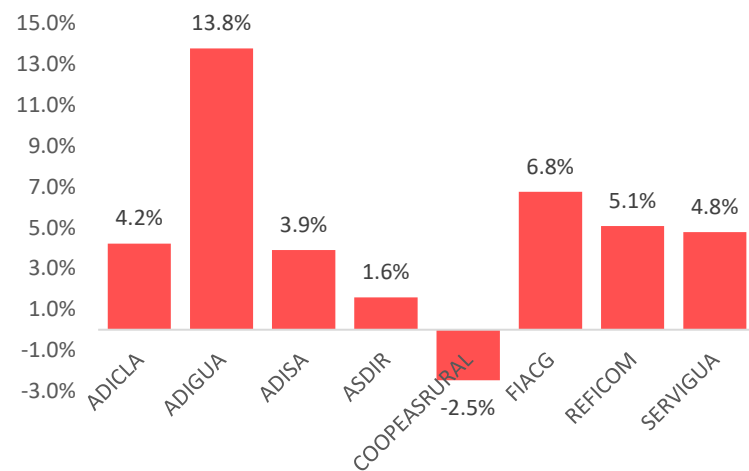


## Índice de gastos operativos

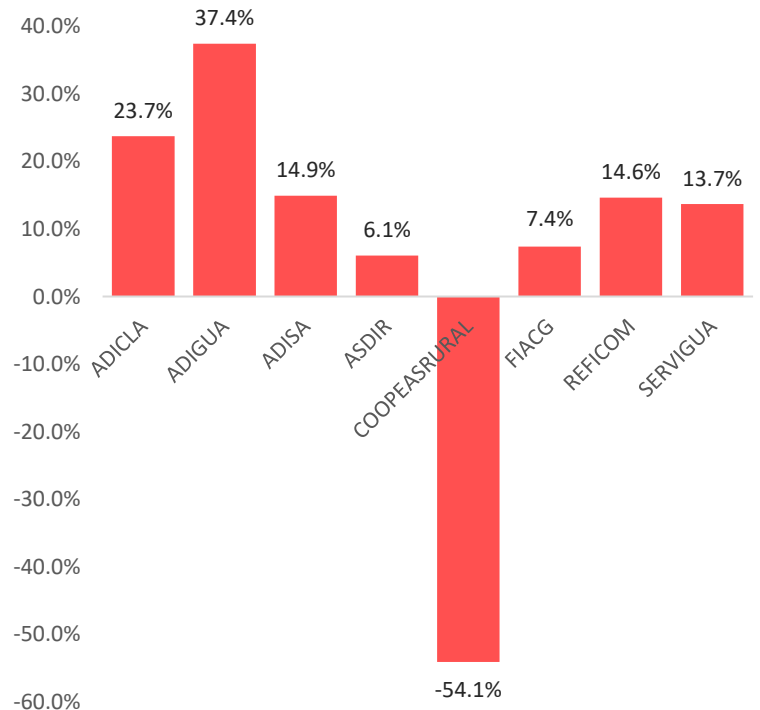


# RENTABILIDAD

## ROA



## ROE




# RANKING DE INSTITUCIONES AFILIADAS A RED FASCO

## Mayor escala

Institución	Cartera de créditos USD	Cartera de créditos Q.
REFICOM	21,733,990	170,519,668
COOPEASRURAL	19,469,552	152,754,210
ADICLA	13,367,195	104,876,339
ADISA	11,939,449	93,674,054
ADIGUA	10,602,955	83,188,240
SERVIGUA	3,064,542	24,043,658
FIACG	1,928,994	15,134,423
ASDIR	1,376,019	10,795,916



## Mejor calidad de cartera



Institución	CeR>30 días
ADIGUA	0.6%
ADISA	0.9%
ADICLA	1.0%
FIACG	1.0%
SERVIGUA	1.5%
COOPEASRURAL	2.7%
REFICOM	3.4%
ASDIR	4.0%

# NOTA TÉCNICA

El presente reporte es un esfuerzo de RED FASCO por mostrar de manera sistematizada el desempeño financiero de sus asociados. Los datos utilizados en este reporte tienen fecha de corte 30 de Junio 2023 y totalizan la información de 8 instituciones. Los indicadores se presentan agrupados por las siguientes categorías: escala y alcance, calidad de cartera, gestión financiera, eficiencia operativa y rentabilidad. Para el consolidado de la red, los indicadores de escala y alcance utilizan el estadístico agregado mientras que el resto de categorías muestran la mediana del indicador. Los indicadores ROA y ROE son anualizados. Información del desempeño financiero de cada asociado a Red Fasco se presenta con mayor detalle en el apartado de Perfil de Institución Financiera en MIFIndex, el Portal de Microfinanzas de Centroamérica y El Caribe.



# INFORMACIÓN DE 8 ORGANIZACIONES AFILIADAS A RED FASCO

