

REPORTE TRIMESTRAL ESTADÍSTICO FINANCIERO Y SOCIAL

Marzo 2022



RED FASCO
Impulsando las Finanzas Rurales



DIRECTORIO INSTITUCIONES AFILIADAS A RED FASCO

Directorio

Asociación de Desarrollo Integral Cuenca del Lago de Atitlán (ADICLA)

Ciudad Sede: Sololá
Dirección: 7ma. Calle 6-57 zona 2 Barrio el Calvario.
Teléfono: 7955-2525
Correo Electrónico: gerenciageneral@adicla.org.gt
Gerente General: Daniel Soto



Asociación para el Desarrollo Integral de Guatemala (ADIGUA)

Ciudad Sede: Sololá
Dirección: 6ta Avenida 5-30 Zona 1.
Teléfono: 7762-1987
Correo Electrónico: sisnolberto@yahoo.com
Gerente General: Nolberto Sis Muhun



Asociación para el Desarrollo Integral de San Antonio Ilotenango (ADISA)

Ciudad Sede: Quiché
Dirección: 2da Avenida 4-47 Zona 1 San Antonio Ilotenango
Teléfono: 7963-2000
Correo Electrónico: gerenciageneral@adisa.org.gt
Gerente General: Johny Ajpop



Asociación de Desarrollo Integral Tinaco (ADIT)

Ciudad Sede: Sacatepéquez
Dirección: 1ª. Avenida, 1-33, Zona 1, Caserío el Calvario, San Martín Sacatepéquez.
Teléfono: 7768-6654
Correo Electrónico: coordinacionadit@yahoo.com
Gerente General: Martín Obispo



Asociación de Desarrollo Integral Rural (ASDIR)

Ciudad Sede: Totonicapán
Dirección: Caserío Xetinit, Aldea Nimasac.
Teléfono: 7795-7070
Correo Electrónico: jefenimasc@crediguate.com.gt
Gerente General: Joel Hiram Poz



Asociación Guatemalteca para el Desarrollo Integral. (ASOGUADI)

Ciudad Sede: Chimaltenango
Dirección: 0 calle 1-85 zona 4, San Juan Comalapa.
Teléfono: 4765-7361
Correo Electrónico: asoguadi@yahoo.es
Gerente General: Gabriela Curruchiche



DIRECTORIO INSTITUCIONES AFILIADAS A RED FASCO

Directorio

Cooperativa Integral de Ahorro y Crédito de Asociados Rurales Responsabilidad Limitada (COOPEASRURAL, R.L.)

Ciudad Sede: Totonicapán
Dirección: Aldea Paxtoca, Totonicapán.
Teléfono: 7965-5500
Gerente General: Luis Xiloj



Federación Comercializadora de Café Especial de Guatemala (FECCEG)

Ciudad Sede: Quetzaltenango
Dirección: 0 Avenida 4-88 zona 5, Cantón Choquí.
Teléfono: 5107-1150
Correo Electrónico: gerencia@fecceg.com
Gerente General: Juan González



Fundación Internacional para la Asistencia Comunitaria de Guatemala (FIACG)

Ciudad Sede: Ciudad de Guatemala
Dirección: 10a. Calle "A" 0-65, zona 10
Teléfono: 2295-5500
Correo Electrónico: menriquez@fiacg.org
Gerente General: Michael Enriquez



Cooperativa Integral de Ahorro y Crédito Red de Fondos Comunitarios (REFICOM)

Ciudad Sede: Totonicapán
Dirección: Paraje Tierra Blanca, Cantón Chuicruz.
Teléfono: 7790-8500
Correo Electrónico: reficom@cdro.org
Gerente General: Cesár Tocón



Fundación de Servicios Integrales de Guatemala (SERVIGUA)

Ciudad Sede: Quiché
Dirección: 6ta, calle 5-35 zona 5, Santa Cruz del Quiché
Teléfono: 7756-3807
Correo Electrónico: fundacionservigua@gmail.com
Gerente General: José A. Morales



INDICADORES MACROECONÓMICOS GUATEMALA

Indicador	Guatemala
IMAE (Variación interanual Enero 2022)	4.4%
Inflación acumulada (Marzo 2022)	1.9%
Exportaciones (variación 2022/2021)	8.5 - 11.5
Importaciones (variación 2022/2021)	10.5 - 13.5

Fuente: Consejo Monetario Centroamericano



DATOS ESTADÍSTICOS AGREGADOS AFILIADAS RED FASCO

Indicador	Resultado
No. de sucursales	43
No. empleados	433
No. oficiales de crédito	184
Clientes totales	30,448
Clientes hombres	8,650
Clientes mujeres	21,798
% Cartera mujeres	51%
Clientes rurales	18,205
% Cartera rural	81%

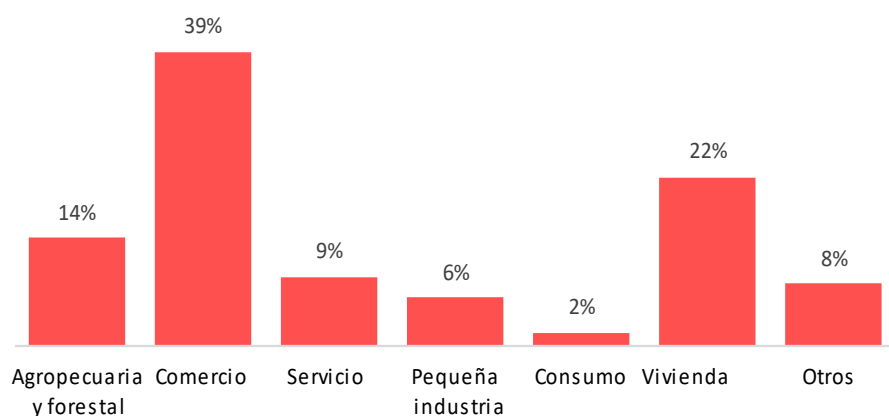


**DATOS AGREGADOS DE 9 INSTITUCIONES
AFILIADAS A RED FASCO**

ACTIVIDAD ECONÓMICA CARTERA Y CLIENTES AFILIADAS A RED FASCO

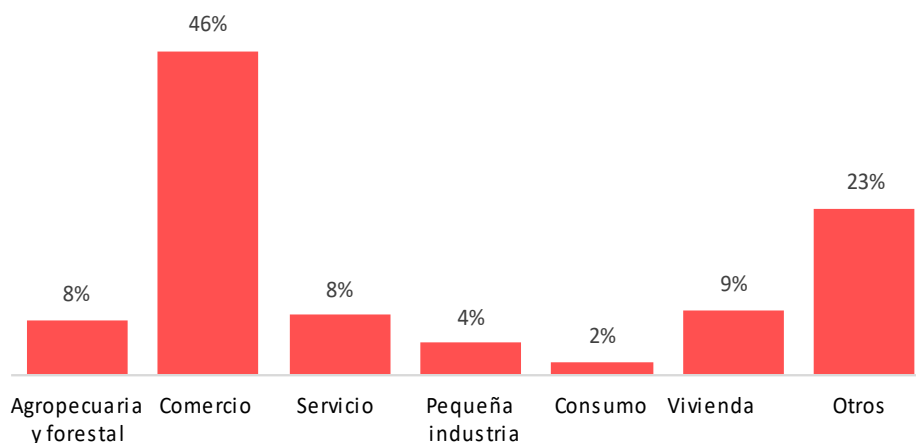
Actividad Económica	Cartera USD
Agropecuaria y forestal	8,424,843
Comercio	22,963,026
Servicio	5,335,773
Pequeña industria	3,740,214
Consumo	1,031,116
Vivienda	13,108,931
Otros	4,808,147
Total Cartera	59,412,050

Distribución de Cartera por Actividad Económica



Actividad Económica	Clientes
Agropecuaria y forestal	2,345
Comercio	13,863
Servicio	2,532
Pequeña industria	1,342
Consumo	521
Vivienda	2,752
Otros	7,093
Total Clientes	30,448

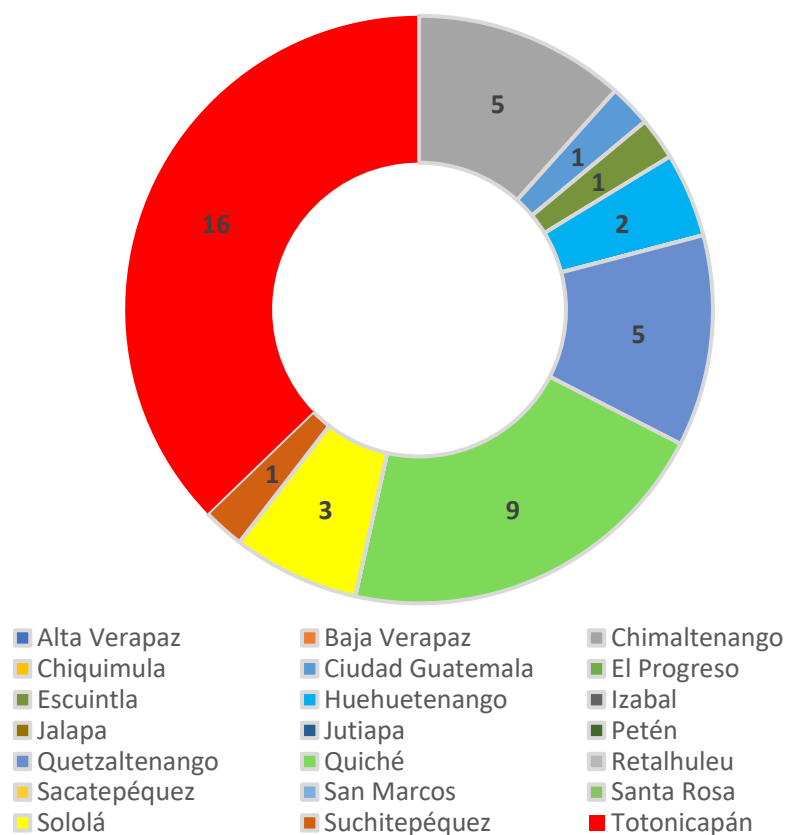
Distribución de Clientes por Actividad Económica



SUCURSALES POR DEPARTAMENTO AFILIADAS A RED FASCO

Departamentos	Sucursales
Alta Verapaz	0
Baja Verapaz	0
Chimaltenango	5
Chiquimula	0
Ciudad Guatemala	1
El Progreso	0
Escuintla	1
Huehuetenango	2
Izabal	0
Jalapa	0
Jutiapa	0
Petén	0
Quetzaltenango	5
Quiché	9
Retalhuleu	0
Sacatepéquez	0
San Marcos	0
Santa Rosa	0
Sololá	3
Suchitepéquez	1
Totonicapán	16
Zacapa	0
Total Sucursales	43

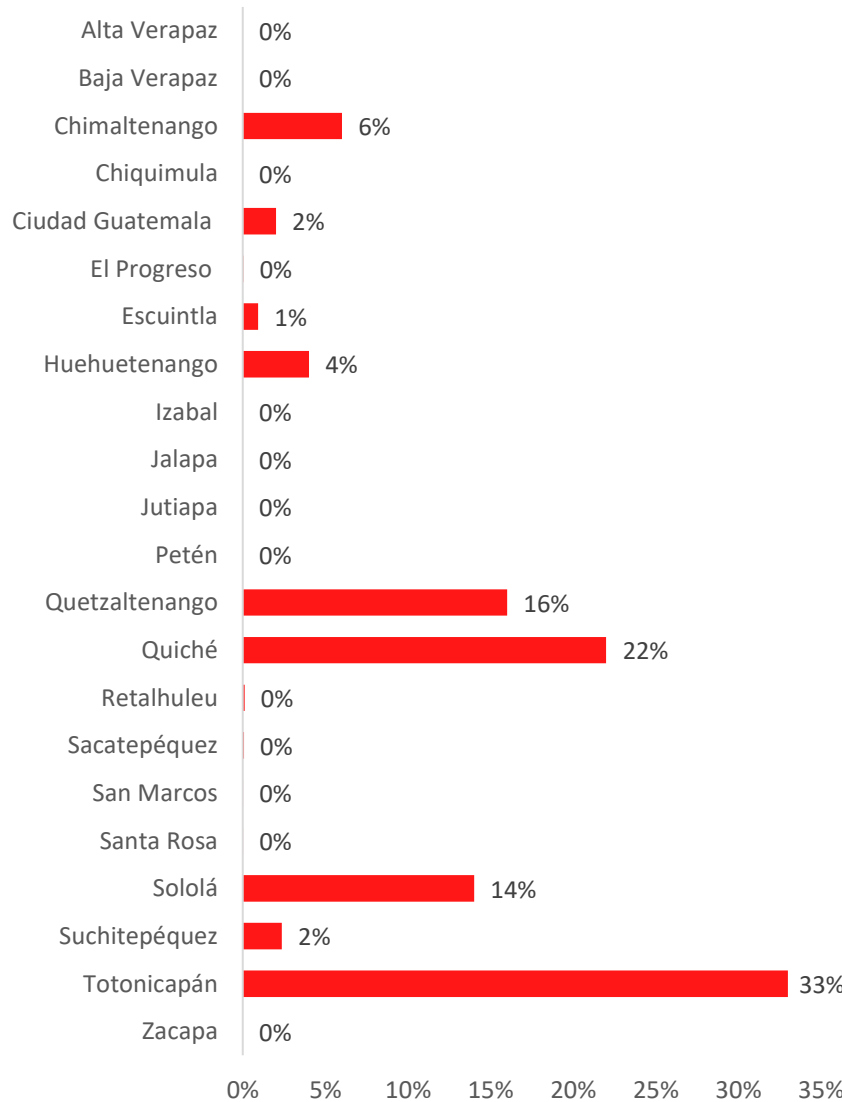
Distribución de sucursales por departamento



CARTERA POR DEPARTAMENTO AFILIADAS A RED FASCO

Departamento	Cartera USD
Alta Verapaz	12,370
Baja Verapaz	0
Chimaltenango	3,586,195
Chiquimula	596
Ciudad Guatemala	1,294,754
El Progreso	15,928
Escuintla	468,396
Huehuetenango	2,304,050
Izabal	0
Jalapa	1,276
Jutiapa	0
Petén	0
Quetzaltenango	9,426,109
Quiché	13,324,058
Retalhuleu	44,906
Sacatepéquez	209,324
San Marcos	6,827
Santa Rosa	3,276
Sololá	8,012,006
Suchitepéquez	1,064,041
Totonicapán	19,637,938
Zacapa	0
Total Cartera	59,412,050

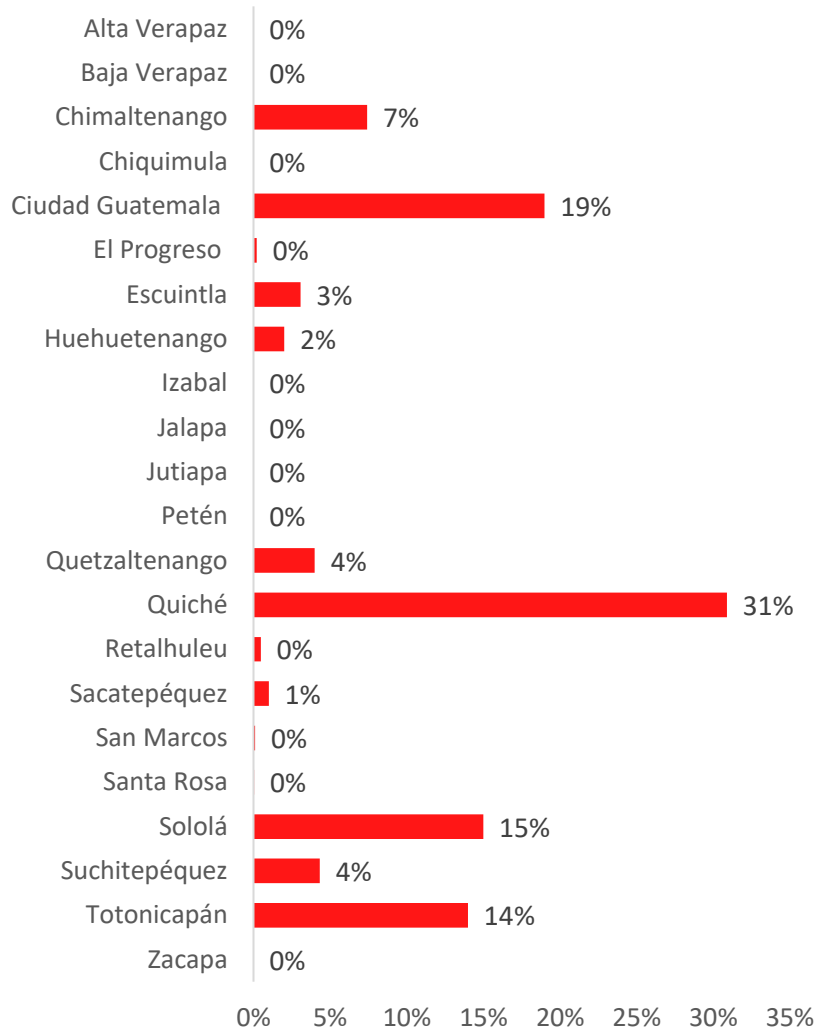
Distribución de cartera por departamento



CLIENTES POR DEPARTAMENTO AFILIADAS A REDFASCO

Departamentos	Cientes
Alta Verapaz	23
Baja Verapaz	0
Chimaltenango	2,119
Chiquimula	1
Ciudad Guatemala	5,630
El Progreso	69
Escuintla	798
Huehuetenango	530
Izabal	0
Jalapa	10
Jutiapa	0
Petén	0
Quetzaltenango	1,275
Quiché	9,404
Retalhuleu	127
Sacatepéquez	224
San Marcos	30
Santa Rosa	10
Sololá	4,586
Suchitepéquez	1,234
Totonicapán	4,378
Zacapa	0
Total Clientes	30,448

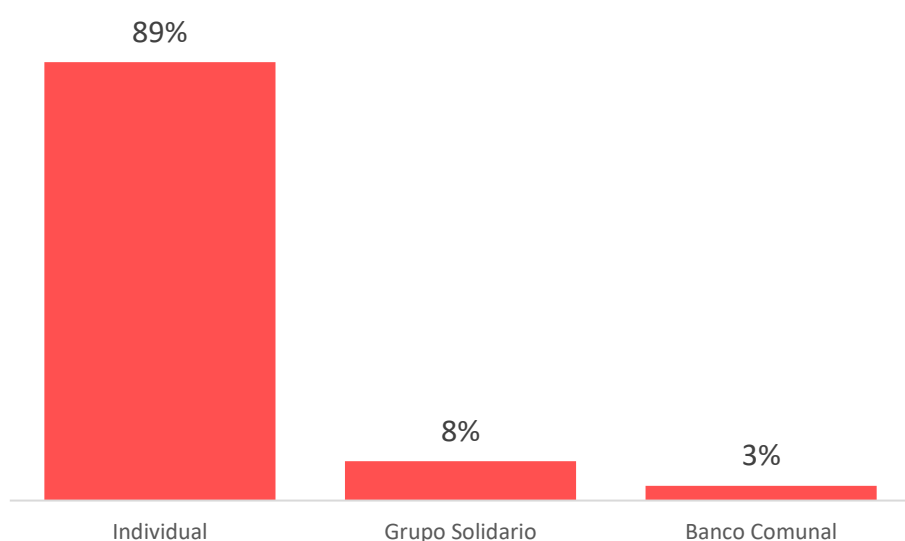
Distribución de Clientes por Departamento



METODOLOGÍA CREDITICIA CARTERA Y CLIENTES AFILIADAS A RED FASCO

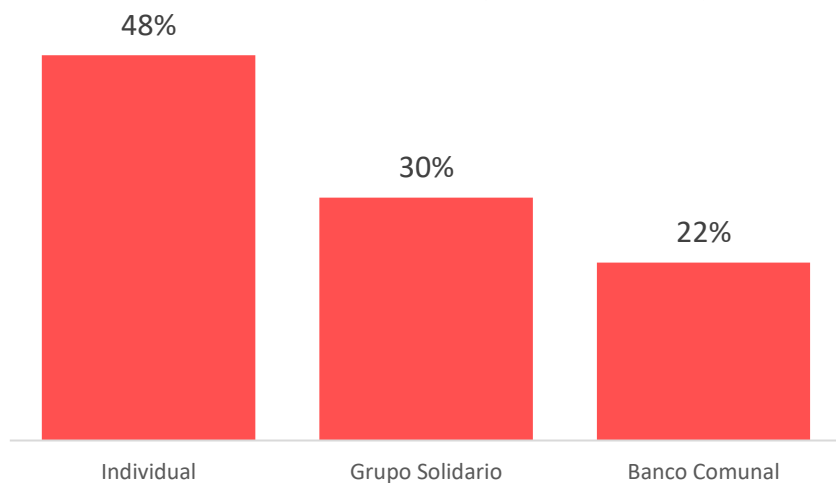
Metodología Crediticia	Cartera USD
Individual	53,109,580
Grupo Solidario	4,834,531
Banco Comunal	1,467,939
Total Cartera	59,412,050

Distribución de cartera por metodología



Metodología Crediticia	Clientes
Individual	14,696
Grupo Solidario	8,991
Banco Comunal	6,761
Total Clientes	30,448

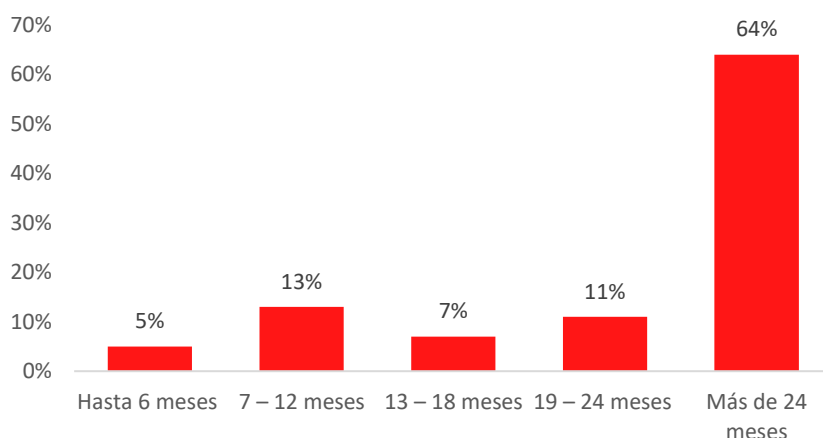
Distribución de clientes por metodología



PLAZOS CARTERA Y CLIENTES AFILIADAS RED FASCO

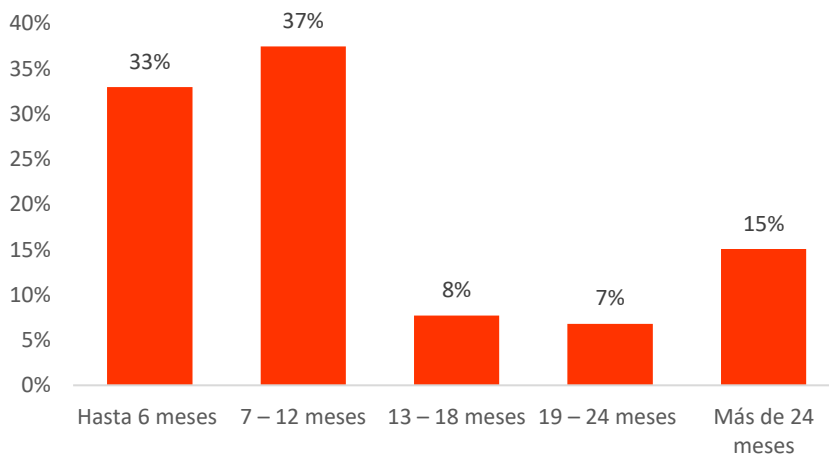
Plazos	Cartera USD
Hasta 6 meses	2,810,801
7 – 12 meses	7,975,362
13 – 18 meses	4,091,117
19 – 24 meses	6,417,001
Más de 24 meses	38,117,769
Total Cartera	59,412,050

Distribución de Cartera por plazos



Plazos	Clientes
Hasta 6 meses	10,033
7 – 12 meses	11,402
13 – 18 meses	2,352
19 – 24 meses	2,071
Más de 24 meses	4,590
Total Clientes	30,448

Distribución de clientes por plazos



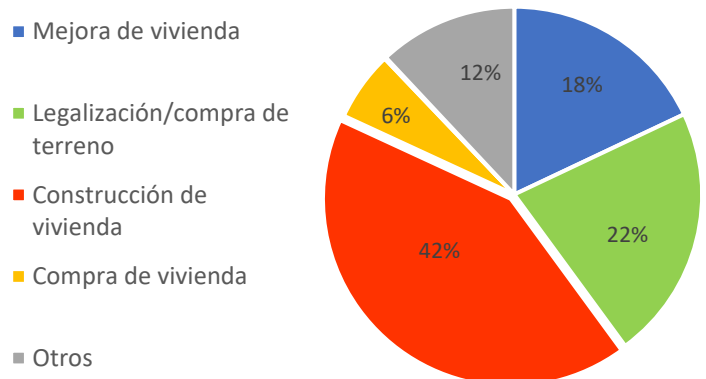
FINANCIAMIENTO VIVIENDA

CARTERA Y CLIENTES

RED FASCO

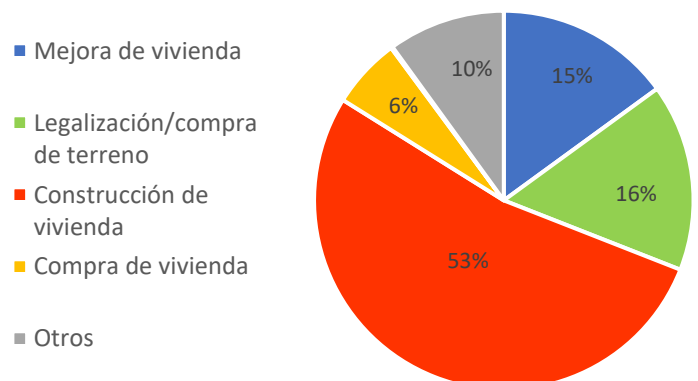
Tipo de Producto	Cartera USD
Mejora de vivienda	2,401,857
Legalización/compra de terreno	2,832,704
Construcción de vivienda	5,548,566
Compra de vivienda	756,867
Agua y saneamiento	10,875
Otros	1,558,062
Total Cartera	13,108,931

Distribución Financiamiento Vivienda por tipo de producto - Cartera



Tipo de Producto	Cientes
Mejora de vivienda	413
Legalización/compra de terreno	434
Construcción de vivienda	1,468
Compra de vivienda	155
Agua y saneamiento	4
Otros	278
Total Clientes	2,752

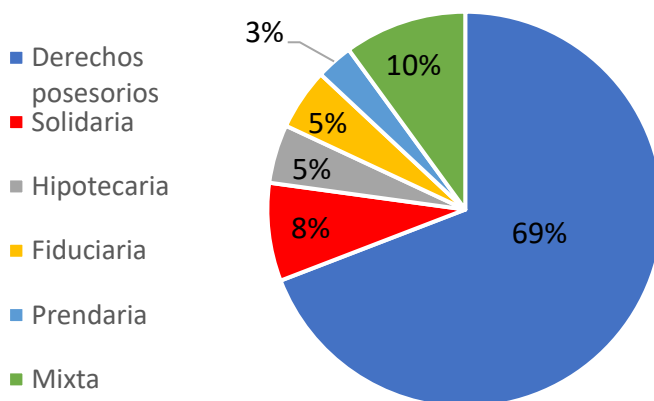
Distribución Financiamiento vivienda por tipo de producto - Clientes



GARANTÍAS CARTERA AFILIADAS A RED FASCO

Tipo de Garantía	Cartera USD
Derechos posesorios	39,738,661
Solidaria	4,644,962
Hipotecaria	2,775,296
Fiduciaria	2,900,805
Prendaria	1,975,062
Mixta	5,782,551
Total Cartera	57,817,337

Distribución por tipo de garantía - cartera



*La sección de Garantías incluye los datos de 7 instituciones que disponen de datos

MICROSEGUROS VOLUNTARIOS AFILIADAS A RED FASCO

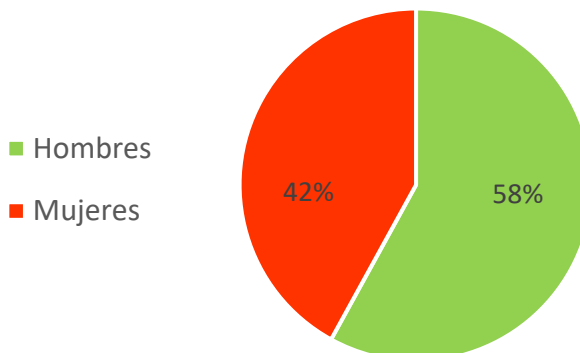
Número de pólizas y cantidad siniestros

Tipo de seguro	Número de pólizas vendidas	Monto de pólizas vendidas USD	Número de siniestros	Monto pagado en siniestros USD
Seguro de vida	133	824	0	0

Desagregación por sexo

Tipo de seguro	Participación Hombres	Participación Mujeres
Seguro de vida	58%	42%

Seguro de vida- desagregación por sexo



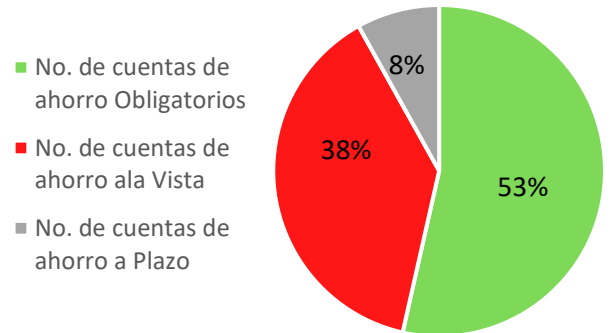
*La sección de Microseguros incluye los datos de 1 institución que oferta el producto

AHORROS TOTALES AFILIADAS A RED FASCO

Número de cuentas de ahorro

Número de cuentas de ahorro Obligatorios	11,711
Número de cuentas de ahorro a la Vista	8,436
Número de cuentas de ahorro a Plazo	1,825

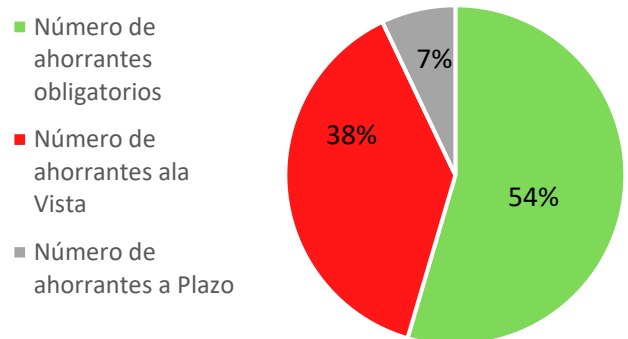
Número de cuentas de ahorro



Número de ahorrantes

Número de ahorrantes obligatorios	11,676
Número de ahorrantes a la Vista	8,299
Número de ahorrantes a Plazo	1,619

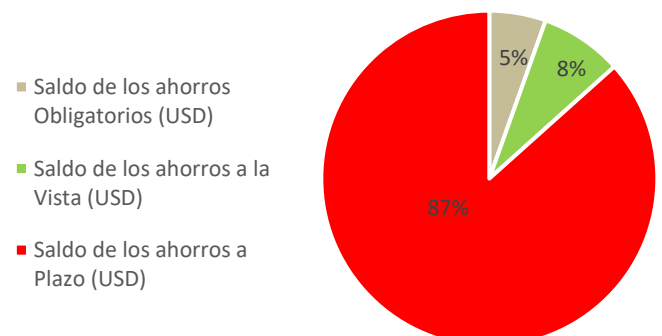
Número de ahorrantes



Saldos de ahorros USD

Saldo de los ahorros Obligatorios (USD)	5,686,597
Saldo de los ahorros a la Vista (USD)	8,276,564
Saldo de los ahorros a Plazo (USD)	90,450,378

Saldo de los ahorros (USD)



* La sección de ahorros incluye los datos de 3 instituciones que captan ahorros

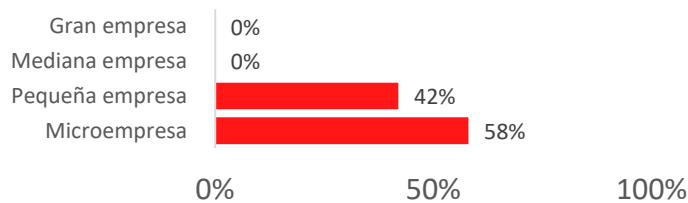
AHORROS OBLIGATORIOS

RED FASCO

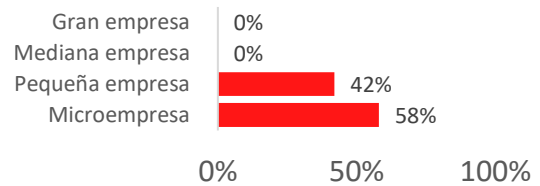
Distribución por tamaño de empresa

	Microempresa	Pequeña empresa	Mediana empresa	Gran empresa
Número de ahorrantes	6,771	4,915		
Número de cuentas de ahorro	6,771	4,950		
Saldo de los ahorros (USD)	1,171,030	4,515,567		

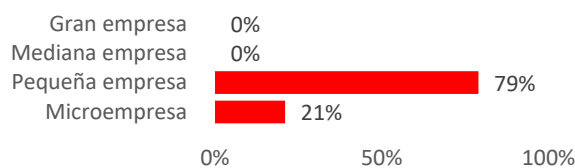
Número de cuentas de ahorro



Número de Ahorrantes



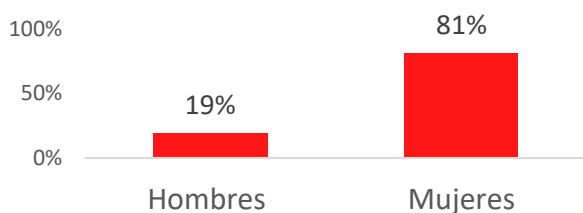
Saldo de los ahorros (USD)



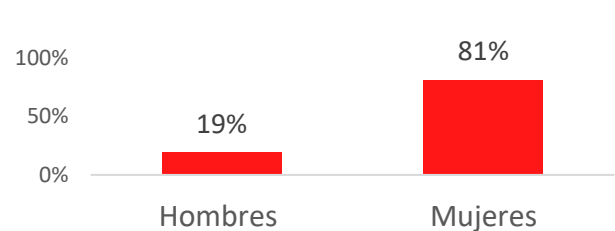
Desagregación por sexo

	Hombres	Mujeres
Número de ahorrantes	2,229	9,447
Número de cuentas de ahorro	2,250	9,461
Saldo de los ahorros (USD)	2,026,803	3,659,793

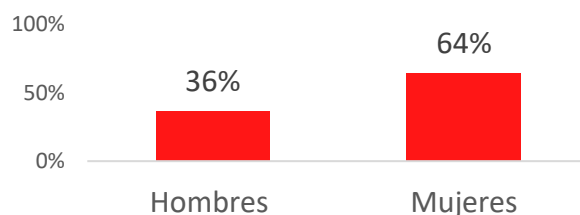
Número de ahorrantes



Número de cuentas de ahorro



Saldo de los Ahorros (USD)

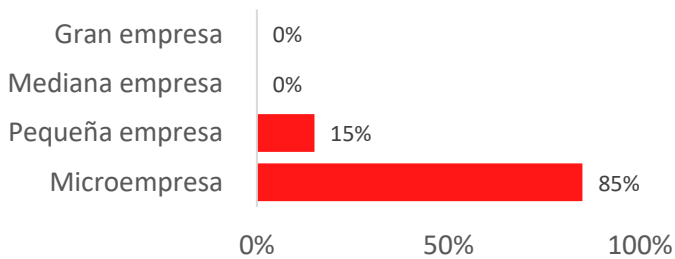


AHORROS VOLUNTARIOS A LA VISTA AFILIADAS A RED FASCO

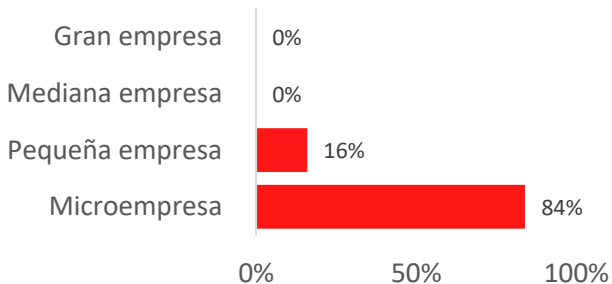
Distribución por tamaño de empresa

	Microempresa	Pequeña empresa	Mediana empresa	Gran empresa
Número de ahorrantes	7,049	1,250		
Número de cuentas de ahorro	7,049	1,387		
Saldo de los ahorros (USD)	1,792,634	6,483,930		

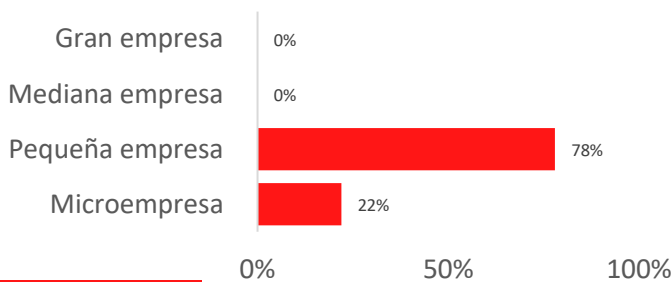
Número de ahorrantes



Número de cuentas de ahorro



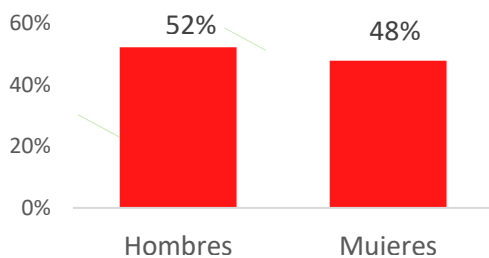
Saldo de los Ahorros (USD)



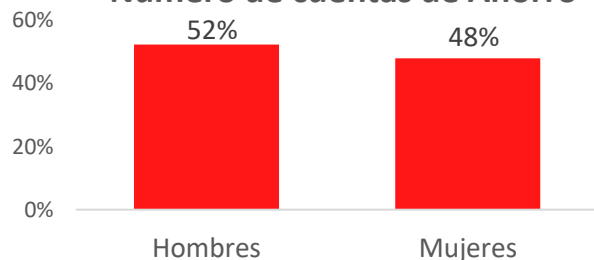
Desagregación por sexo

	Hombres	Mujeres
Número de ahorrantes	4,296	4,003
Número de cuentas de ahorro	4,354	4,082
Saldo de los ahorros (USD)	3,760,376	4,516,188

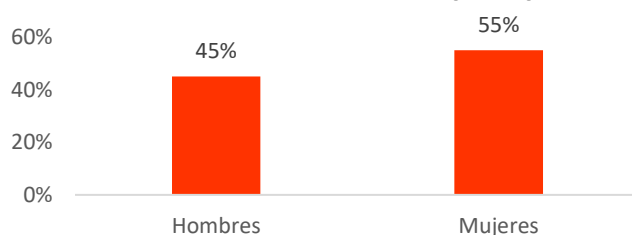
Número de Ahorrantes



Número de cuentas de Ahorro



Saldo de los ahorros (USD)



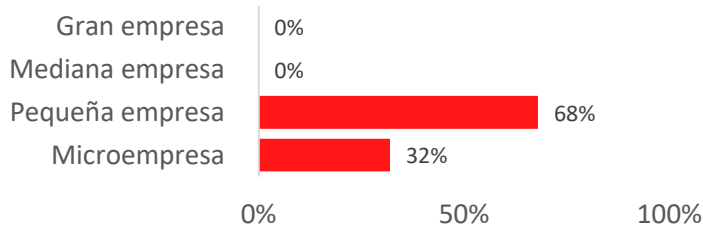
*La sección de ahorros incluye los datos de 2 instituciones que captan ahorros a la vista

AHORROS VOLUNTARIOS A PLAZO AFILIADA RED FASCO

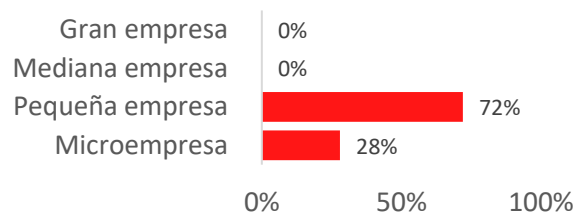
Distribución por tamaño de empresa

	MICROEMPRESA	PEQUEÑA EMPRESA	MEDIANA EMPRESA	GRAN EMPRESA
Número de ahorrantes	520	1,099		
Número de cuentas de ahorro	520	1,305		
Saldo de los ahorros (USD)	5,066,736	85,383,642		

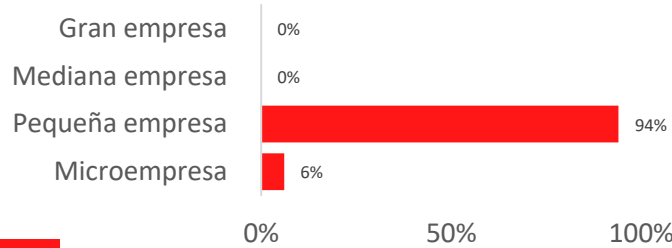
Número de ahorrantes



Número de cuentas de ahorro



Saldo de los ahorros (USD)



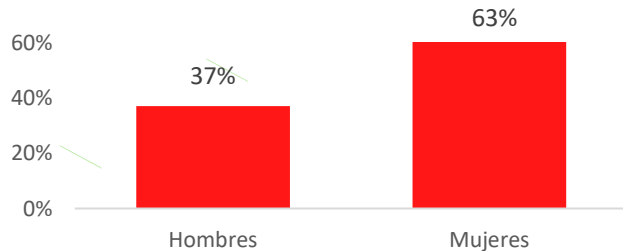
Desagregación por sexo

Hombres

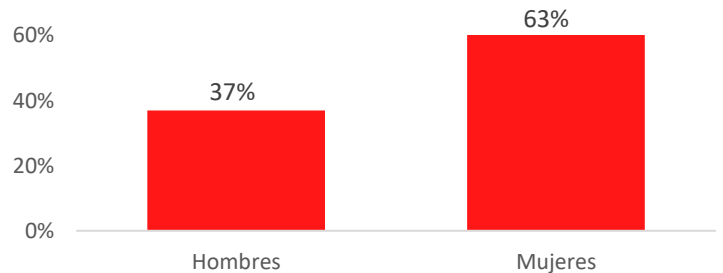
Mujeres

Número de ahorrantes	602	1,017
Número de cuentas de ahorro	677	1,148
Saldo de los ahorros (USD)	39,212,536	51,237,842

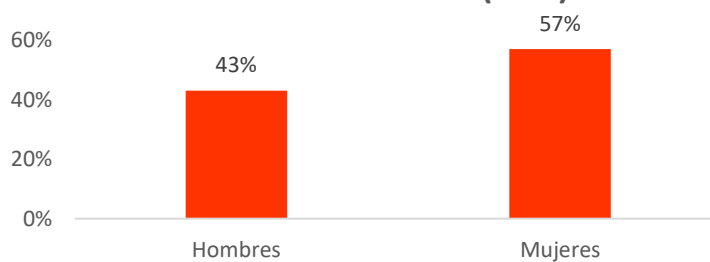
Número de ahorrantes



Número de cuentas de ahorro



Saldo de los ahorros (USD)



*La sección de ahorros incluye los datos de 2 instituciones que captan ahorros a plazo

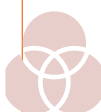
INDICADORES FINANCIEROS RED FASCO

Escala y alcance

DATOS AGREGADOS DE 9
INSTITUCIONES AFILIADAS A RED
FASCO



Cartera de créditos
agregada **USD 59
millones/Q. 456 millones**



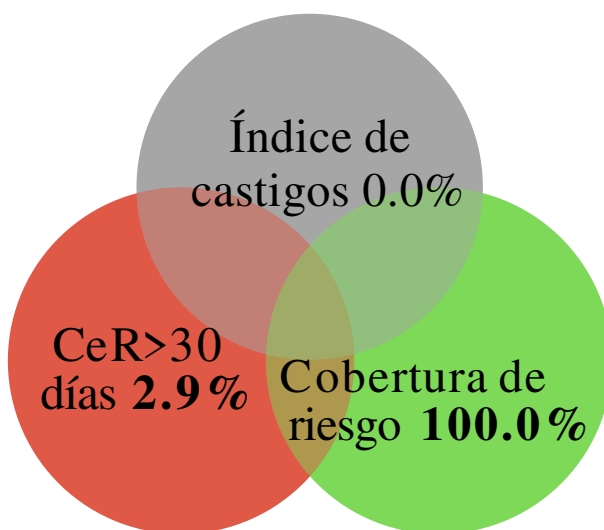
Número de préstamos
24,441



Saldo promedio de crédito
USD 1,198

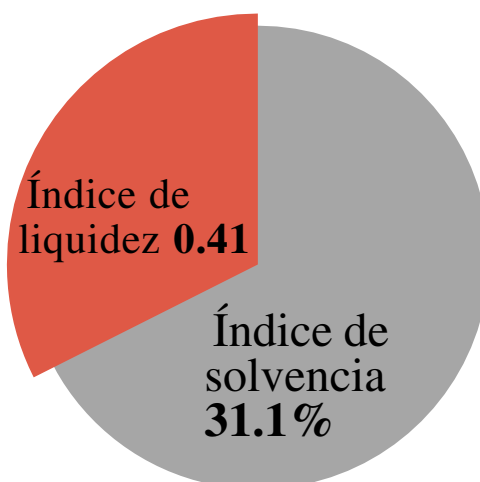
Calidad de cartera

DATOS DE 9 INSTITUCIONES
AFILIADAS A RED FASCO, SE UTILIZA
LA MEDIANA DE CADA INDICADOR



Gestión financiera

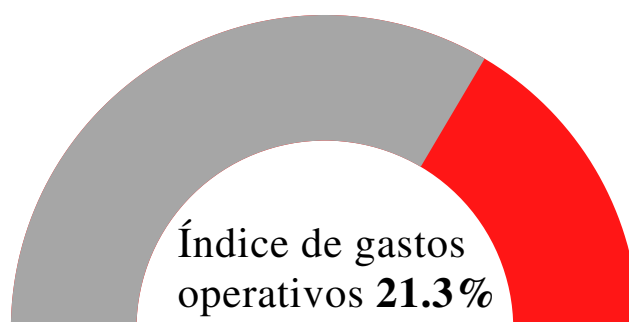
DATOS DE 9 INSTITUCIONES AFILIADAS A
RED FASCO, SE UTILIZA LA MEDIANA DE
CADA INDICADOR



INDICADORES FINANCIEROS RED FASCO

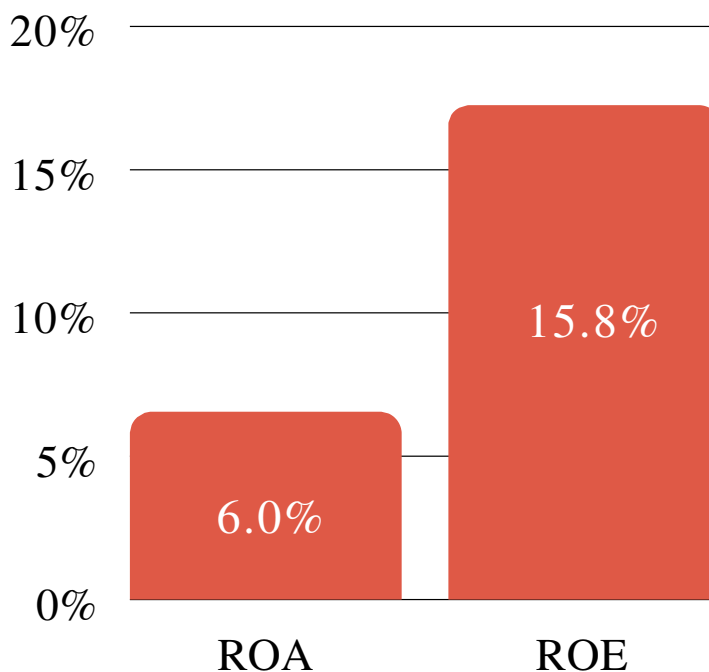
Eficiencia operativa

*DATOS DE 9 INSTITUCIONES
AFILIADAS A RED FASCO, SE
UTILIZA LA MEDIANA DE CADA
INDICADOR*



Rentabilidad

*DATOS DE 9 INSTITUCIONES
AFILIADAS A RED FASCO, SE
UTILIZA LA MEDIANA DE CADA
INDICADOR*

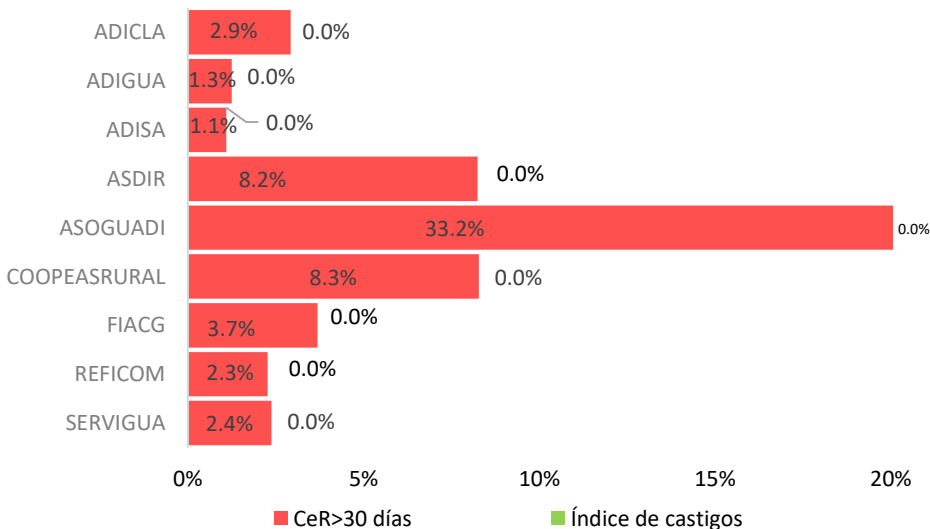


ESCALA Y ALCANCE

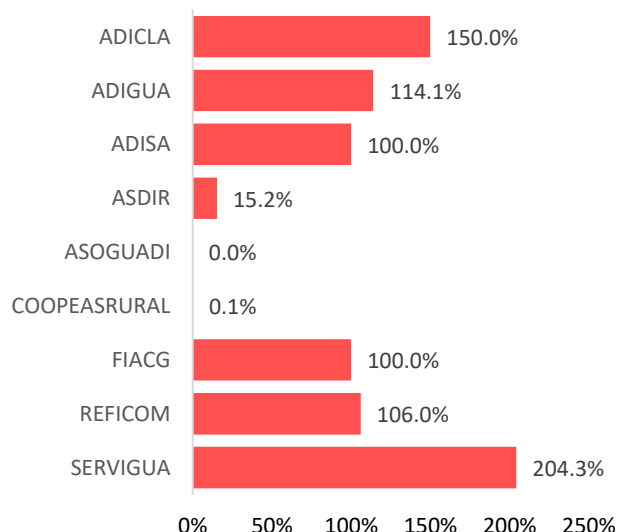
Institución	Cartera de créditos USD	Cartera de créditos Q.	No. de préstamos	Saldo promedio de créditos USD
ASDIR	1,418,959	10,898,032	307	4,622
ADISA	8,684,775	66,699,073	7,975	1,089
FIACG	1,579,190	12,232,702	1,013	1,559
SERVIGUA	2,117,700	16,285,115	1,040	2,036
REFICOM	16,681,955	128,121,587	2,584	6,456
ADICLA	8,604,180	66,082,253	6,605	1,303
ADIGUA	8,480,023	65,128,697	3,701	2,291
COOPEASRURAL	11,829,745	90,855,401	1,198	9,875
ASOGUADI	15,523	119,220	18	862

CALIDAD DE CARTERA

CeR>30 días e índice de castigos

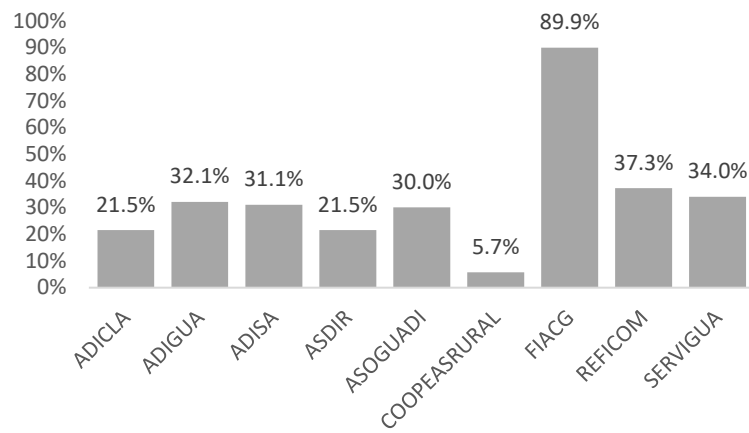


Índice de cobertura de riesgo

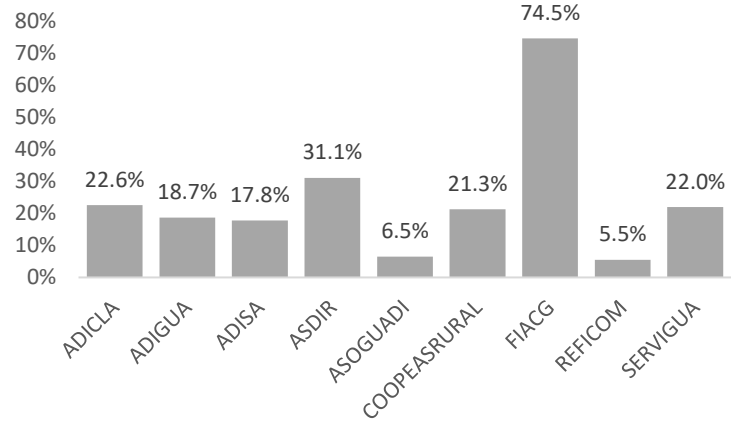


GESTIÓN FINANCIERA Y EFICIENCIA OPERATIVA

Índice de solvencia

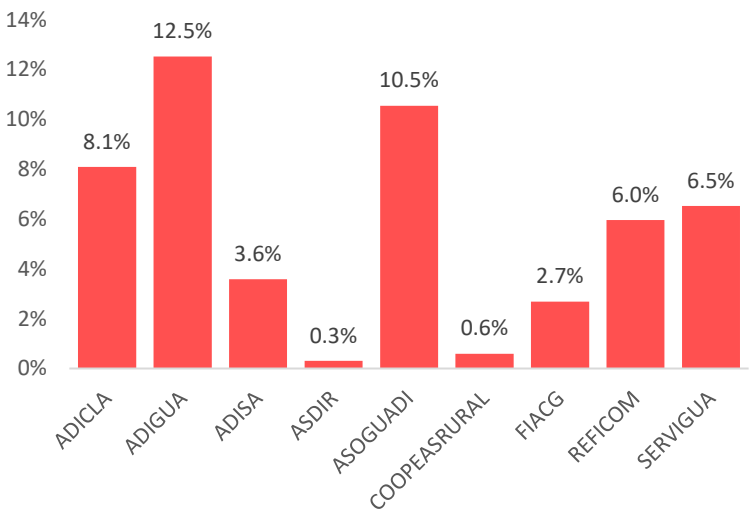


Índice de gastos operativos

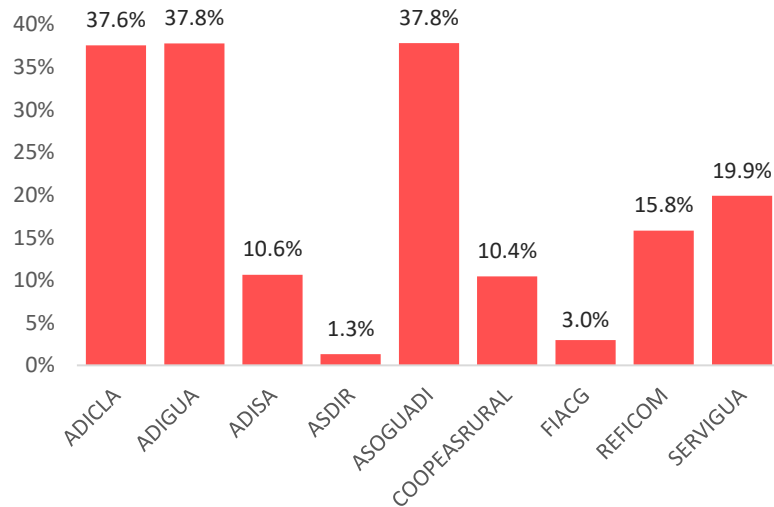


RENTABILIDAD

ROA



ROE



RANKING DE INSTITUCIONES AFILIADAS A RED FASCO

Mayor escala

Institución	Cartera de créditos USD	Cartera de créditos Q.
REFICOM	16,681,955	128,121,587
COOPEASRURAL	11,829,745	90,855,401
ADISA	8,684,775	66,699,073
ADICLA	8,604,180	66,082,253
ADIGUA	8,480,023	65,128,697
SERVIGUA	2,117,700	16,285,115
FIACG	1,579,190	12,232,702
ASDIR	1,418,959	10,898,032
ASOGUADI	15,523	119,220



Mejor calidad de cartera

Institución	CeR>30 días
ADISA	1.1%
ADIGUA	1.3%
REFICOM	2.3%
SERVIGUA	2.4%
ADICLA	2.9%
FIACG	3.7%
ASDIR	8.2%
COOPEASRURAL	8.3%
ASOGUADI	33.2%



NOTA TÉCNICA

El presente reporte es un esfuerzo de RED FASCO por mostrar de manera sistematizada el desempeño financiero de sus asociados. Los datos utilizados en este reporte tienen fecha de corte 31 de Marzo 2022 y totalizan la información de 9 instituciones. Los indicadores se presentan agrupados por las siguientes categorías: escala y alcance, calidad de cartera, gestión financiera, eficiencia operativa y rentabilidad. Para el consolidado de la red, los indicadores de escala y alcance utilizan el estadístico agregado mientras que el resto de categorías muestran la mediana del indicador. Los indicadores ROA y ROE son anualizados. Información del desempeño financiero de cada asociado a Red Fasco se presenta con mayor detalle en el apartado de Perfiles de IMF en MIFIndex, el Portal de Microfinanzas de Centroamérica y El Caribe MIFIndex.



INFORMACIÓN DE 8 ORGANIZACIONES AFILIADAS A RED FASCO

