

# REPORTE TRIMESTRAL ESTADÍSTICO FINANCIERO Y SOCIAL

Septiembre 2023



# DIRECTORIO INSTITUCIONES AFILIADAS A RED FASCO

## Directorio

### Asociación de Desarrollo Integral Cuenca del Lago de Atitlán (ADICLA)

Ciudad Sede: Sololá  
Dirección: 7ma. Calle 6-57 zona 2 Barrio el Calvario.  
Teléfono: 7955-2525  
Correo Electrónico: [gerenciageneral@adicla.org.gt](mailto:gerenciageneral@adicla.org.gt)  
Gerente General: Daniel Soto



### Asociación para el Desarrollo Integral de Guatemala (ADIGUA)

Ciudad Sede: Sololá  
Dirección: 6ta Avenida 5-30 Zona 1.  
Teléfono: 7762-1987  
Correo Electrónico: [sisnolberto@yahoo.com](mailto:sisnolberto@yahoo.com)  
Gerente General: Nolberto Sis Muhun



### Asociación para el Desarrollo Integral de San Antonio Ilotenango (ADISA)

Ciudad Sede: Quiché  
Dirección: 2da Avenida 4-47 Zona 1 San Antonio Ilotenango  
Teléfono: 7963-2000  
Correo Electrónico: [gerenciageneral@adisa.org.gt](mailto:gerenciageneral@adisa.org.gt)  
Gerente General: Johny Ajpop



### Asociación de Desarrollo Integral Tineco (ADIT)

Ciudad Sede: Sacatepéquez  
Dirección: 1ª. Avenida, 1-33, Zona 1, Caserío el Calvario, San Martín Sacatepéquez.  
Teléfono: 7768-6654  
Correo Electrónico: [coordinacionadit@yahoo.com](mailto:coordinacionadit@yahoo.com)  
Gerente General: Martín Obispo



### Asociación de Desarrollo Integral Rural (ASDIR)

Ciudad Sede: Totonicapán  
Dirección: Caserío Xetinit, Aldea Nimasac.  
Teléfono: 7795-7070  
Correo Electrónico: [directorejecutivo@asdir.com.gt](mailto:directorejecutivo@asdir.com.gt)  
Gerente General: Pedro Canastuj



### Asociación Guatemalteca para el Desarrollo Integral (ASOGUADI)

Ciudad Sede: Chimaltenango  
Dirección: 0 calle 1-85 zona 4, San Juan Comalapa.  
Teléfono: 4765-7361  
Correo Electrónico: [gec1001mux@gmail.com](mailto:gec1001mux@gmail.com)  
[asoguadi@yahoo.es](mailto:asoguadi@yahoo.es)  
Gerente General: Gabriela Curruchiche



# DIRECTORIO INSTITUCIONES AFILIADAS A RED FASCO

## Directorio

### Cooperativa Integral de Ahorro y Crédito de Asociados Rurales Responsabilidad Limitada (COOPEASRURAL, R.L.)

Ciudad Sede: Totonicapán  
Dirección: Aldea Paxtoca, Totonicapán.  
Teléfono: 7965-5500  
Correo Electrónico: xilojmacario@hotmail.com  
Gerente General: Luis Xiloj



### Federación Comercializadora de Café Especial de Guatemala (FECCEG)

Ciudad Sede: Quetzaltenango  
Dirección: 0 Avenida 4-88 zona 5, Cantón Choquí.  
Teléfono: 5107-1150  
Correo Electrónico: gerencia@fecceg.com  
Gerente General: Juan González



### Fundación Internacional para la Asistencia Comunitaria de Guatemala (FIACG)

Ciudad Sede: Ciudad de Guatemala  
Dirección: 10a. Calle "A" 0-65, zona 10  
Teléfono: 2295-5500  
Correo Electrónico: menriquez@fiacg.org  
Gerente General: Michael Enriquez



### Cooperativa Integral de Ahorro y Crédito Red de Fondos Comunitarios (REFICOM)

Ciudad Sede: Totonicapán  
Dirección: Paraje Tierra Blanca, Cantón Chuicruz.  
Teléfono: 7790-8500  
Correo Electrónico: gerenciageneral@reficomrl.com.gt  
Gerente General: Cesár Tocón



### Fundación de Servicios Integrales de Guatemala (SERVIGUA)

Ciudad Sede: Quiché  
Dirección: 6ta, calle 5-35 zona 5, Santa Cruz del Quiché  
Teléfono: 7756-3807  
Correo Electrónico: fundacionservigua@fundacionservigua.org.gt  
Gerente General: José A. Morales



# INDICADORES MACROECONÓMICOS GUATEMALA

Indicador	Guatemala
IMAE (Variación interanual Junio 2023)	3.3%
Inflación acumulada (Septiembre 2023)	3.4%
Exportaciones (variación 2023/2022)	-1.5% - -4.5%
Importaciones (variación 2023/2022)	-0.5% - -2.5%

Fuente: Consejo Monetario Centroamericano



## DATOS ESTADÍSTICOS AGREGADOS AFILIADAS A RED FASCO

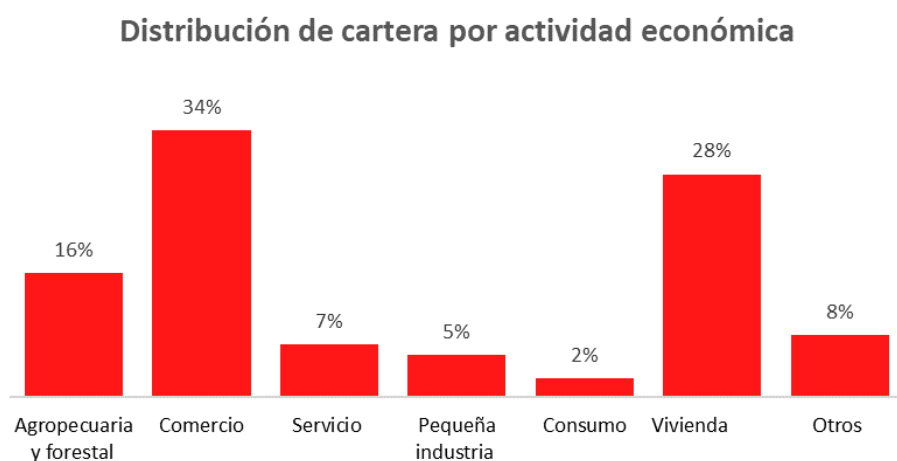
Indicador	Resultado
No. de sucursales	54
No. colaboradores	561
No. oficiales de crédito	228
Clientes totales	34,688
Clientes hombres	9,446
Clientes mujeres	25,242
% Cartera mujeres	51%
Clientes rurales	20,128
% Cartera rural	82%



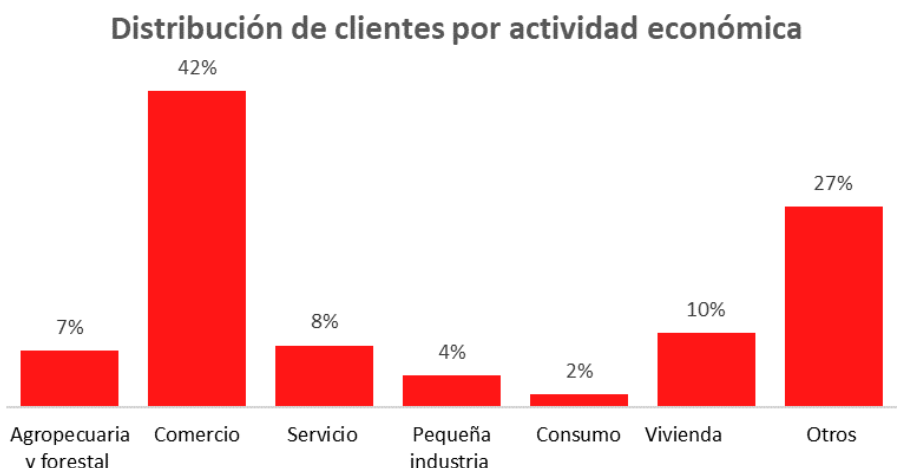
*DATOS AGREGADOS DE 10 INSTITUCIONES*

# ACTIVIDAD ECONÓMICA CARTERA Y CLIENTES AFILIADAS A RED FASCO

Actividad Económica	Cartera USD
Agropecuaria y forestal	13,896,284
Comercio	29,886,866
Servicio	5,946,617
Pequeña industria	4,704,709
Consumo	2,088,563
Vivienda	24,959,661
Otros	6,942,703
<b>Total Cartera</b>	<b>88,425,403</b>



Actividad Económica	Clientes
Agropecuaria y forestal	2,579
Comercio	14,612
Servicio	2,835
Pequeña industria	1,424
Consumo	570
Vivienda	3,398
Otros	9,270
<b>Total Clientes</b>	<b>34,688</b>

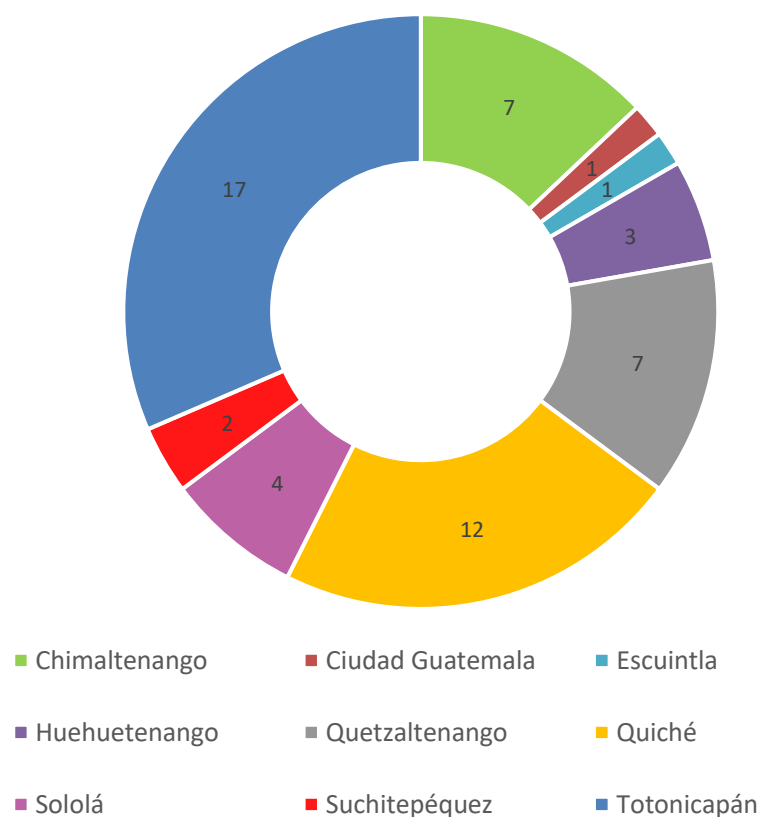


**DATOS AGREGADOS DE 10 INSTITUCIONES**

# SUCURSALES POR DEPARTAMENTO AFILIADAS A RED FASCO

Departamentos	Sucursales
Alta Verapaz	0
Baja Verapaz	0
Chimaltenango	7
Chiquimula	0
Ciudad Guatemala	1
El Progreso	0
Escuintla	1
Huehuetenango	3
Izabal	0
Jalapa	0
Jutiapa	0
Petén	0
Quetzaltenango	7
Quiché	12
Retalhuleu	0
Sacatepéquez	0
San Marcos	0
Santa Rosa	0
Sololá	4
Suchitepéquez	2
Totonicapán	17
Zacapa	0
<b>Total Sucursales</b>	<b>54</b>

Distribución de sucursales por departamento

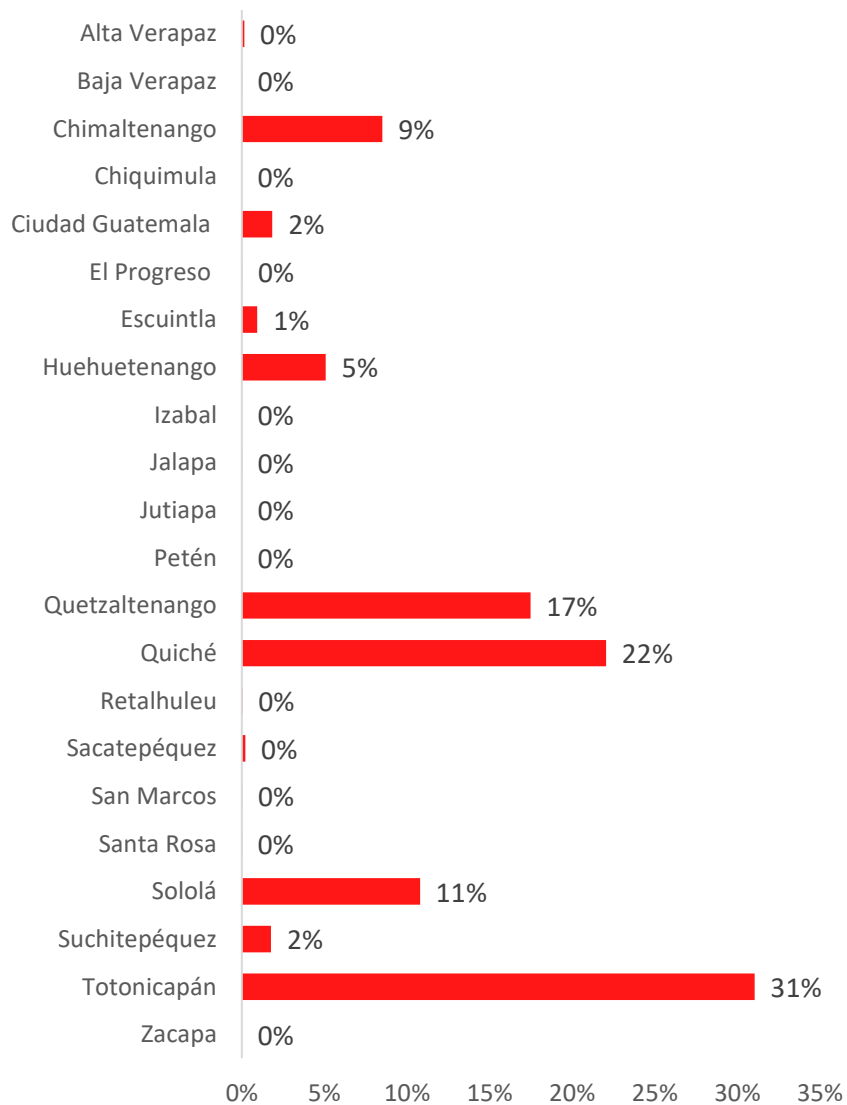


*DATOS AGREGADOS DE 10 INSTITUCIONES*

# CARTERA POR DEPARTAMENTO AFILIADAS A RED FASCO

Departamentos	Cartera USD
Alta Verapaz	131,422
Baja Verapaz	1,027
Chimaltenango	7,528,173
Chiquimula	0
Ciudad Guatemala	1,637,702
El Progreso	18,451
Escuintla	830,487
Huehuetenango	4,501,307
Izabal	0
Jalapa	2,636
Jutiapa	0
Petén	0
Quetzaltenango	15,459,291
Quiché	19,503,002
Retalhuleu	33,879
Sacatepéquez	183,076
San Marcos	14,543
Santa Rosa	2,636
Sololá	9,546,392
Suchitepéquez	1,568,072
Totonicapán	27,463,307
Zacapa	0
<b>Total Cartera</b>	<b>88,425,403</b>

### Distribución de cartera por departamento

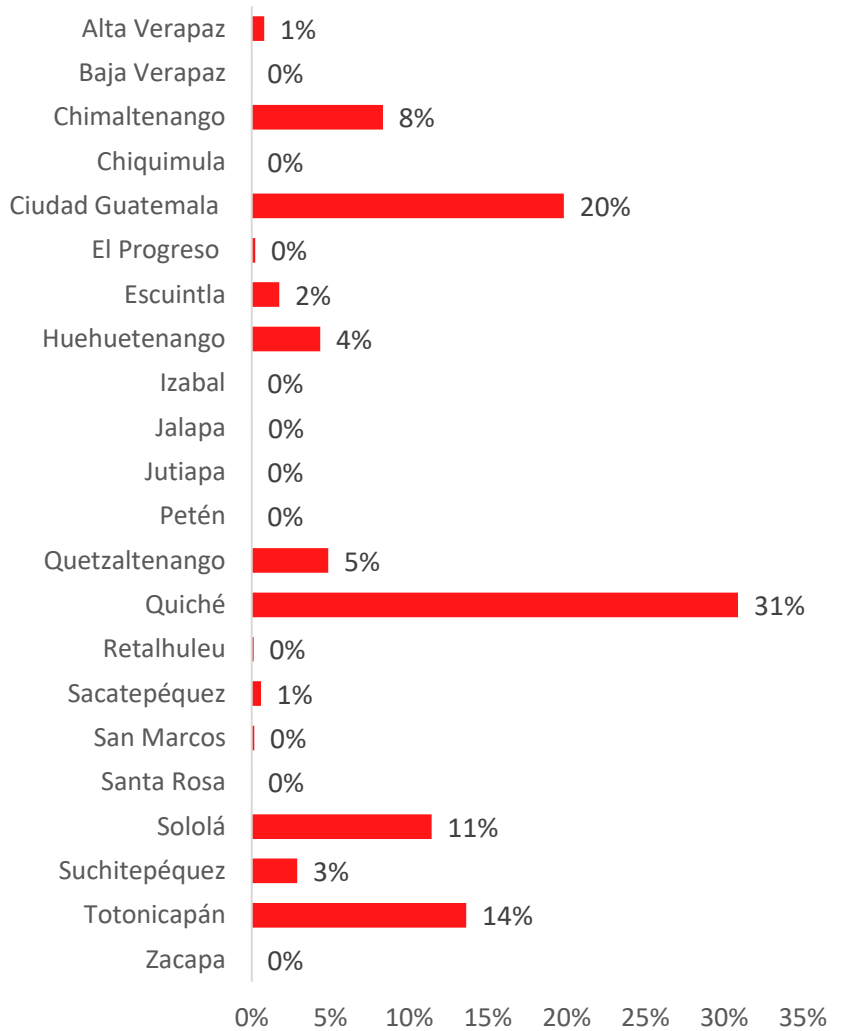


**DATOS AGREGADOS DE 10 INSTITUCIONES**

# CLIENTES POR DEPARTAMENTO AFILIADAS A RED FASCO

Departamentos	Cientes
Alta Verapaz	276
Baja Verapaz	3
Chimaltenango	2,893
Chiquimula	0
Ciudad Guatemala	6,880
El Progreso	80
Escuintla	609
Huehuetenango	1,510
Izabal	0
Jalapa	11
Jutiapa	0
Petén	0
Quetzaltenango	1,689
Quiché	10,716
Retalhuleu	47
Sacatepéquez	205
San Marcos	62
Santa Rosa	11
Sololá	3,963
Suchitepéquez	1,007
Totonicapán	4,726
Zacapa	0
<b>Total Clientes</b>	<b>34,688</b>

Distribución de clientes por departamento



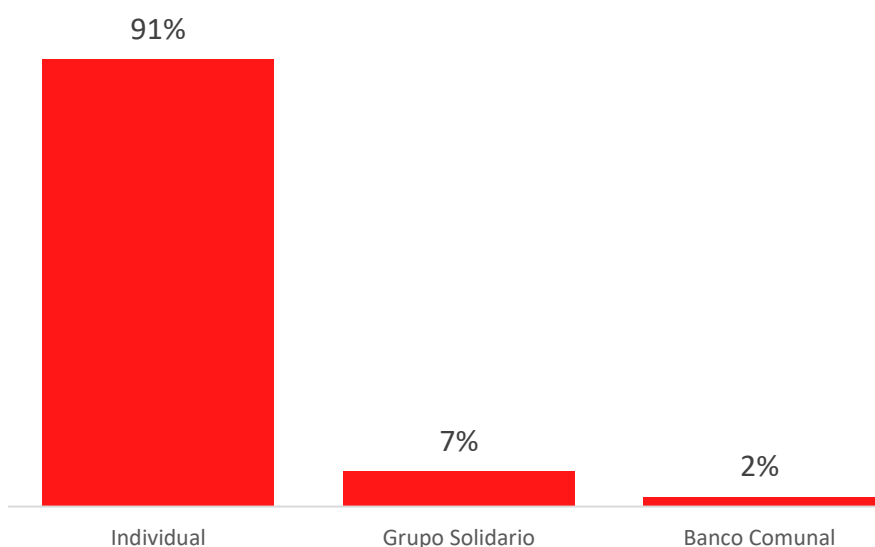
**DATOS AGREGADOS DE 10 INSTITUCIONES**



# METODOLOGÍA CREDITICIA CARTERA Y CLIENTES AFILIADAS A RED FASCO

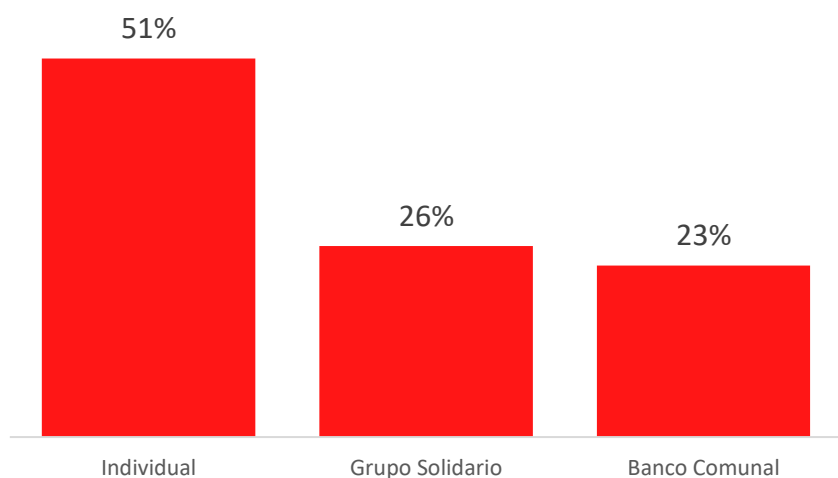
Metodología Crediticia	Cartera USD
Individual	80,260,468
Grupo Solidario	6,370,311
Banco Comunal	1,794,624
<b>Total Cartera</b>	<b>88,425,403</b>

Distribución de cartera por metodología



Metodología Crediticia	Clientes
Individual	17,627
Grupo Solidario	8,887
Banco Comunal	8,174
<b>Total Clientes</b>	<b>34,688</b>

Distribución de clientes por metodología

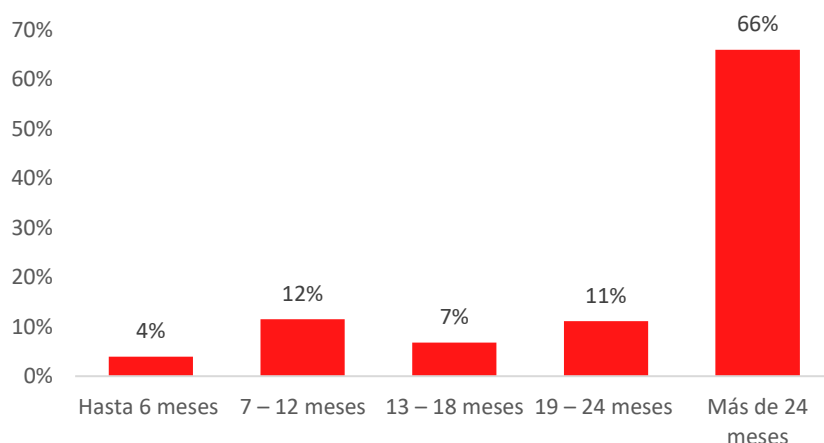


**DATOS AGREGADOS DE 10 INSTITUCIONES**

# PLAZOS CARTERA Y CLIENTES AFILIADAS A RED FASCO

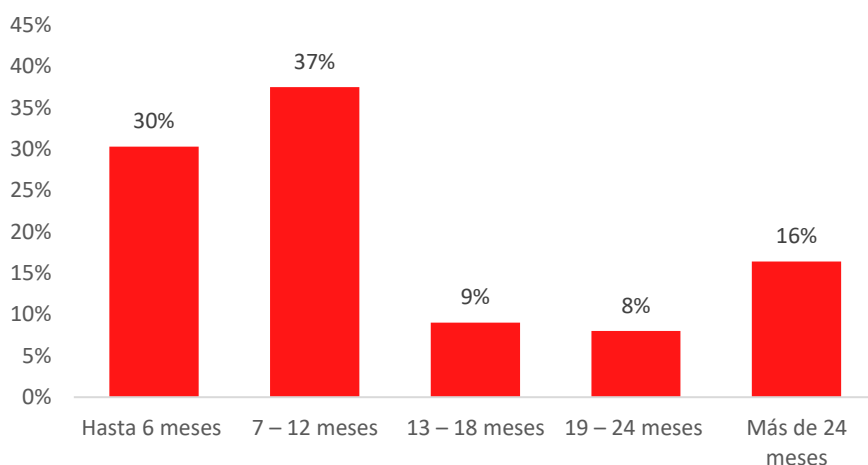
Plazos	Cartera USD
Hasta 6 meses	3,530,049
7 – 12 meses	10,197,868
13 – 18 meses	6,010,715
19 – 24 meses	9,856,397
Más de 24 meses	58,830,374
<b>Total Cartera</b>	<b>88,425,403</b>

Distribución de cartera por plazos



Plazos	Clientes
Hasta 6 meses	10,509
7 – 12 meses	13,006
13 – 18 meses	2,933
19 – 24 meses	2,549
Más de 24 meses	5,691
<b>Total Clientes</b>	<b>34,688</b>

Distribución de clientes por plazos

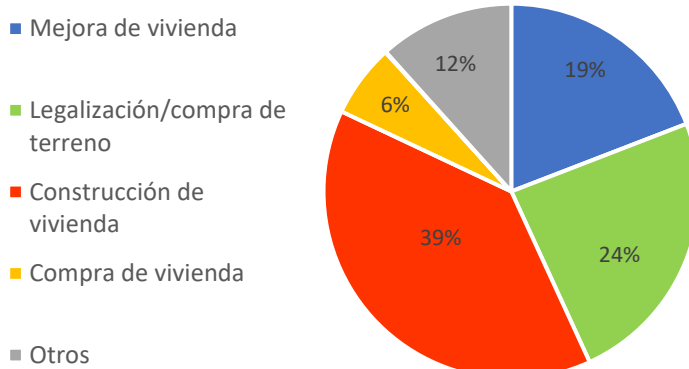


**DATOS AGREGADOS DE 10 INSTITUCIONES**

# FINANCIAMIENTO VIVIENDA CARTERA Y CLIENTES AFILIADAS A RED FASCO

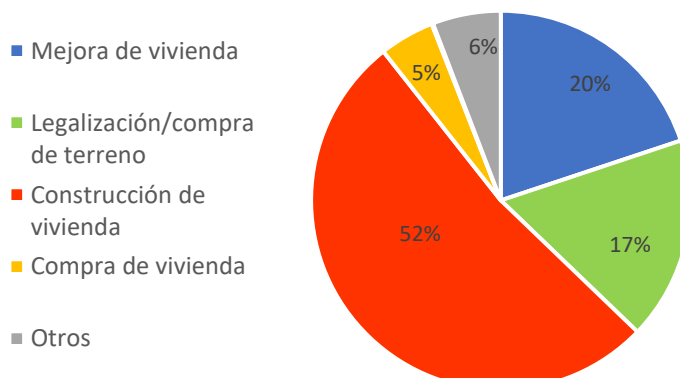
Tipo de Producto	Cartera USD
Mejora de vivienda	4,776,081
Legalización/compra de terreno	5,993,948
Construcción de vivienda	9,699,086
Compra de vivienda	1,571,187
Agua y saneamiento	11,579
Otros	2,907,780
<b>Total Cartera</b>	<b>24,959,661</b>

Distribución financiamiento vivienda por tipo de producto - cartera



Tipo de Producto	Clientes
Mejora de vivienda	661
Legalización/compra de terreno	591
Construcción de vivienda	1,783
Compra de vivienda	160
Agua y saneamiento	4
Otros	199
<b>Total Clientes</b>	<b>3,398</b>

Distribución financiamiento vivienda por tipo de producto - clientes

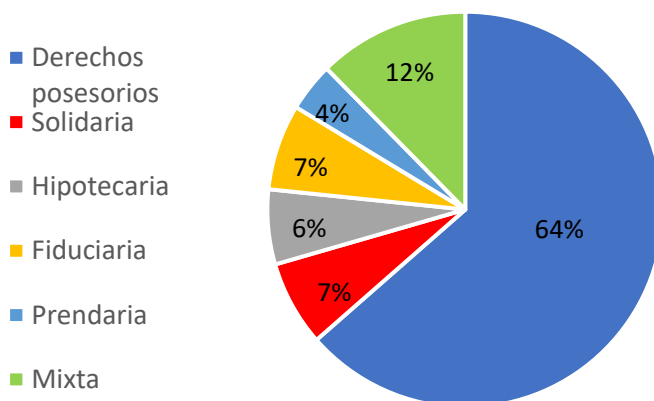


\*La sección de financiamiento de vivienda incluye los datos de ADICLA, ADIGUA, ADISA, ASDIR, COOPEASRURAL, FIACG, REFICOM y SERVIGUA, las cuales ofertan el producto.

# GARANTÍA CARTERA AFILIADAS A RED FASCO

Tipo de Garantía	Cartera USD
Derechos posesorios	55,231,271
Solidaria	6,069,498
Hipotecaria	5,319,553
Fiduciaria	6,100,411
Prendaria	3,000,872
Mixta	10,740,874
<b>Total Cartera</b>	<b>86,462,479</b>

Distribución por tipo de garantía - cartera



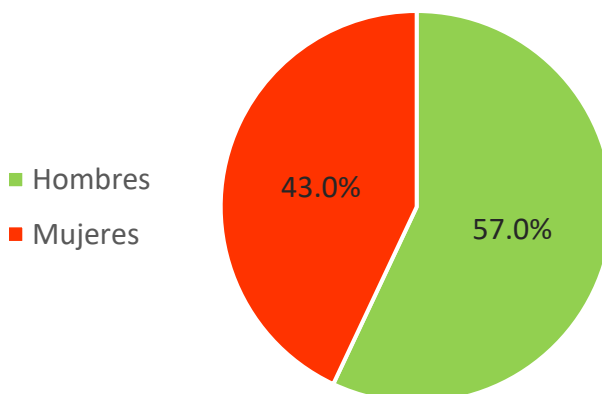
\* La sección de Garantía incluye los datos de ADICLA, ADIGUA, ADISA, ASDIR, COOPEASRURAL, FECCEG, REFIKOM y SERVICIGUA, las cuales disponen de la información para esta distribución.

# MICROSEGUROS VOLUNTARIOS AFILIADAS A RED FASCO

## Número de pólizas y cantidad de siniestros

Tipo de seguro	Número de pólizas vendidas	Monto de pólizas vendidas USD	Número de siniestros	Monto pagado en siniestros USD
Seguro de vida	652	4,839	1	1,780

Seguro de vida- desagregación por sexo



## Desagregación por sexo

Tipo de seguro	Participación Hombres	Participación Mujeres
Seguro de vida	57%	43%

\* La sección de Microseguros incluye los datos de REFIKOM, la cual oferta el producto.

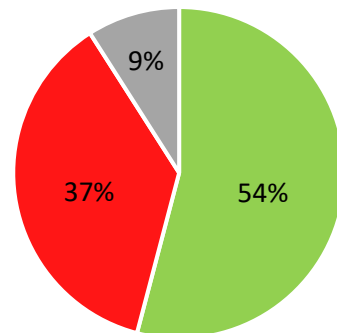
# AHORROS TOTALES AFILIADAS A RED FASCO

## Número de cuentas de ahorro

Número de cuentas de ahorro Obligatorios	15,304
Número de cuentas de ahorro a la Vista	10,429
Número de cuentas de ahorro a Plazo	2,558

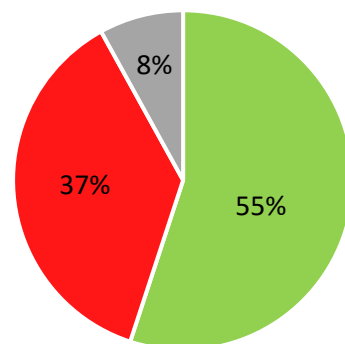
## Número de cuentas de ahorro

- No. de cuentas de ahorro Obligatorios
- No. de cuentas de ahorro a la Vista
- No. de cuentas de ahorro a Plazo



## Número de ahorrantes

- Número de ahorrantes obligatorios
- Número de ahorrantes a la Vista
- Número de ahorrantes a Plazo

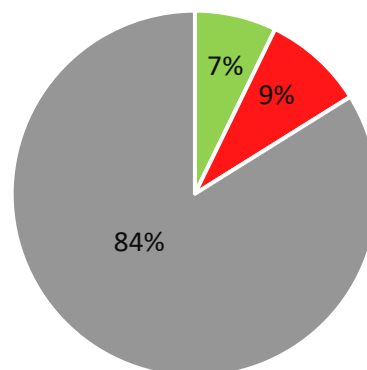


## Saldos de ahorros USD

Saldo de los ahorros Obligatorios (USD)	2,375,421
Saldo de los ahorros a la Vista (USD)	2,934,136
Saldo de los ahorros a Plazo (USD)	27,639,198

## Saldos de ahorros (USD)

- Saldo de los ahorros Obligatorios (USD)
- Saldo de los ahorros a la Vista (USD)
- Saldo de los ahorros a Plazo (USD)



\* La sección de ahorros incluye los datos de COOPEASRURAL y REFICOM, las cuales captan ahorros.

# AHORROS OBLIGATORIOS AFILIADAS A RED FASCO

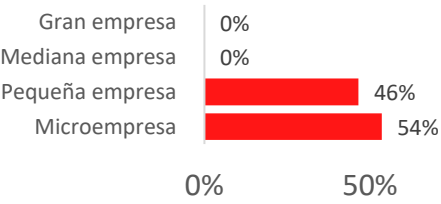


## Distribución por tamaño de empresa

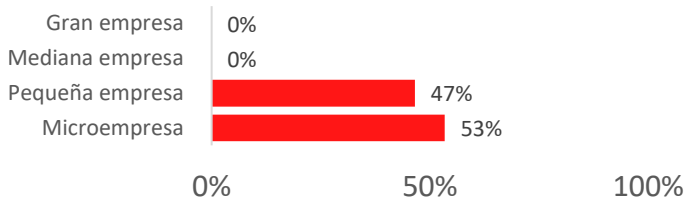
	Microempresa	Pequeña empresa	Mediana empresa	Gran empresa
--	--------------	-----------------	-----------------	--------------

Número de ahorrantes	8,174	7,095		
Número de cuentas de ahorro	8,174	7,130		
Saldo de los ahorros (USD)	920,538	1,454,883		

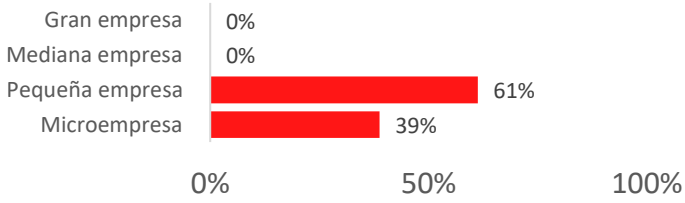
Número de Ahorrantes



Número de cuentas de ahorro



Saldo de los ahorros (USD)

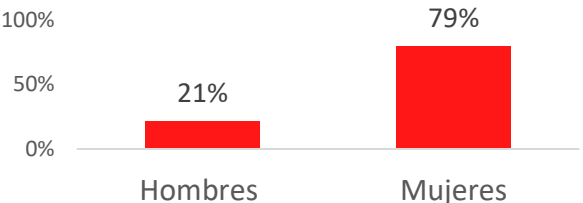


## Desagregación por sexo

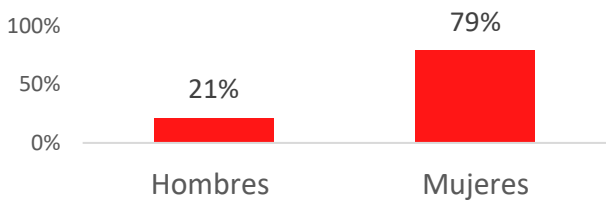
	Hombres	Mujeres
--	---------	---------

Número de ahorrantes	3,197	12,072
Número de cuentas de ahorro	3,218	12,086
Saldo de los ahorros (USD)	573,486	1,801,935

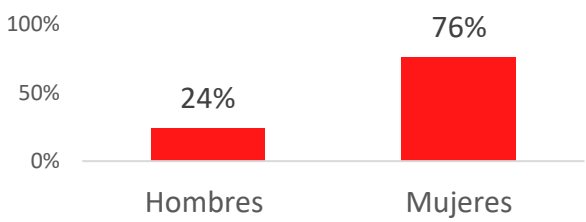
Número de ahorrantes



Número de cuentas de ahorro



Saldo de los ahorros (USD)



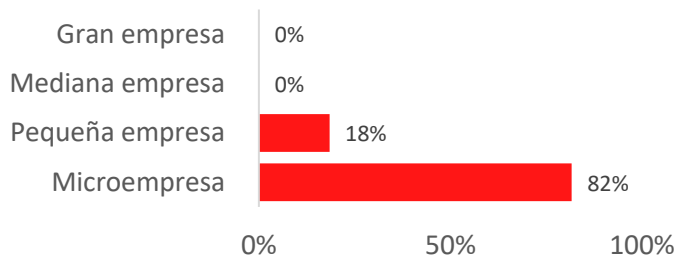
\* La sección de ahorros incluye los datos de COOPEASRURAL, la cual capta ahorros obligatorios.

# AHORROS VOLUNTARIOS A LA VISTA AFILIADAS A RED FASCO

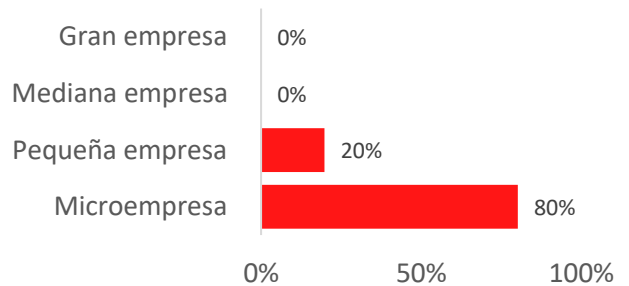
## Distribución por tamaño de empresa

	Microempresa	Pequeña empresa	Mediana empresa	Gran empresa
Número de ahorrantes	8,362	1,885		
Número de cuentas de ahorro	8,362	2,067		
Saldo de los ahorros (USD)	1,744,031	1,190,105		

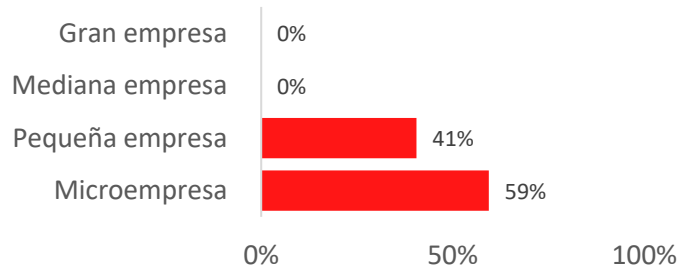
### Número de ahorrantes



### Número de cuentas de ahorro



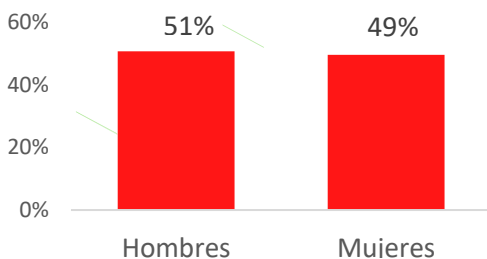
### Saldo de los ahorros (USD)



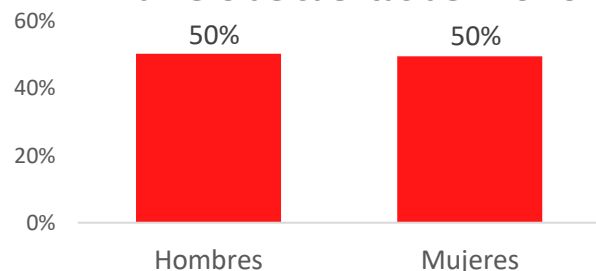
## Desagregación por sexo

	Hombres	Mujeres
Número de ahorrantes	5,180	5,067
Número de cuentas de ahorro	5,254	5,175
Saldo de los ahorros (USD)	1,432,197	1,501,939

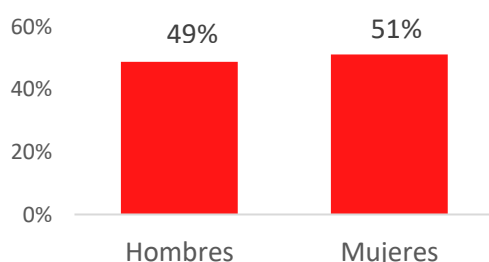
### Número de Ahorrantes



### Número de cuentas de Ahorro



### Saldo de los ahorros (USD)



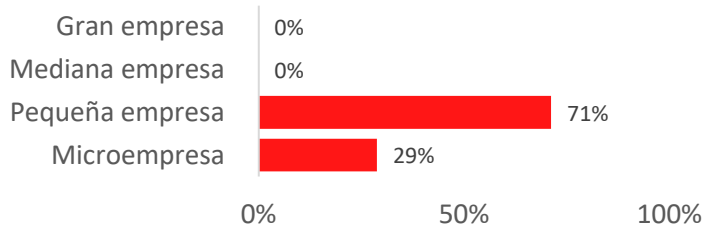
\*La sección de ahorros incluye los datos de COOPEASRURAL y REFICOM, las cuales captan ahorros a la vista.

# AHORROS VOLUNTARIOS A PLAZO AFILIADAS A RED FASCO

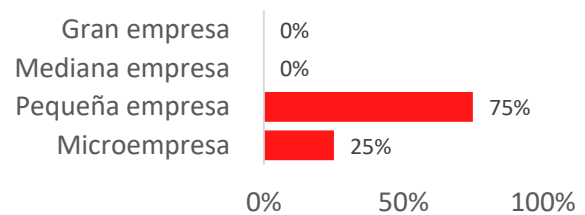
## Distribución por tamaño de empresa

	Microempresa	Pequeña empresa	Mediana empresa	Gran empresa
Número de ahorrantes	641	1,584		
Número de cuentas de ahorro	641	1,917		
Saldo de los ahorros (USD)	5,955,577	21,683,621		

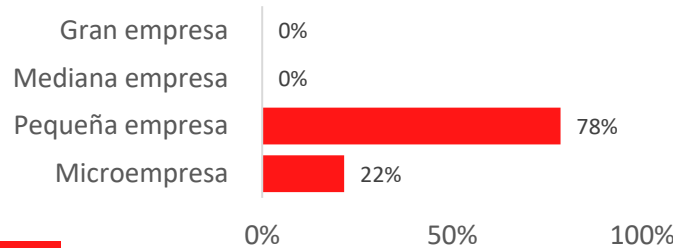
### Número de ahorrantes



### Número de cuentas de ahorro



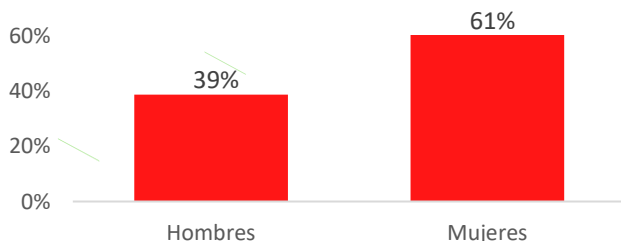
### Saldo de los ahorros (USD)



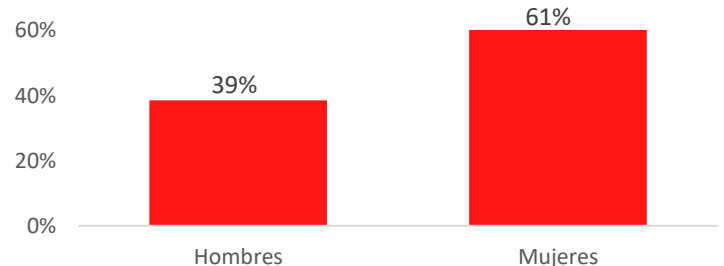
## Desagregación por sexo

	Hombres	Mujeres
Número de ahorrantes	860	1,365
Número de cuentas de ahorro	986	1,572
Saldo de los ahorros (USD)	13,812,460	13,826,737

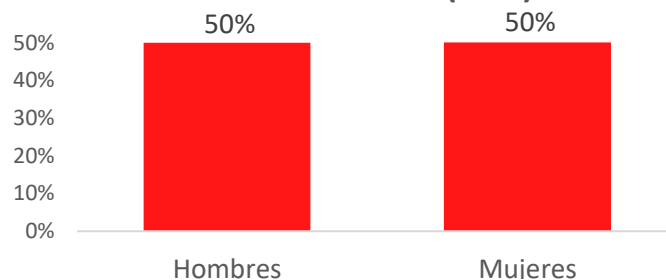
### Número de ahorrantes



### Número de cuentas de ahorro



### Saldo de los ahorros (USD)



\* La sección de ahorros incluye los datos de COOPEASRURAL y REFICOM, las cuales captan ahorros a plazo.



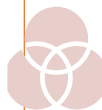
# INDICADORES FINANCIEROS RED FASCO

## Escala y alcance

DATOS AGREGADOS DE 10  
INSTITUCIONES AFILIADAS A RED  
FASCO



Cartera de créditos  
agregada **USD 88  
millones/Q 695 millones**



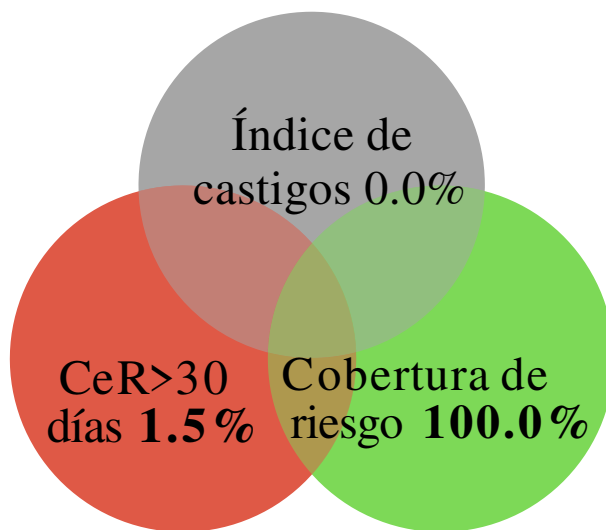
Número de préstamos  
**27,529**



Saldo promedio de crédito  
**USD 3,212**

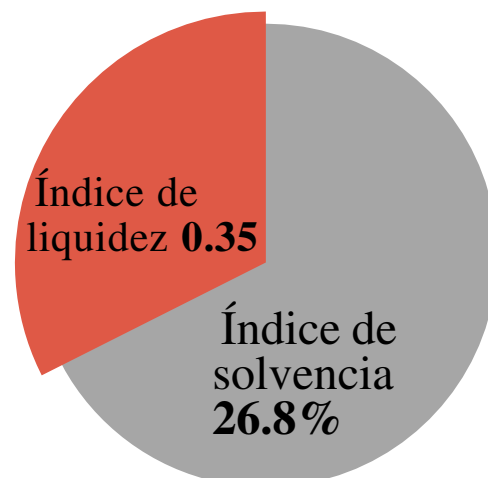
## Calidad de cartera

DATOS DE 10 INSTITUCIONES  
AFILIADAS A RED FASCO, SE UTILIZA  
LA MEDIANA DE CADA INDICADOR



## Gestión financiera

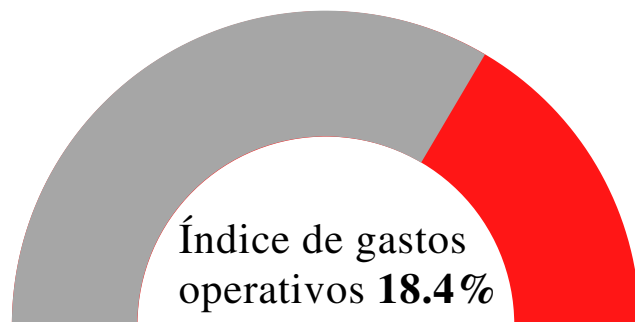
DATOS DE 10 INSTITUCIONES AFILIADAS  
A RED FASCO, SE UTILIZA LA MEDIANA  
DE CADA INDICADOR



# INDICADORES FINANCIEROS RED FASCO

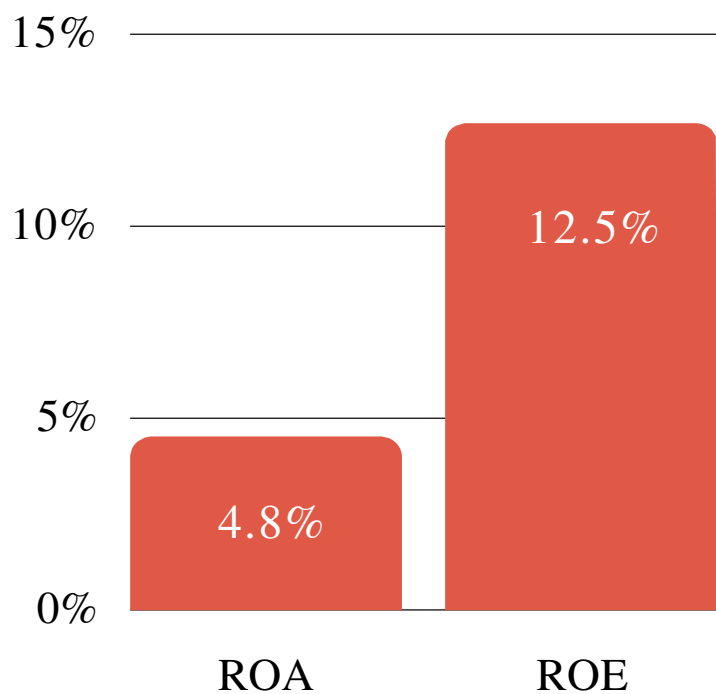
## Eficiencia operativa

*DATOS DE 10 INSTITUCIONES AFILIADAS A RED FASCO, SE UTILIZA LA MEDIANA DE CADA INDICADOR*



## Rentabilidad

*DATOS DE 10 INSTITUCIONES AFILIADAS A RED FASCO, SE UTILIZA LA MEDIANA DE CADA INDICADOR*

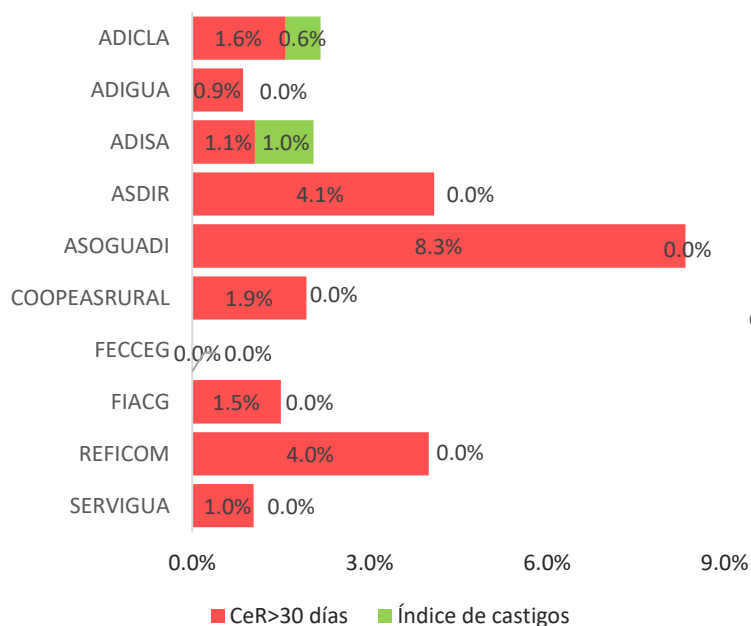


# ESCALA Y ALCANCE

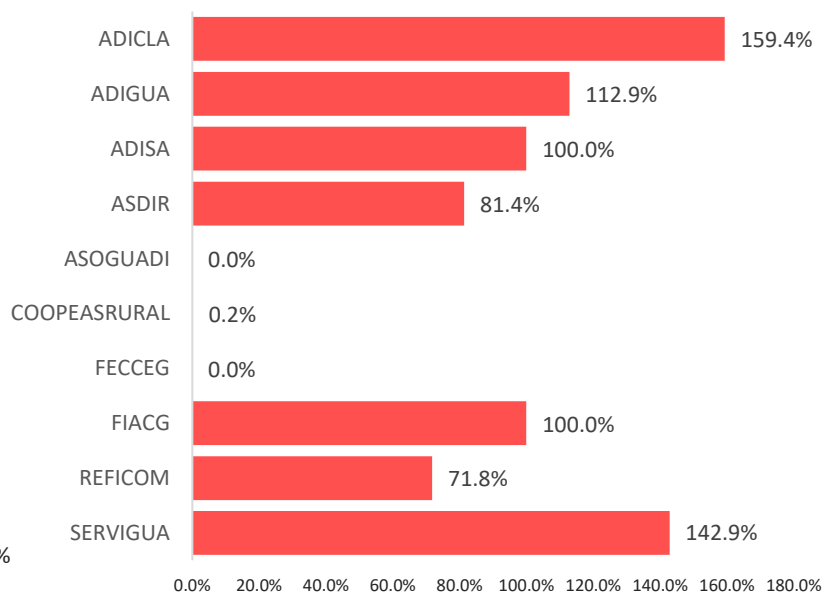
Institución	Cartera de créditos USD	Cartera de créditos Q.	No. de préstamos	Saldo promedio de créditos USD
ADICLA	14,183,209	111,455,908	5,759	2,463
ADIGUA	10,917,544	85,793,336	4,061	2,688
ADISA	12,771,494	100,362,018	10,034	1,273
ASDIR	1,473,704	11,580,849	268	5,499
ASOGUADI	38,738	304,415	48	807
COOPEASRURAL	20,496,550	161,068,035	1,599	12,818
FECCEG	124,192	968,698	195	637
FIACG	1,924,186	15,120,896	1,093	1,760
REFICOM	22,825,065	179,366,896	2,969	7,688
SERVIGUA	3,670,721	28,851,871	1,503	2,442

# CALIDAD DE CARTERA

CeR>30 días e índice de castigos

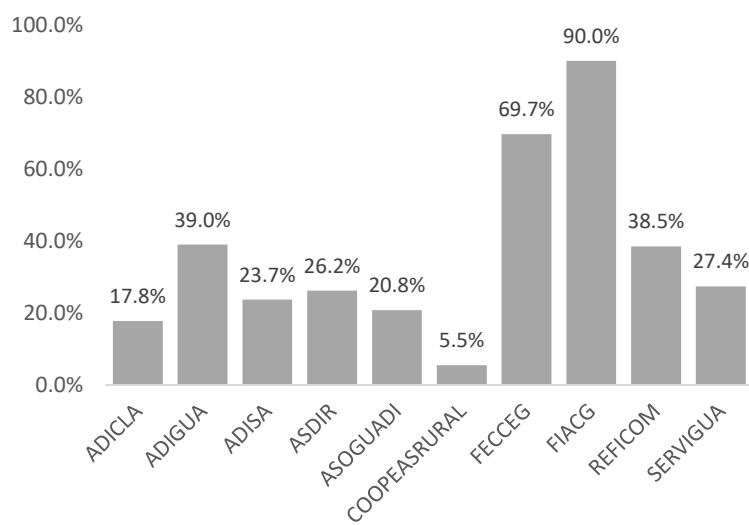


Índice de cobertura de riesgo

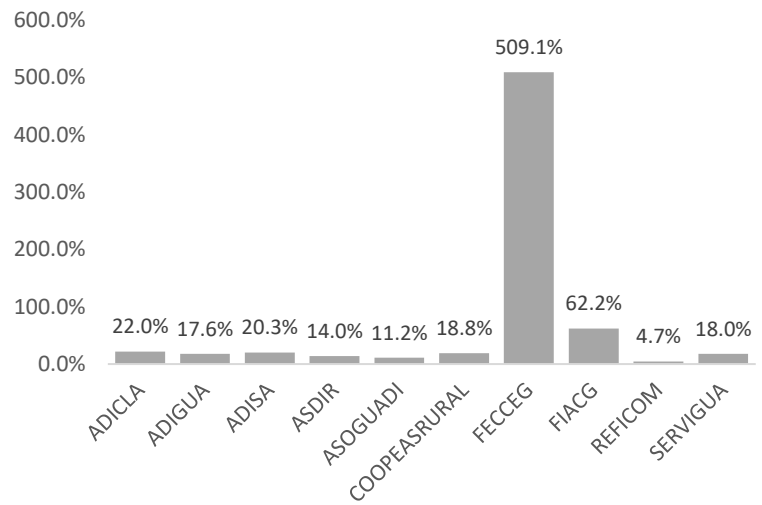


# GESTIÓN FINANCIERA Y EFICIENCIA OPERATIVA

### Índice de solvencia

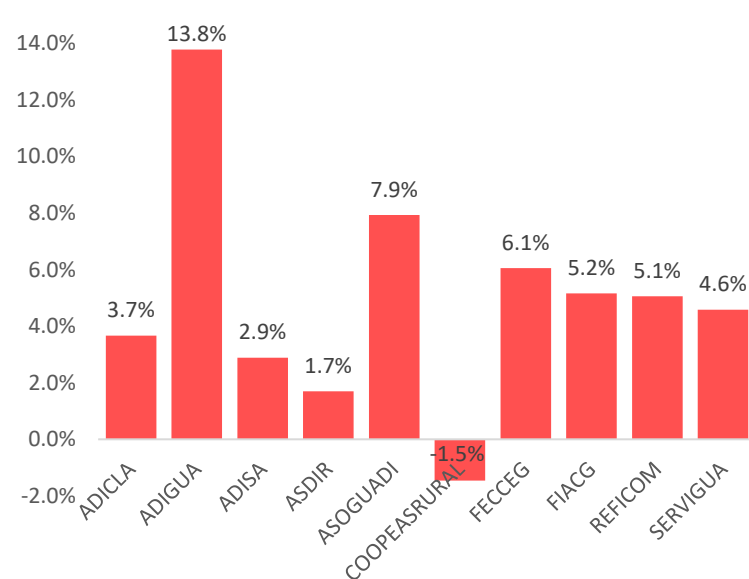


### Índice de gastos operativos

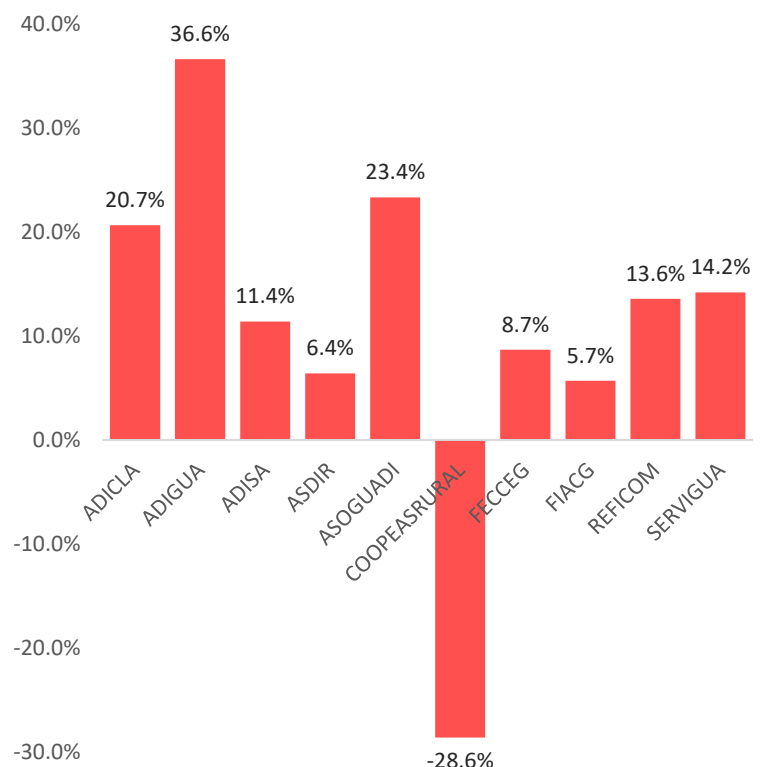


# RENTABILIDAD

### ROA



### ROE




# RANKING DE INSTITUCIONES AFILIADAS A RED FASCO

## Mayor escala

Institución	Cartera de créditos USD	Cartera de créditos Q.
REFICOM	22,825,065	179,366,896
COOPEASRURAL	20,496,550	161,068,035
ADICLA	14,183,209	111,455,908
ADISA	12,771,494	100,362,018
ADIGUA	10,917,544	85,793,336
SERVIGUA	3,670,721	28,851,871
FIACG	1,924,186	15,120,896
ASDIR	1,473,704	11,580,849
FECCEG	124,192	968,698
ASOGUADI	38,738	304,415



## Mejor calidad de cartera



Institución	CeR>30 días
FECCEG	0.0%
ADIGUA	0.9%
SERVIGUA	1.0%
ADISA	1.1%
FIACG	1.5%
ADICLA	1.6%
COOPEASRURAL	1.9%
REFICOM	4.0%
ASDIR	4.1%
ASOGUADI	8.3%

# NOTA TÉCNICA

El presente reporte es un esfuerzo de RED FASCO por mostrar de manera sistematizada el desempeño financiero de sus asociados. Los datos utilizados en este reporte tienen fecha de corte 30 de Septiembre 2023 y totalizan la información de 10 instituciones. Los indicadores se presentan agrupados por las siguientes categorías: escala y alcance, calidad de cartera, gestión financiera, eficiencia operativa y rentabilidad. Para el consolidado de la red, los indicadores de escala y alcance utilizan el estadístico agregado mientras que el resto de categorías muestran la mediana del indicador. Los indicadores ROA y ROE son anualizados. Información del desempeño financiero de cada asociado a Red Fasco se presenta con mayor detalle en el apartado de Perfil de Institución Financiera en MIFIndex, el Portal de Microfinanzas de Centroamérica y El Caribe.



# INFORMACIÓN DE 10 ORGANIZACIONES AFILIADAS A RED FASCO

