

# REPORTE TRIMESTRAL ESTADÍSTICO FINANCIERO Y SOCIAL

Diciembre 2023



**RED FASCO**  
Impulsando las Finanzas Rurales



# DIRECTORIO INSTITUCIONES AFILIADAS A RED FASCO

## Directorio

### Asociación de Desarrollo Integral Cuenca del Lago de Atitlán (ADICLA)

Ciudad Sede: Sololá  
Dirección: 7ma. Calle 6-57 zona 2 Barrio el Calvario.  
Teléfono: 7955-2525  
Correo Electrónico: [gerenciageneral@adicla.org.gt](mailto:gerenciageneral@adicla.org.gt)  
Gerente General: Daniel Soto



### Asociación para el Desarrollo Integral de Guatemala (ADIGUA)

Ciudad Sede: Sololá  
Dirección: 6ta Avenida 5-30 Zona 1.  
Teléfono: 7762-1987  
Correo Electrónico: [sisnolberto@yahoo.com](mailto:sisnolberto@yahoo.com)  
Gerente General: Nolberto Sis Muhun



### Asociación para el Desarrollo Integral de San Antonio Ilotenango (ADISA)

Ciudad Sede: Quiché  
Dirección: 2da Avenida 4-47 Zona 1 San Antonio Ilotenango  
Teléfono: 7963-2000  
Correo Electrónico: [gerenciageneral@adisa.org.gt](mailto:gerenciageneral@adisa.org.gt)  
Gerente General: Johny Ajpop



### Asociación de Desarrollo Integral Tineco (ADIT)

Ciudad Sede: Sacatepéquez  
Dirección: 1ª. Avenida, 1-33, Zona 1, Caserío el Calvario, San Martín Sacatepéquez.  
Teléfono: 7768-6654  
Correo Electrónico: [coordinacionadit@yahoo.com](mailto:coordinacionadit@yahoo.com)  
Gerente General: Martín Obispo



### Asociación de Desarrollo Integral Rural (ASDIR)

Ciudad Sede: Totonicapán  
Dirección: Caserío Xetinit, Aldea Nimasac.  
Teléfono: 7795-7070  
Correo Electrónico: [directorejecutivo@asdir.com.gt](mailto:directorejecutivo@asdir.com.gt)  
Gerente General: Pedro Canastuj



### Asociación Guatemalteca para el Desarrollo Integral (ASOGUADI)

Ciudad Sede: Chimaltenango  
Dirección: 0 calle 1-85 zona 4, San Juan Comalapa.  
Teléfono: 4765-7361  
Correo Electrónico: [gec1001mux@gmail.com](mailto:gec1001mux@gmail.com)  
[asoguadi@yahoo.es](mailto:asoguadi@yahoo.es)  
Gerente General: Gabriela Curruchiche



# DIRECTORIO INSTITUCIONES AFILIADAS A RED FASCO

## Directorio

### Cooperativa Integral de Ahorro y Crédito de Asociados Rurales Responsabilidad Limitada (COOPEASRURAL, R.L.)

Ciudad Sede: Totonicapán  
Dirección: Aldea Paxtoca, Totonicapan.  
Teléfono: 7965-5500  
Correo Electrónico: xilojmacario@hotmail.com  
Gerente General: Luis Xiloj



### Federación Comercializadora de Café Especial de Guatemala (FECCEG)

Ciudad Sede: Quetzaltenango  
Dirección: 0 Avenida 4-88 zona 5, Cantón Choquí.  
Teléfono: 5107-1150  
Correo Electrónico: gerencia@fecceg.com  
Gerente General: Juan González



### Fundación Internacional para la Asistencia Comunitaria de Guatemala (FIACG)

Ciudad Sede: Ciudad de Guatemala  
Dirección: 10a. Calle "A" 0-65, zona 10  
Teléfono: 2295-5500  
Correo Electrónico: menriquez@fiacg.org  
Gerente General: Michael Enriquez



### Cooperativa Integral de Ahorro y Crédito Red de Fondos Comunitarios (REFICOM)

Ciudad Sede: Totonicapán  
Dirección: Paraje Tierra Blanca, Cantón Chuicruz.  
Teléfono: 7790-8500  
Correo Electrónico: gerenciageneral@reficomrl.com.gt  
Gerente General: Cesár Tocón



### Fundación de Servicios Integrales de Guatemala (SERVIGUA)

Ciudad Sede: Quiché  
Dirección: 6ta, calle 5-35 zona 5, Santa Cruz del Quiché  
Teléfono: 7756-3807  
Correo Electrónico: fundacionservigua@fundacionservigua.org.gt  
Gerente General: José A. Morales



# INDICADORES MACROECONÓMICOS GUATEMALA

Indicador	Guatemala
IMAE (Variación interanual Noviembre 2023)	2.8%
Inflación acumulada (Diciembre 2023)	4.2%
Exportaciones (variación 2023/2022)	-1.5% - -4.5%
Importaciones (variación 2023/2022)	-0.5% - 2.5%



Fuente: Consejo Monetario Centroamericano

## DATOS ESTADÍSTICOS AGREGADOS AFILIADAS A RED FASCO

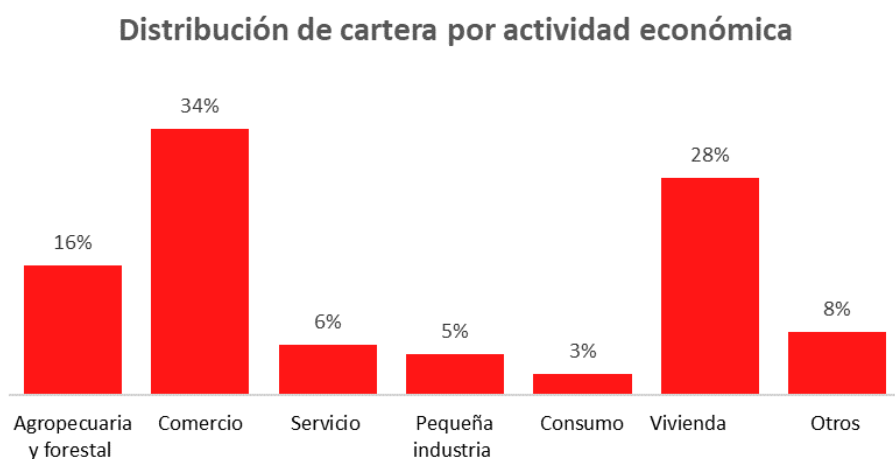
Indicador	Resultado
No. de sucursales	55
No. colaboradores	573
No. oficiales de crédito	230
Clientes totales	34,755
Clientes hombres	9,521
Clientes mujeres	25,234
% Cartera mujeres	51%
Clientes rurales	20,159
% Cartera rural	82%



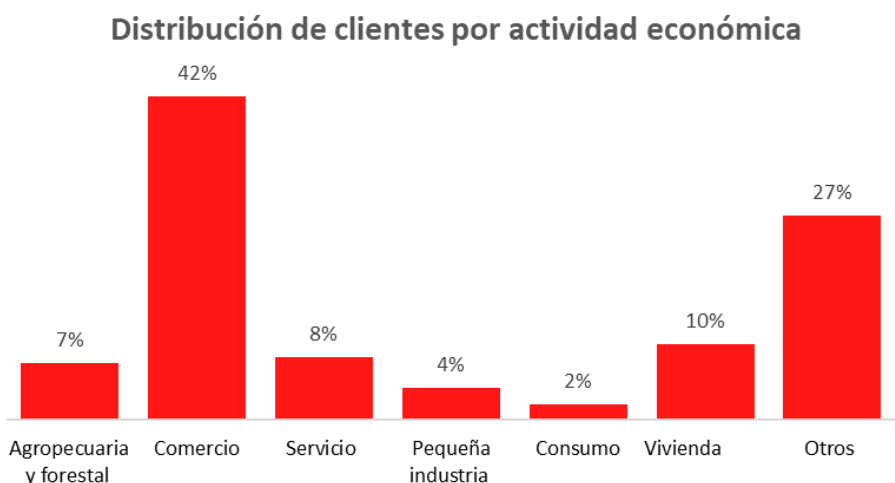
**DATOS AGREGADOS DE 9 INSTITUCIONES**

# ACTIVIDAD ECONÓMICA CARTERA Y CLIENTES AFILIADAS A RED FASCO

Actividad Económica	Cartera USD
Agropecuaria y forestal	15,085,204
Comercio	30,933,229
Servicio	5,899,563
Pequeña industria	4,807,711
Consumo	2,451,054
Vivienda	25,257,631
Otros	7,371,985
<b>Total Cartera</b>	<b>91,806,377</b>



Actividad Económica	Clientes
Agropecuaria y forestal	2,577
Comercio	14,576
Servicio	2,848
Pequeña industria	1,429
Consumo	687
Vivienda	3,414
Otros	9,224
<b>Total Clientes</b>	<b>34,755</b>

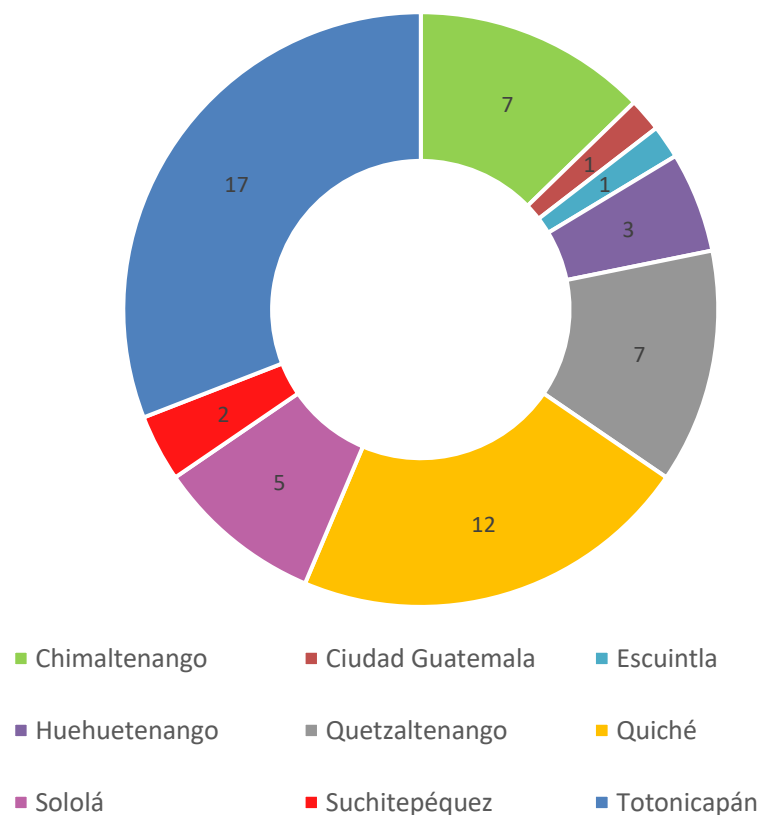


**DATOS AGREGADOS DE 9 INSTITUCIONES**

# SUCURSALES POR DEPARTAMENTO AFILIADAS A RED FASCO

Departamentos	Sucursales
Alta Verapaz	0
Baja Verapaz	0
Chimaltenango	7
Chiquimula	0
Ciudad Guatemala	1
El Progreso	0
Escuintla	1
Huehuetenango	3
Izabal	0
Jalapa	0
Jutiapa	0
Petén	0
Quetzaltenango	7
Quiché	12
Retalhuleu	0
Sacatepéquez	0
San Marcos	0
Santa Rosa	0
Sololá	5
Suchitepéquez	2
Totonicapán	17
Zacapa	0
<b>Total Sucursales</b>	<b>55</b>

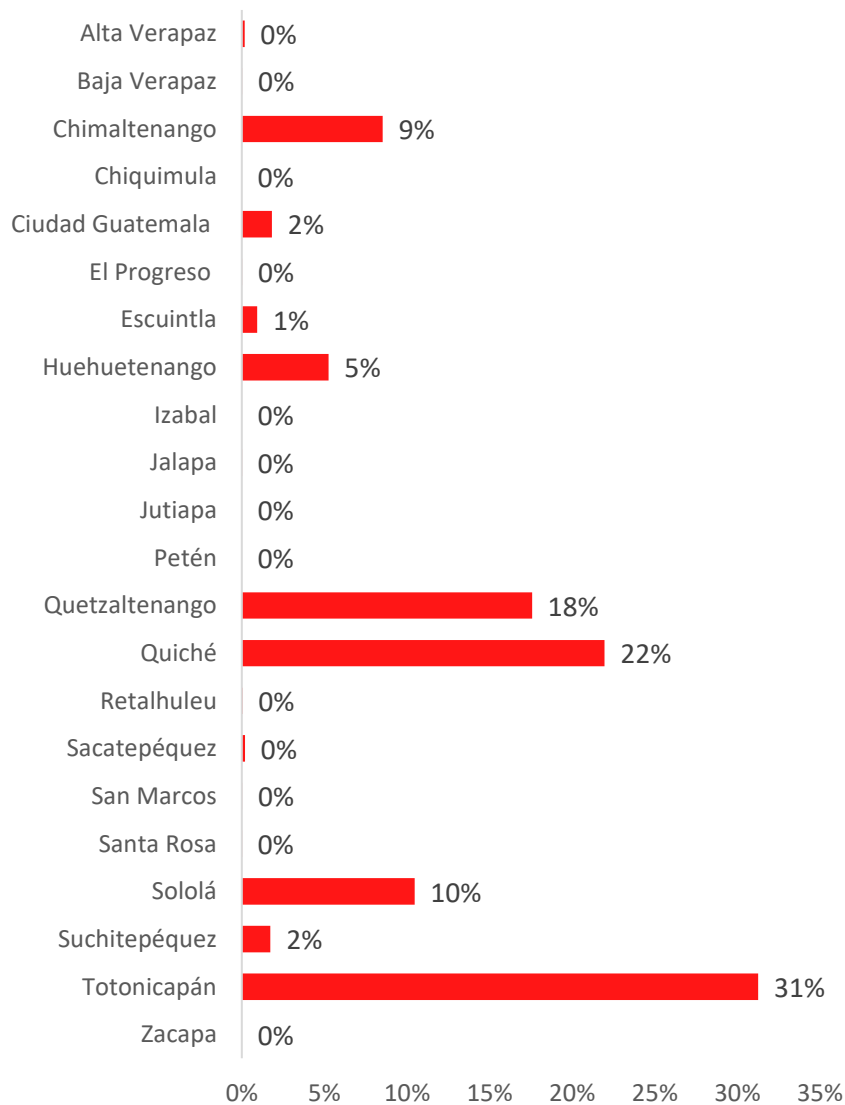
Distribución de sucursales por departamento



# CARTERA POR DEPARTAMENTO AFILIADAS A RED FASCO

Departamentos	Cartera USD
Alta Verapaz	155,954
Baja Verapaz	25,518
Chimaltenango	7,835,758
Chiquimula	0
Ciudad Guatemala	1,675,776
El Progreso	21,889
Escuintla	848,318
Huehuetenango	4,821,772
Izabal	0
Jalapa	2,886
Jutiapa	0
Petén	0
Quetzaltenango	16,133,318
Quiché	20,165,224
Retalhuleu	33,535
Sacatepéquez	173,964
San Marcos	12,208
Santa Rosa	2,586
Sololá	9,603,633
Suchitepéquez	1,586,628
Totonicapán	28,707,410
Zacapa	0
<b>Total Cartera</b>	<b>91,806,377</b>

### Distribución de cartera por departamento

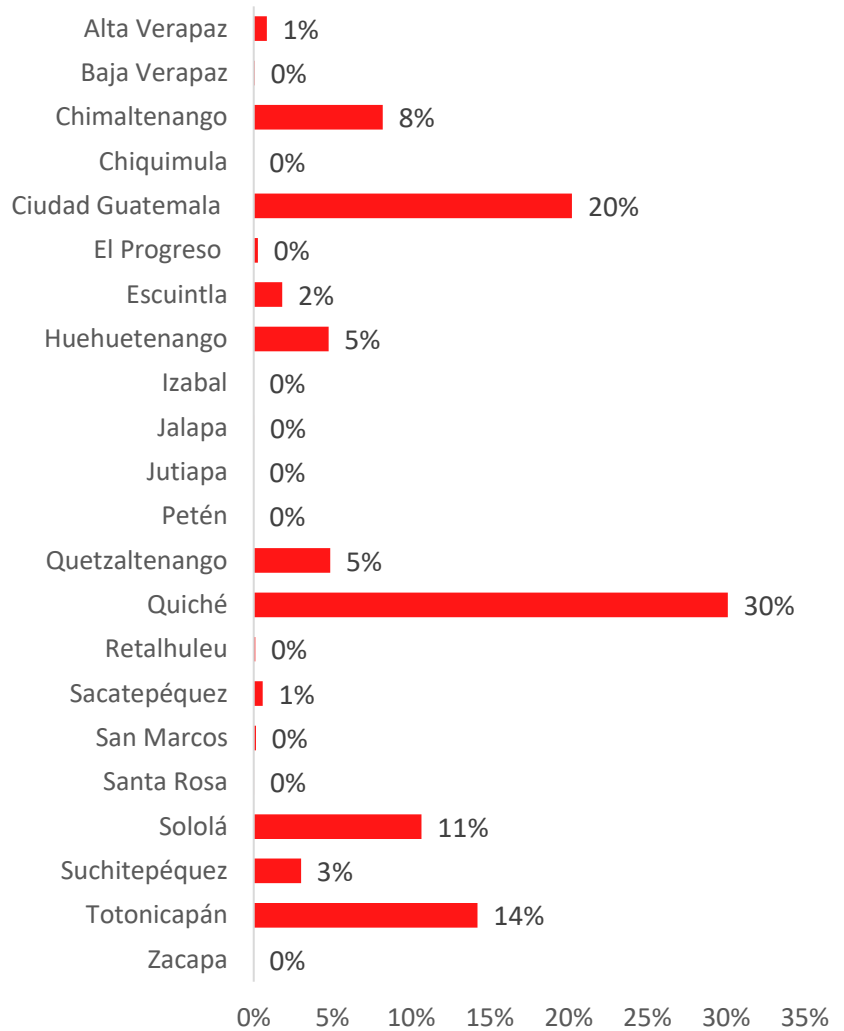


*DATOS AGREGADOS DE 9 INSTITUCIONES*

# CLIENTES POR DEPARTAMENTO AFILIADAS A RED FASCO

Departamentos	Cientes
Alta Verapaz	291
Baja Verapaz	27
Chimaltenango	2,853
Chiquimula	0
Ciudad Guatemala	7,030
El Progreso	95
Escuintla	632
Huehuetenango	1,653
Izabal	0
Jalapa	12
Jutiapa	0
Petén	0
Quetzaltenango	1,692
Quiché	10,468
Retalhuleu	36
Sacatepéquez	204
San Marcos	52
Santa Rosa	11
Sololá	3,708
Suchitepéquez	1,048
Totonicapán	4,943
Zacapa	0
<b>Total Clientes</b>	<b>34,755</b>

### Distribución de clientes por departamento



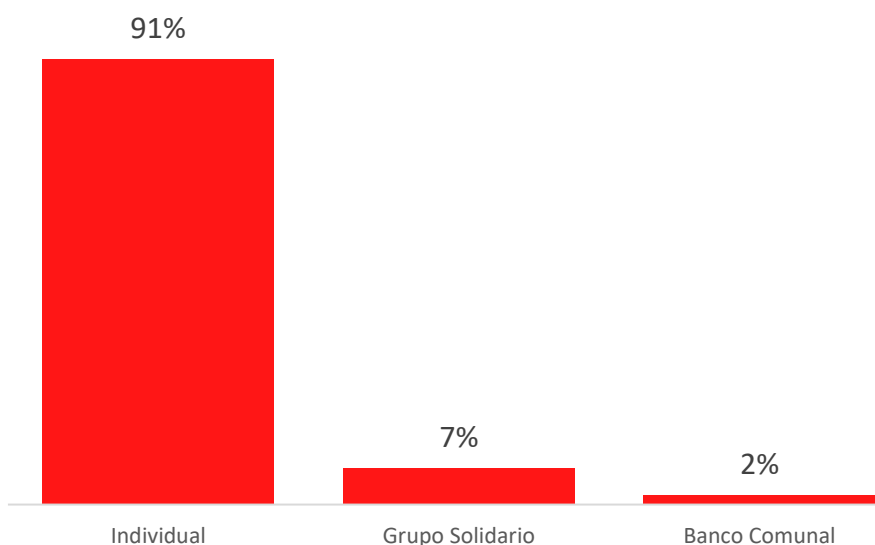
*DATOS AGREGADOS DE 9 INSTITUCIONES*



# METODOLOGÍA CREDITICIA CARTERA Y CLIENTES AFILIADAS A RED FASCO

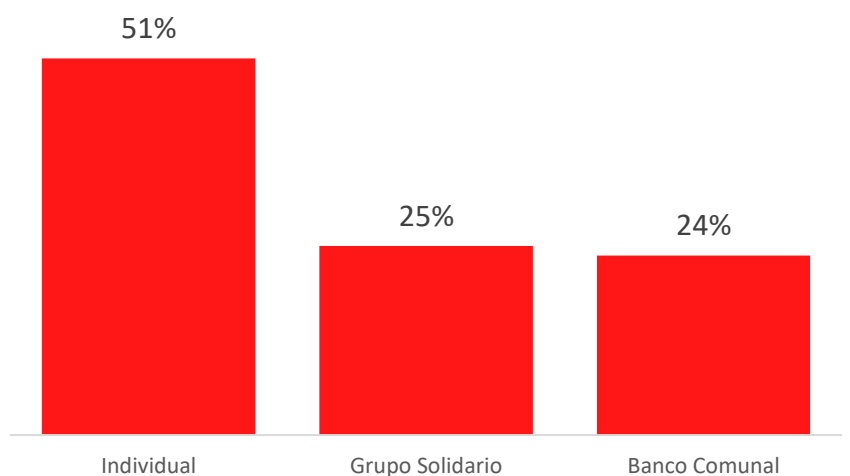
Metodología Crediticia	Cartera USD
Individual	83,104,454
Grupo Solidario	6,871,511
Banco Comunal	1,830,412
<b>Total Cartera</b>	<b>91,806,377</b>

Distribución de cartera por metodología



Metodología Crediticia	Clientes
Individual	17,558
Grupo Solidario	8,823
Banco Comunal	8,374
<b>Total Clientes</b>	<b>34,755</b>

Distribución de clientes por metodología

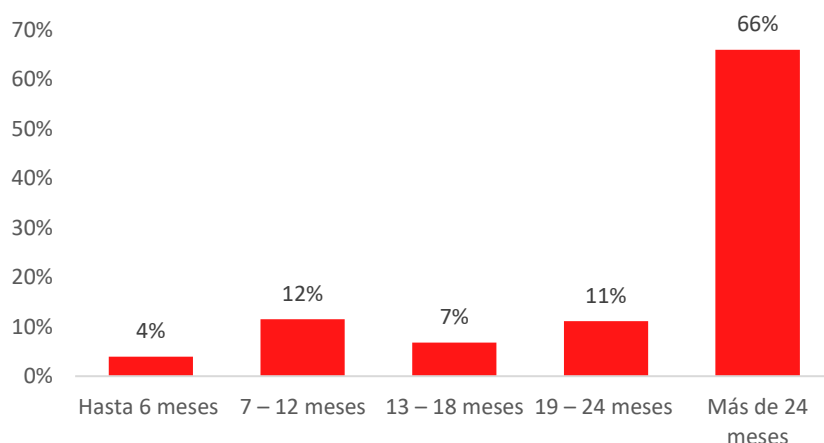


**DATOS AGREGADOS DE 9 INSTITUCIONES**

# PLAZOS CARTERA Y CLIENTES AFILIADAS A RED FASCO

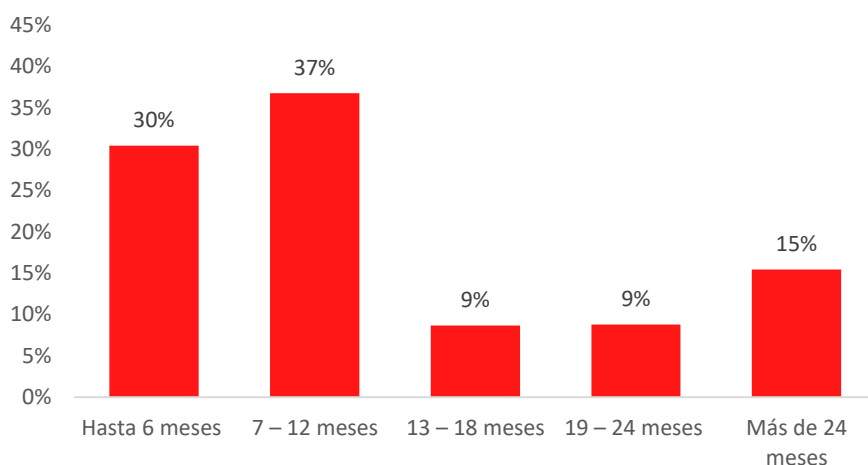
Plazos	Cartera USD
Hasta 6 meses	3,890,233
7 – 12 meses	10,674,252
13 – 18 meses	6,367,958
19 – 24 meses	10,504,622
Más de 24 meses	60,369,312
<b>Total Cartera</b>	<b>91,806,377</b>

Distribución de cartera por plazos



Plazos	Cientes
Hasta 6 meses	10,564
7 – 12 meses	12,770
13 – 18 meses	3,011
19 – 24 meses	3,055
Más de 24 meses	5,355
<b>Total Clientes</b>	<b>34,755</b>

Distribución de clientes por plazos

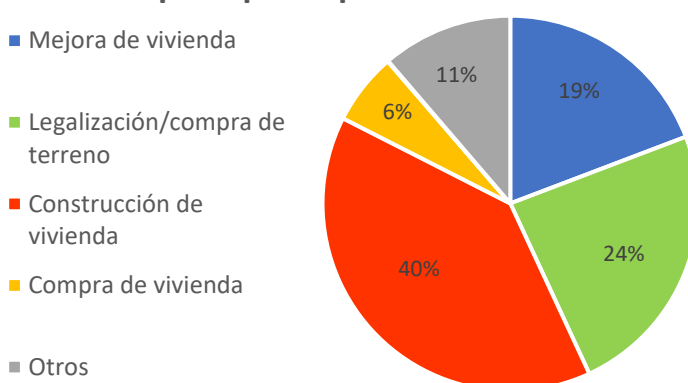


**DATOS AGREGADOS DE 9 INSTITUCIONES**

# FINANCIAMIENTO VIVIENDA CARTERA Y CLIENTES AFILIADAS A RED FASCO

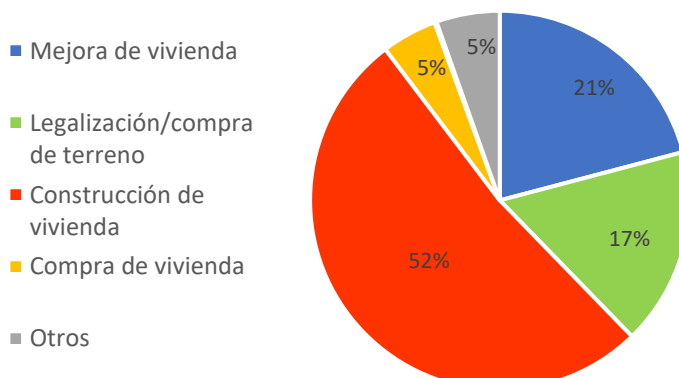
Tipo de Producto	Cartera USD
Mejora de vivienda	4,881,199
Legalización/compra de terreno	5,922,614
Construcción de vivienda	10,007,347
Compra de vivienda	1,569,336
Agua y saneamiento	12,408
Otros	2,864,727
<b>Total Cartera</b>	<b>25,257,631</b>

Distribución financiamiento vivienda por tipo de producto - cartera



Tipo de Producto	Cientes
Mejora de vivienda	699
Legalización/compra de terreno	578
Construcción de vivienda	1,783
Compra de vivienda	162
Agua y saneamiento	6
Otros	186
<b>Total Clientes</b>	<b>3,414</b>

Distribución financiamiento vivienda por tipo de producto - clientes

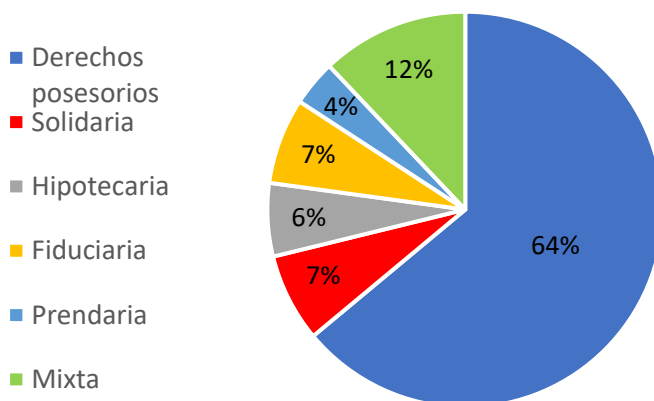


\*La sección de financiamiento de vivienda incluye los datos de ADICLA, ADIGUA, ADISA, ASDIR, COOPEASRURAL, FIACG, REFICOM y SERVIGUA, las cuales ofertan el producto.

# GARANTÍA CARTERA AFILIADAS A RED FASCO

Tipo de Garantía	Cartera USD
Derechos posesorios	57,138,590
Solidaria	6,452,748
Hipotecaria	5,353,039
Fiduciaria	6,287,575
Prendaria	3,334,094
Mixta	11,267,593
<b>Total Cartera</b>	<b>89,833,639</b>

Distribución por tipo de garantía - cartera



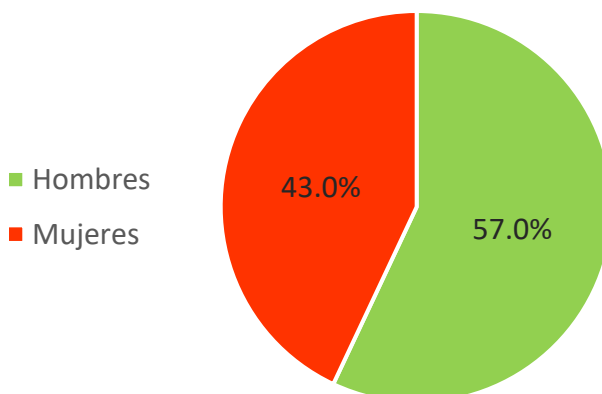
\* La sección de Garantía incluye los datos de ADICLA, ADIGUA, ADISA, ASDIR, COOPEASRURAL, FECCEG, REFIKOM y SERVIGUA, las cuales disponen de la información para esta distribución.

# MICROSEGUROS VOLUNTARIOS AFILIADAS A RED FASCO

## Número de pólizas y cantidad de siniestros

Tipo de seguro	Número de pólizas vendidas	Monto de pólizas vendidas USD	Número de siniestros	Monto pagado en siniestros USD
Seguro de vida	911	6,523	2	2,558

Seguro de vida- desagregación por sexo



## Desagregación por sexo

Tipo de seguro	Participación Hombres	Participación Mujeres
Seguro de vida	57%	43%

\* La sección de Microseguros incluye los datos de REFIKOM, la cual oferta el producto.

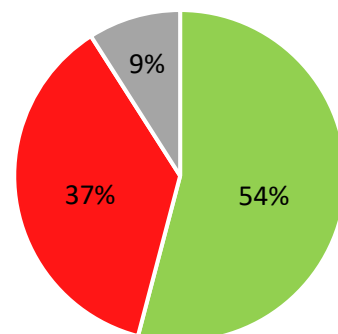
# AHORROS TOTALES AFILIADAS A RED FASCO

## Número de cuentas de ahorro

Número de cuentas de ahorro Obligatorios	15,785
Número de cuentas de ahorro a la Vista	10,671
Número de cuentas de ahorro a Plazo	2,648

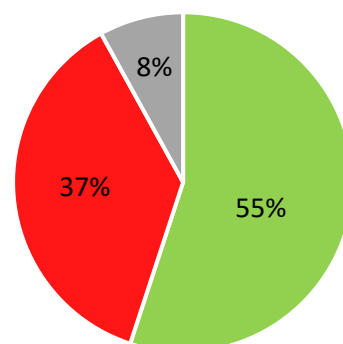
## Número de cuentas de ahorro

- No. de cuentas de ahorro Obligatorios
- No. de cuentas de ahorro a la Vista
- No. de cuentas de ahorro a Plazo



## Número de ahorrantes

- Número de ahorrantes obligatorios
- Número de ahorrantes a la Vista
- Número de ahorrantes a Plazo

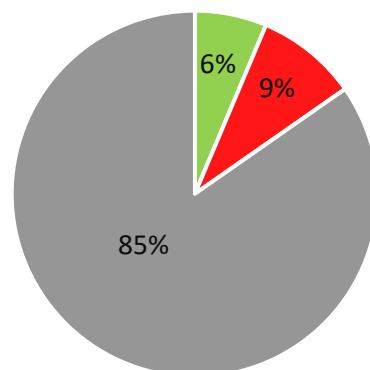


## Número de ahorrantes

Número de ahorrantes obligatorios	15,749
Número de ahorrantes a la Vista	10,485
Número de ahorrantes a Plazo	2,309

## Saldos de ahorros (USD)

- Saldo de los ahorros Obligatorios (USD)
- Saldo de los ahorros a la Vista (USD)
- Saldo de los ahorros a Plazo (USD)



## Saldos de ahorros USD

Saldo de los ahorros Obligatorios (USD)	2,252,448
Saldo de los ahorros a la Vista (USD)	2,994,858
Saldo de los ahorros a Plazo (USD)	30,065,379

\* La sección de ahorros incluye los datos de COOPEASRURAL y REFICOM, las cuales captan ahorros.

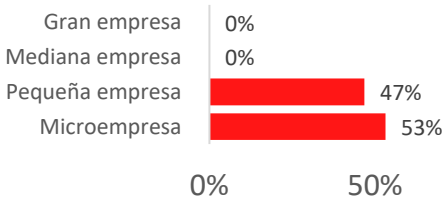
# AHORROS OBLIGATORIOS AFILIADAS A RED FASCO

## Distribución por tamaño de empresa

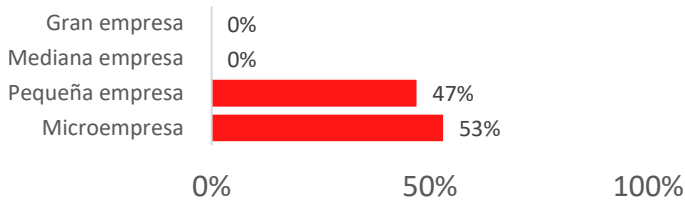
	Microempresa	Pequeña empresa	Mediana empresa	Gran empresa
--	--------------	-----------------	-----------------	--------------

Número de ahorrantes	8,374	7,375		
Número de cuentas de ahorro	8,374	7,411		
Saldo de los ahorros (USD)	885,378	1,367,070		

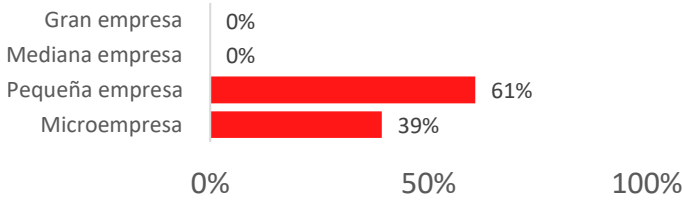
Número de Ahorrantes



Número de cuentas de ahorro



Saldo de los ahorros (USD)

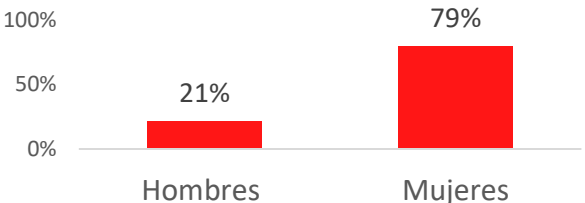


## Desagregación por sexo

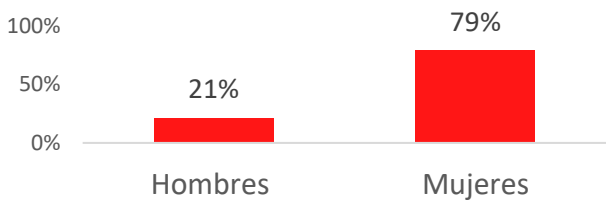
	Hombres	Mujeres
--	---------	---------

Número de ahorrantes	3,302	12,447
Número de cuentas de ahorro	3,323	12,462
Saldo de los ahorros (USD)	625,308	1,627,140

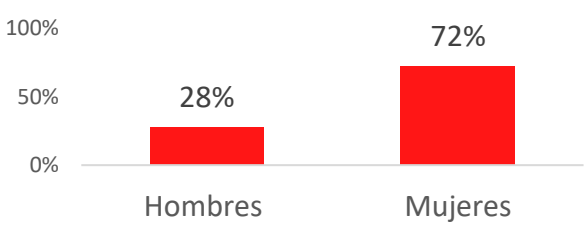
Número de ahorrantes



Número de cuentas de ahorro



Saldo de los ahorros (USD)



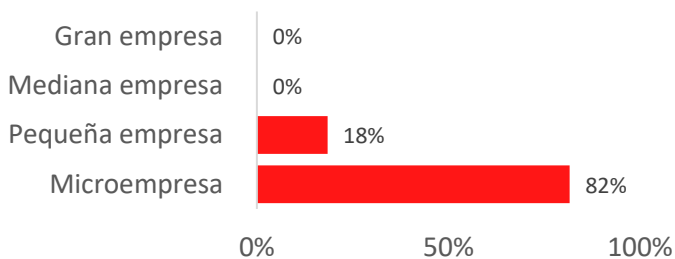
\* La sección de ahorros incluye los datos de COOPEASRURAL, la cual capta ahorros obligatorios.

# AHORROS VOLUNTARIOS A LA VISTA AFILIADAS A RED FASCO

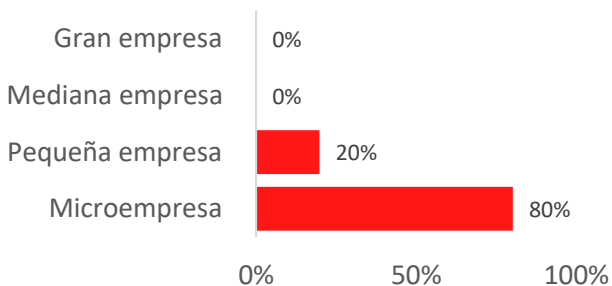
## Distribución por tamaño de empresa

	Microempresa	Pequeña empresa	Mediana empresa	Gran empresa
Número de ahorrantes	8,578	1,907		
Número de cuentas de ahorro	8,578	2,093		
Saldo de los ahorros (USD)	1,874,385	1,120,473		

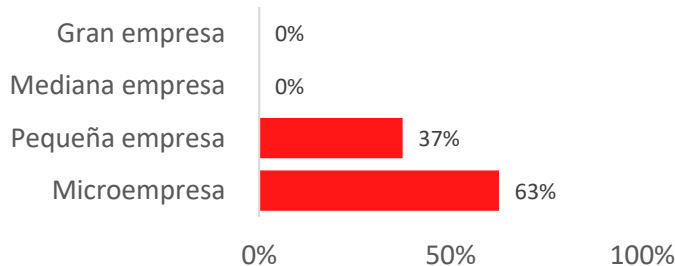
### Número de ahorrantes



### Número de cuentas de ahorro



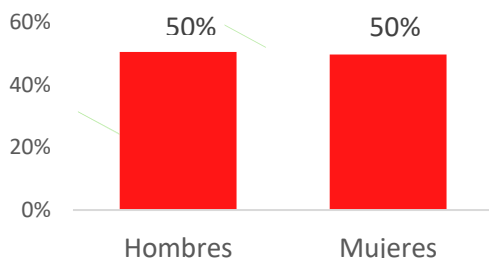
### Saldo de los ahorros (USD)



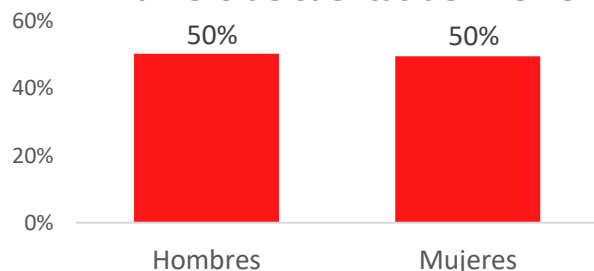
## Desagregación por sexo

	Hombres	Mujeres
Número de ahorrantes	5,285	5,200
Número de cuentas de ahorro	5,361	5,310
Saldo de los ahorros (USD)	1,422,873	1,571,985

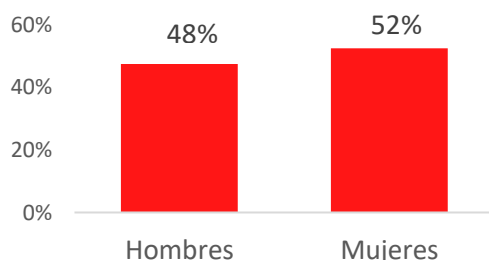
### Número de Ahorrantes



### Número de cuentas de Ahorro



### Saldo de los ahorros (USD)



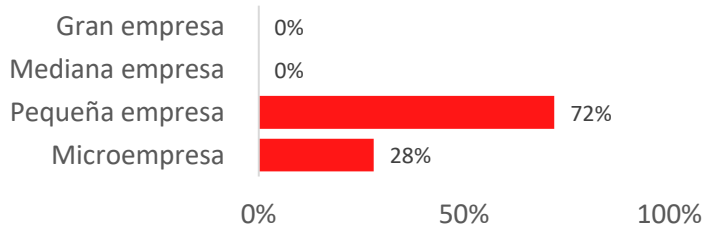
\*La sección de ahorros incluye los datos de COOPEASRURAL y REFICOM, las cuales captan ahorros a la vista.

# AHORROS VOLUNTARIOS A PLAZO AFILIADAS A RED FASCO

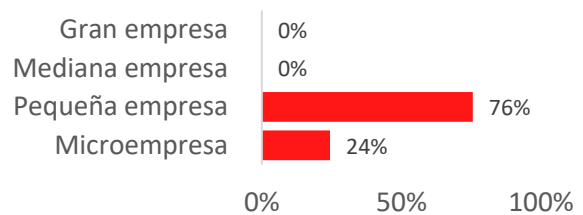
## Distribución por tamaño de empresa

	Microempresa	Pequeña empresa	Mediana empresa	Gran empresa
Número de ahorrantes	647	1,662		
Número de cuentas de ahorro	647	2,001		
Saldo de los ahorros (USD)	6,364,544	23,700,835		

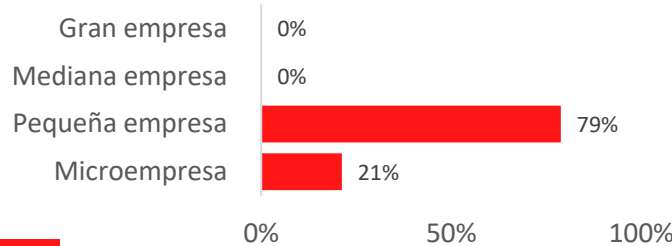
### Número de ahorrantes



### Número de cuentas de ahorro



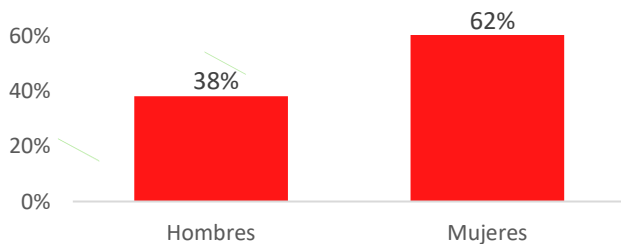
### Saldo de los ahorros (USD)



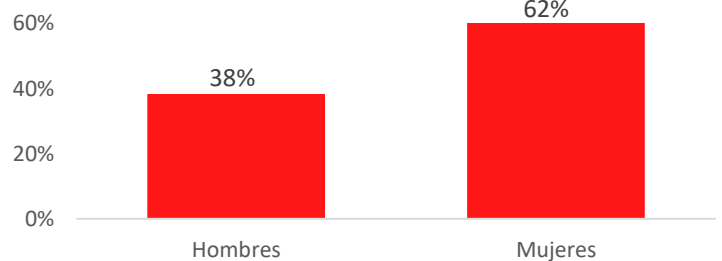
## Desagregación por sexo

	Hombres	Mujeres
Número de ahorrantes	878	1,431
Número de cuentas de ahorro	1,015	1,633
Saldo de los ahorros (USD)	16,431,336	13,634,043

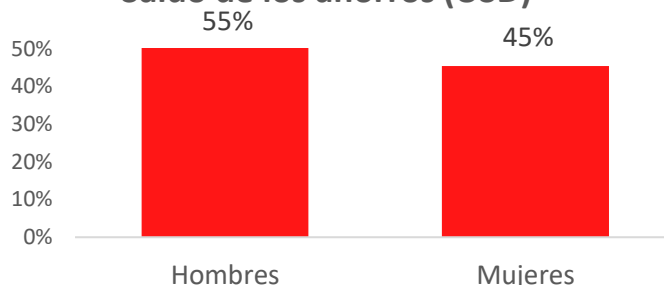
### Número de ahorrantes



### Número de cuentas de ahorro



### Saldo de los ahorros (USD)



\* La sección de ahorros incluye los datos de COOPEASRURAL y REFICOM, las cuales captan ahorros a plazo.



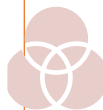
# INDICADORES FINANCIEROS RED FASCO

## Escala y alcance

DATOS AGREGADOS DE 9  
INSTITUCIONES AFILIADAS A RED  
FASCO



Cartera de créditos  
agregada **USD 92  
millones/Q 719 millones**



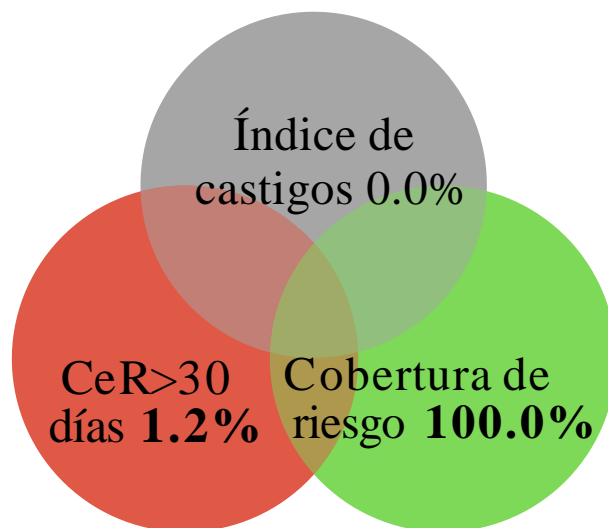
Número de préstamos  
**27,604**



Saldo promedio de crédito  
**USD 3,326**

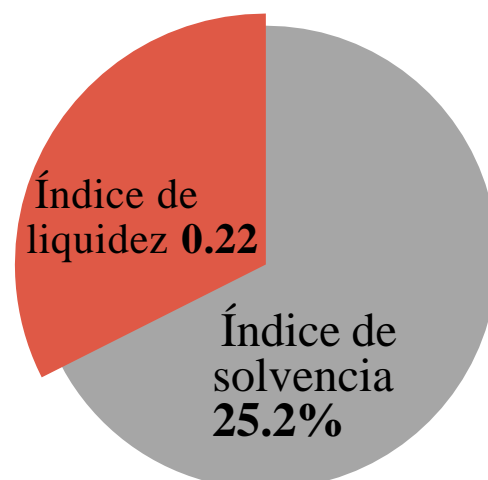
## Calidad de cartera

DATOS DE 9 INSTITUCIONES  
AFILIADAS A RED FASCO, SE UTILIZA  
LA MEDIANA DE CADA INDICADOR



## Gestión financiera

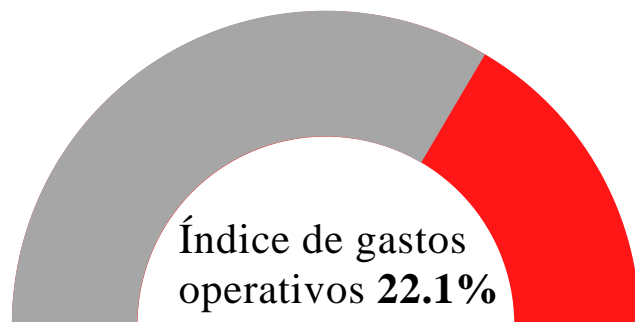
DATOS DE 9 INSTITUCIONES AFILIADAS A  
RED FASCO, SE UTILIZA LA MEDIANA DE  
CADA INDICADOR



# INDICADORES FINANCIEROS RED FASCO

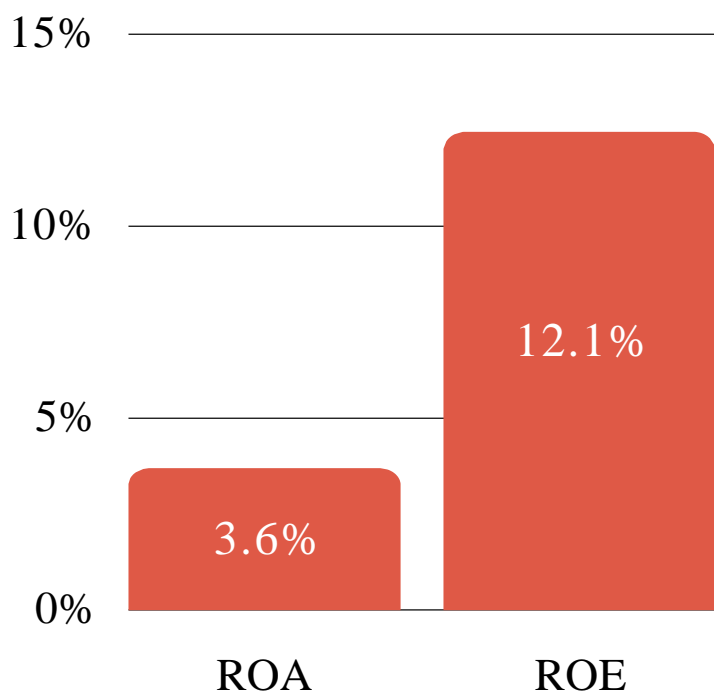
## Eficiencia operativa

*DATOS DE 9 INSTITUCIONES  
AFILIADAS A RED FASCO, SE  
UTILIZA LA MEDIANA DE  
CADA INDICADOR*



## Rentabilidad

*DATOS DE 9 INSTITUCIONES  
AFILIADAS A RED FASCO, SE  
UTILIZA LA MEDIANA DE CADA  
INDICADOR*

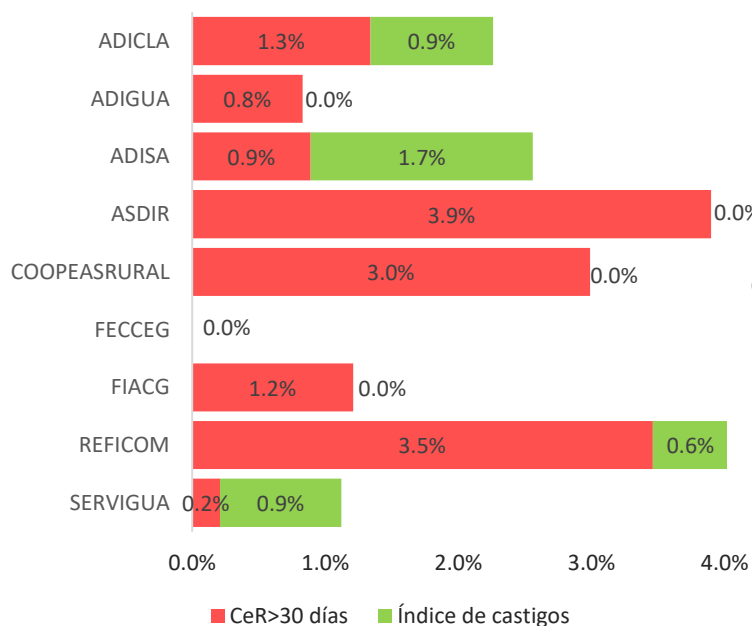


# ESCALA Y ALCANCE

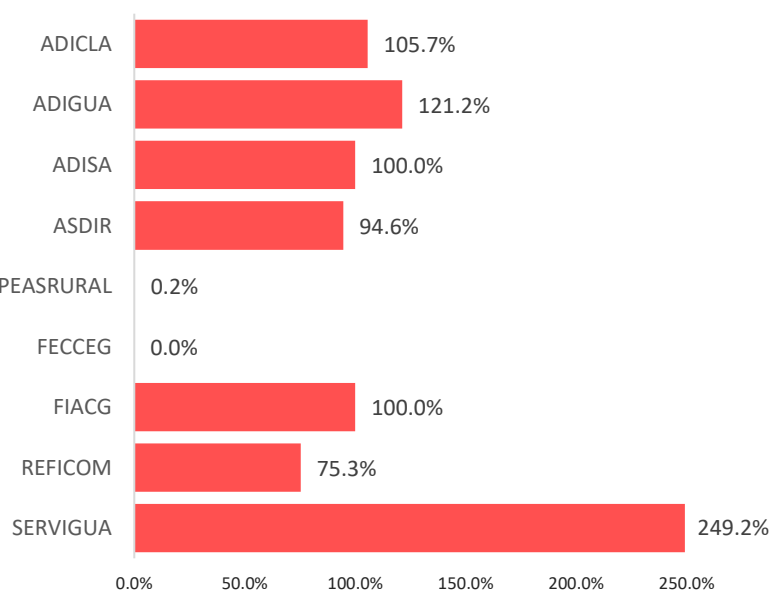
Institución	Cartera de créditos USD	Cartera de créditos Q.	No. de préstamos	Saldo promedio de créditos USD
ADICLA	14,538,301	113,791,281	5,570	2,610
ADIGUA	10,997,915	86,080,901	4,029	2,730
ADISA	13,144,825	102,884,807	10,073	1,305
ASDIR	1,559,588	12,206,926	274	5,692
COOPEASRURAL	21,499,742	168,278,483	1,603	13,412
FECCEG	124,192	968,698	195	637
FIACG	1,972,738	15,440,656	1,094	1,803
REFICOM	23,537,248	184,226,512	3,010	7,820
SERVIGUA	4,431,829	34,656,897	1,756	2,524

# CALIDAD DE CARTERA

CeR>30 días e índice de castigos

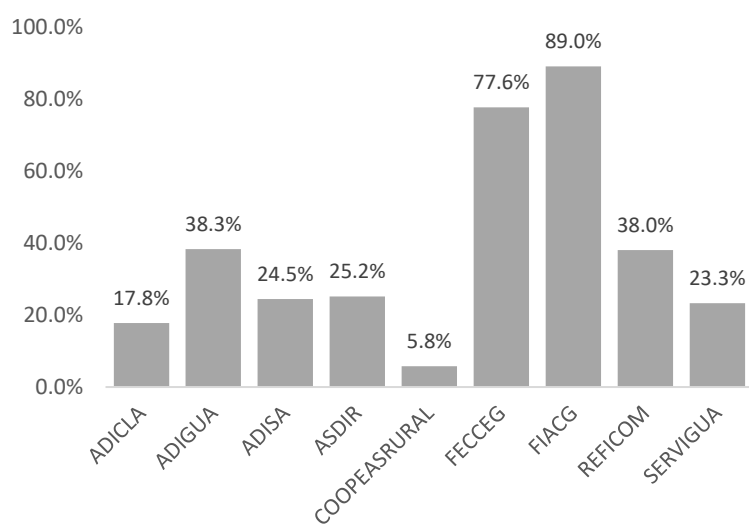


Índice de cobertura de riesgo

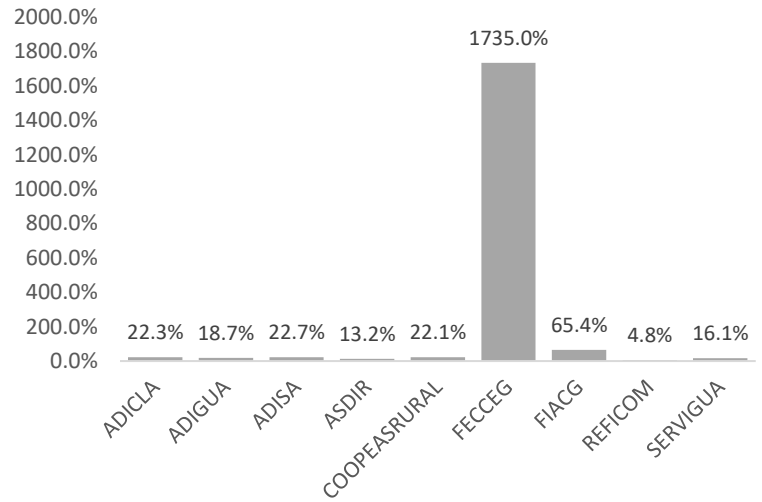


# GESTIÓN FINANCIERA Y EFICIENCIA OPERATIVA

## Índice de solvencia

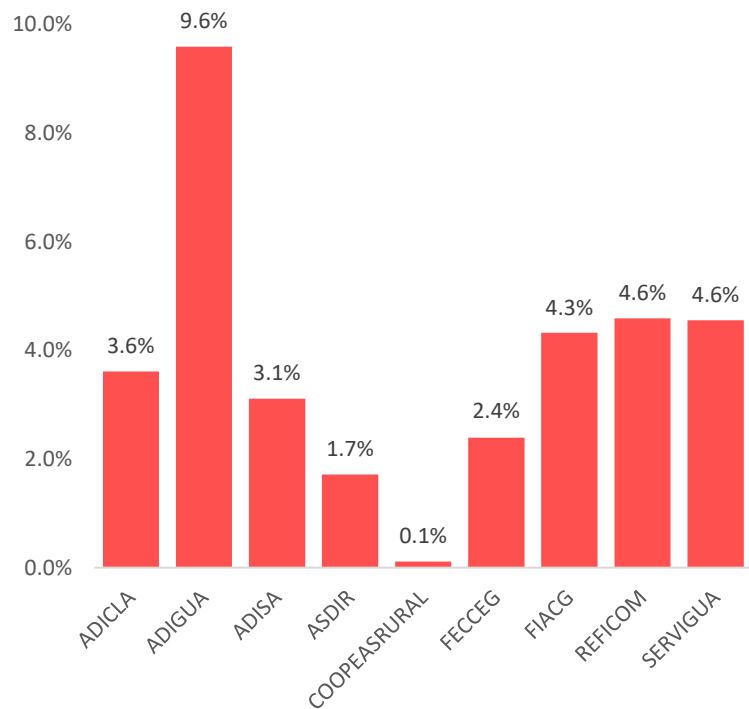


## Índice de gastos operativos

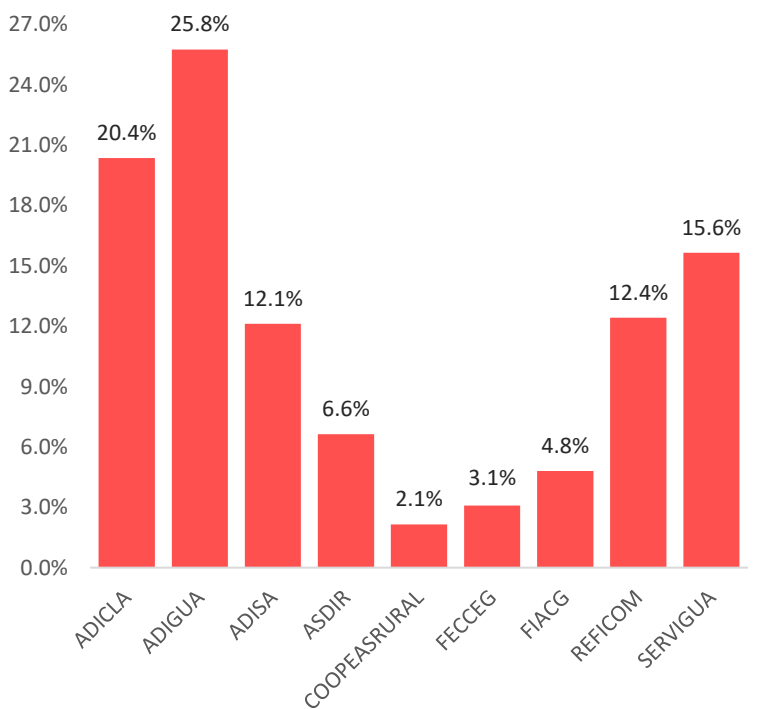


# RENTABILIDAD

## ROA



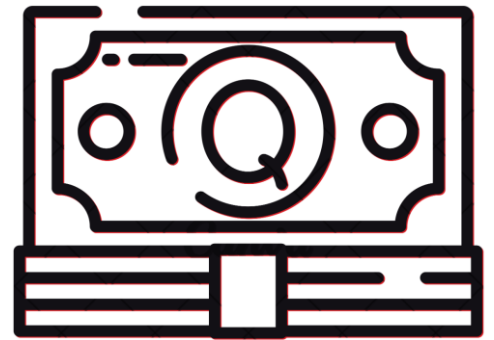
## ROE



# RANKING DE INSTITUCIONES AFILIADAS A RED FASCO

## Mayor escala

Institución	Cartera de créditos USD	Cartera de créditos Q.
REFICOM	23,537,248	184,226,512
COOPEASRURAL	21,499,742	168,278,483
ADICLA	14,538,301	113,791,281
ADISA	13,144,825	102,884,807
ADIGUA	10,997,915	86,080,901
SERVIGUA	4,431,829	34,656,897
FIACG	1,972,738	15,440,656
ASDIR	1,559,588	12,206,926
FECCEG	124,192	968,698



## Mejor calidad de cartera



Institución	CeR>30 días
FECCEG	0.0%
SERVIGUA	0.2%
ADIGUA	0.8%
ADISA	0.9%
FIACG	1.2%
ADICLA	1.3%
COOPEASRURAL	3.0%
REFICOM	3.5%
ASDIR	3.9%

# NOTA TÉCNICA

El presente reporte es un esfuerzo de RED FASCO por mostrar de manera sistematizada el desempeño financiero de sus asociados. Los datos utilizados en este reporte tienen fecha de corte 31 de Diciembre 2023 y totalizan la información de 9 instituciones. Los indicadores se presentan agrupados por las siguientes categorías: escala y alcance, calidad de cartera, gestión financiera, eficiencia operativa y rentabilidad. Para el consolidado de la red, los indicadores de escala y alcance utilizan el estadístico agregado mientras que el resto de categorías muestran la mediana del indicador. Los indicadores ROA y ROE son anualizados. Información del desempeño financiero de cada asociado a Red Fasco se presenta con mayor detalle en el apartado de Perfil de Institución Financiera en MIFIndex, el Portal de Microfinanzas de Centroamérica y El Caribe.



# INFORMACIÓN DE 9 ORGANIZACIONES AFILIADAS A RED FASCO

