

REPORTE TRIMESTRAL ESTADÍSTICO FINANCIERO Y SOCIAL

Marzo 2024



DIRECTORIO INSTITUCIONES AFILIADAS A RED FASCO

Directorio

Asociación de Desarrollo Integral Cuenca del Lago de Atitlán (ADICLA)

Ciudad Sede: Sololá
Dirección: 7ma. Calle 6-57 zona 2 Barrio el Calvario.
Teléfono: 7955-2525
Correo Electrónico: gerenciageneral@adicla.org.gt
Gerente General: Daniel Soto



Asociación para el Desarrollo Integral de Guatemala (ADIGUA)

Ciudad Sede: Sololá
Dirección: 6ta Avenida 5-30 Zona 1.
Teléfono: 7762-1987
Correo Electrónico: sisnolberto@yahoo.com
Gerente General: Nolberto Sis Muhun



Asociación para el Desarrollo Integral de San Antonio Ilotenango (ADISA)

Ciudad Sede: Quiché
Dirección: 2da Avenida 4-47 Zona 1 San Antonio Ilotenango
Teléfono: 7963-2000
Correo Electrónico: gerenciageneral@adisa.org.gt
Gerente General: Johny Ajpop



Asociación de Desarrollo Integral Tineco (ADIT)

Ciudad Sede: Sacatepéquez
Dirección: 1ª. Avenida, 1-33, Zona 1, Caserío el Calvario, San Martín Sacatepéquez.
Teléfono: 7768-6654
Correo Electrónico: coordinacionadit@yahoo.com
Gerente General: Martín Obispo



Asociación de Desarrollo Integral Rural (ASDIR)

Ciudad Sede: Totonicapán
Dirección: Caserío Xetinit, Aldea Nimasac.
Teléfono: 7795-7070
Correo Electrónico: directorejecutivo@asdir.com.gt
Gerente General: Pedro Canastuj



Asociación Guatemalteca para el Desarrollo Integral (ASOGUADI)

Ciudad Sede: Chimaltenango
Dirección: 0 calle 1-85 zona 4, San Juan Comalapa.
Teléfono: 4765-7361
Correo Electrónico: gec1001mux@gmail.com
asoguadi@yahoo.es
Gerente General: Gabriela Curruchiche



DIRECTORIO INSTITUCIONES AFILIADAS A RED FASCO

Directorio

Cooperativa Integral de Ahorro y Crédito de Asociados Rurales Responsabilidad Limitada (COOPEASRURAL, R.L.)

Ciudad Sede: Totonicapán
Dirección: Aldea Paxtoca, Totonicapan.
Teléfono: 7965-5500
Correo Electrónico: xilojmacario@hotmail.com
Gerente General: Luis Xiloj



Federación Comercializadora de Café Especial de Guatemala (FECCEG)

Ciudad Sede: Quetzaltenango
Dirección: 0 Avenida 4-88 zona 5, Cantón Choquí.
Teléfono: 5107-1150
Correo Electrónico: gerencia@fecceg.com
Gerente General: Juan González



Fundación Internacional para la Asistencia Comunitaria de Guatemala (FIACG)

Ciudad Sede: Ciudad de Guatemala
Dirección: 10a. Calle "A" 0-65, zona 10
Teléfono: 2295-5500
Correo Electrónico: menriquez@fiacg.org
Gerente General: Michael Enriquez



Cooperativa Integral de Ahorro y Crédito Red de Fondos Comunitarios (REFICOM)

Ciudad Sede: Totonicapán
Dirección: Paraje Tierra Blanca, Cantón Chuicruz.
Teléfono: 7790-8500
Correo Electrónico: gerenciageneral@reficomrl.com.gt
Gerente General: Cesár Tocón



Fundación de Servicios Integrales de Guatemala (SERVIGUA)

Ciudad Sede: Quiché
Dirección: 6ta, calle 5-35 zona 5, Santa Cruz del Quiché
Teléfono: 7756-3807
Correo Electrónico: fundacionservigua@fundacionservigua.org.gt
Gerente General: José A. Morales



INDICADORES MACROECONÓMICOS GUATEMALA

Indicador	Guatemala
IMAE (Variación interanual Marzo 2024)	2.7%
Inflación acumulada (Marzo 2024)	0.5%
Exportaciones (variación 2024/2023)	3.5% - 6.5%
Importaciones (variación 2024/2023)	5.5% - 8.5%



Fuente: Consejo Monetario Centroamericano

DATOS ESTADÍSTICOS AGREGADOS AFILIADAS A RED FASCO



NO. DE
SUCURSALES
55



COLABORA-
DORES
612



OFICIALES
DE CRÉDITO
251



CLIENTES
TOTALES
35,906



CLIENTES
HOMBRES
10,292



CLIENTES
MUJERES
25,614



CLIENTES
RURALES
19,887



% CARTERA
MUJERES
51%



% CARTERA
RURAL
81%

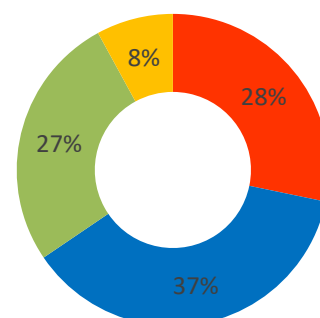
DATOS AGREGADOS DE 9 INSTITUCIONES

EDAD PRODUCTIVA CLIENTES AFILIADAS A RED FASCO

Edad Productiva	Clientes
De 18 a 30 años	10,199
De 31 a 45 años	13,448
De 46 a 60 años	9,575
Más de 60 años	2,684
Total Clientes	35,906

Distribución de clientes por edad productiva

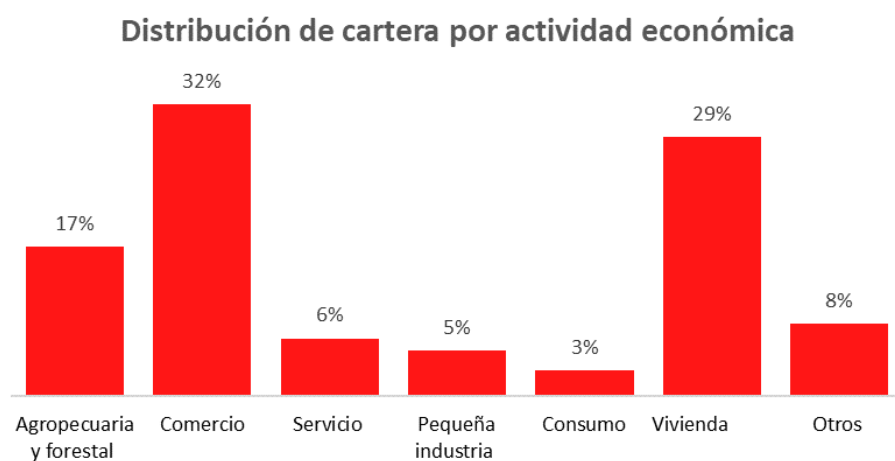
- De 18 a 30 años
- De 31 a 45 años
- De 46 a 60 años
- Más de 60 años



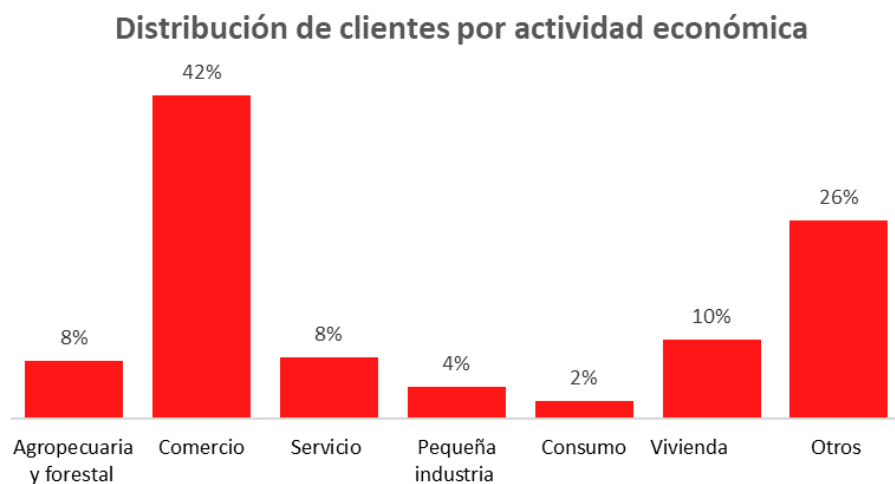
DATOS AGREGADOS DE 9 INSTITUCIONES

ACTIVIDAD ECONÓMICA CARTERA Y CLIENTES AFILIADAS A RED FASCO

Actividad Económica	Cartera USD
Agropecuaria y forestal	16,222,282
Comercio	31,727,929
Servicio	6,294,076
Pequeña industria	4,983,488
Consumo	2,774,304
Vivienda	28,170,352
Otros	7,896,976
Total Cartera	98,069,407



Actividad Económica	Clientes
Agropecuaria y forestal	2,702
Comercio	15,056
Servicio	2,866
Pequeña industria	1,507
Consumo	818
Vivienda	3,710
Otros	9,247
Total Clientes	35,906

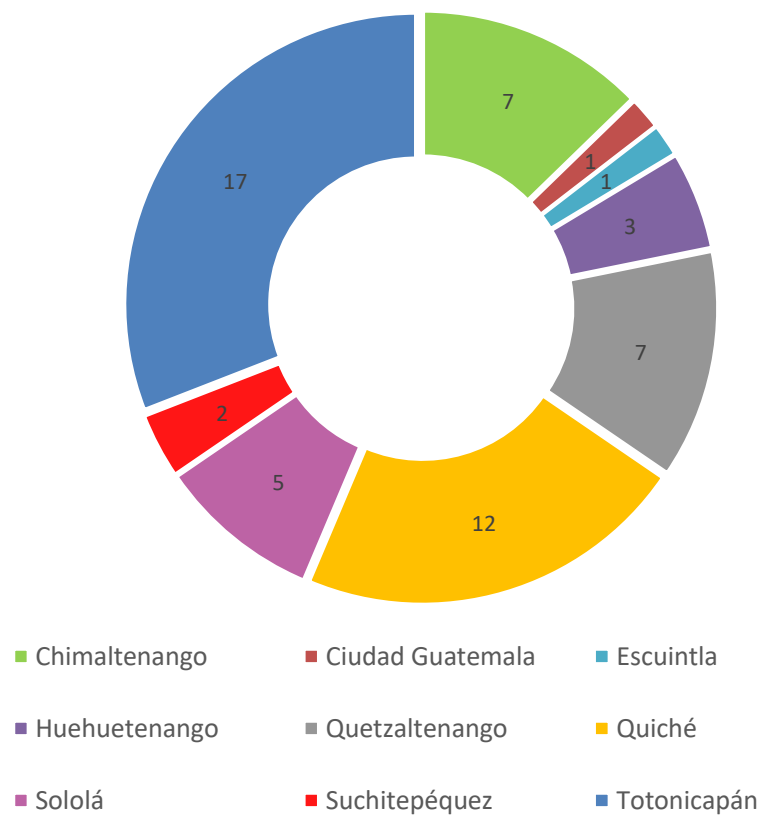


DATOS AGREGADOS DE 9 INSTITUCIONES

SUCURSALES POR DEPARTAMENTO AFILIADAS A RED FASCO

Departamentos	Sucursales
Alta Verapaz	0
Baja Verapaz	0
Chimaltenango	7
Chiquimula	0
Ciudad Guatemala	1
El Progreso	0
Escuintla	1
Huehuetenango	3
Izabal	0
Jalapa	0
Jutiapa	0
Petén	0
Quetzaltenango	7
Quiché	12
Retalhuleu	0
Sacatepéquez	0
San Marcos	0
Santa Rosa	0
Sololá	5
Suchitepéquez	2
Totonicapán	17
Zacapa	0
Total Sucursales	55

Distribución de sucursales por departamento

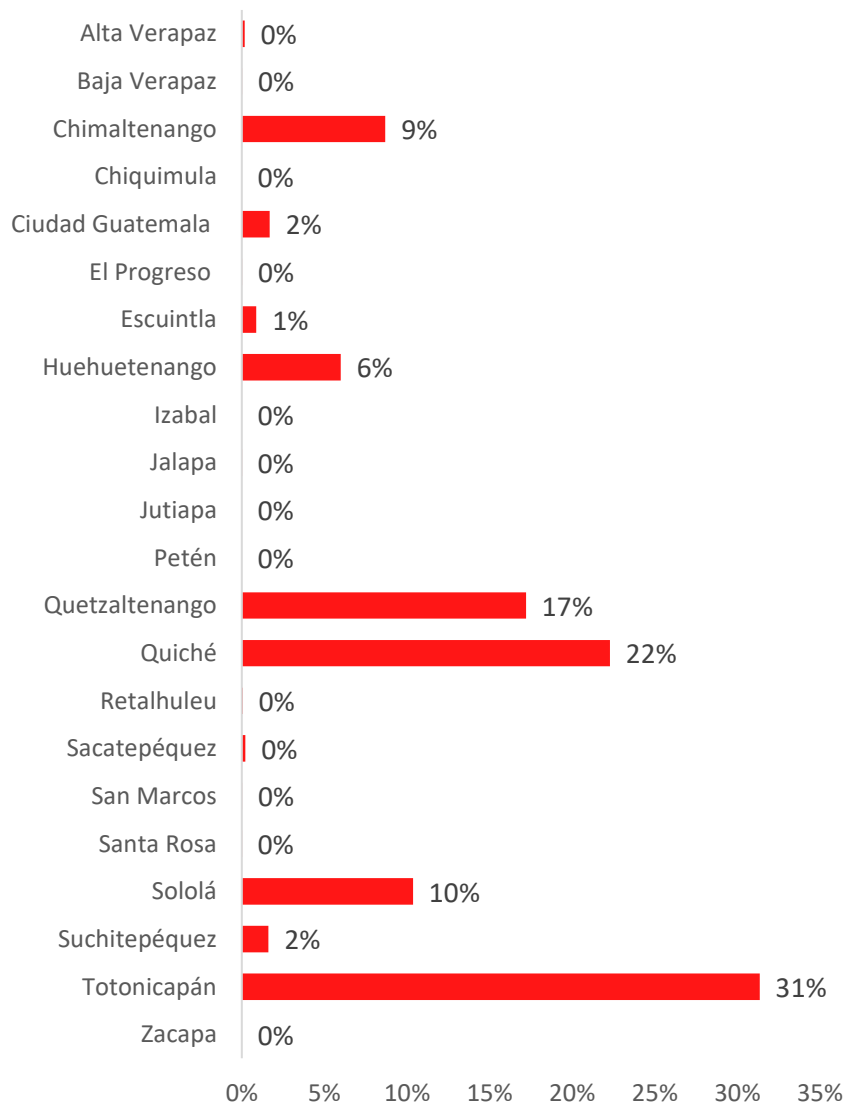


DATOS AGREGADOS DE 9 INSTITUCIONES

CARTERA POR DEPARTAMENTO AFILIADAS A RED FASCO

Departamentos	Cartera USD
Alta Verapaz	171,034
Baja Verapaz	9,303
Chimaltenango	8,519,712
Chiquimula	0
Ciudad Guatemala	1,656,742
El Progreso	24,573
Escuintla	860,831
Huehuetenango	5,288,384
Izabal	0
Jalapa	2,080
Jutiapa	0
Petén	0
Quetzaltenango	16,879,975
Quiché	21,859,829
Retalhuleu	58,471
Sacatepéquez	206,456
San Marcos	26,591
Santa Rosa	3,380
Sololá	10,173,953
Suchitepéquez	1,572,410
Totonicapán	30,755,683
Zacapa	0
Total Cartera	98,069,407

Distribución de cartera por departamento

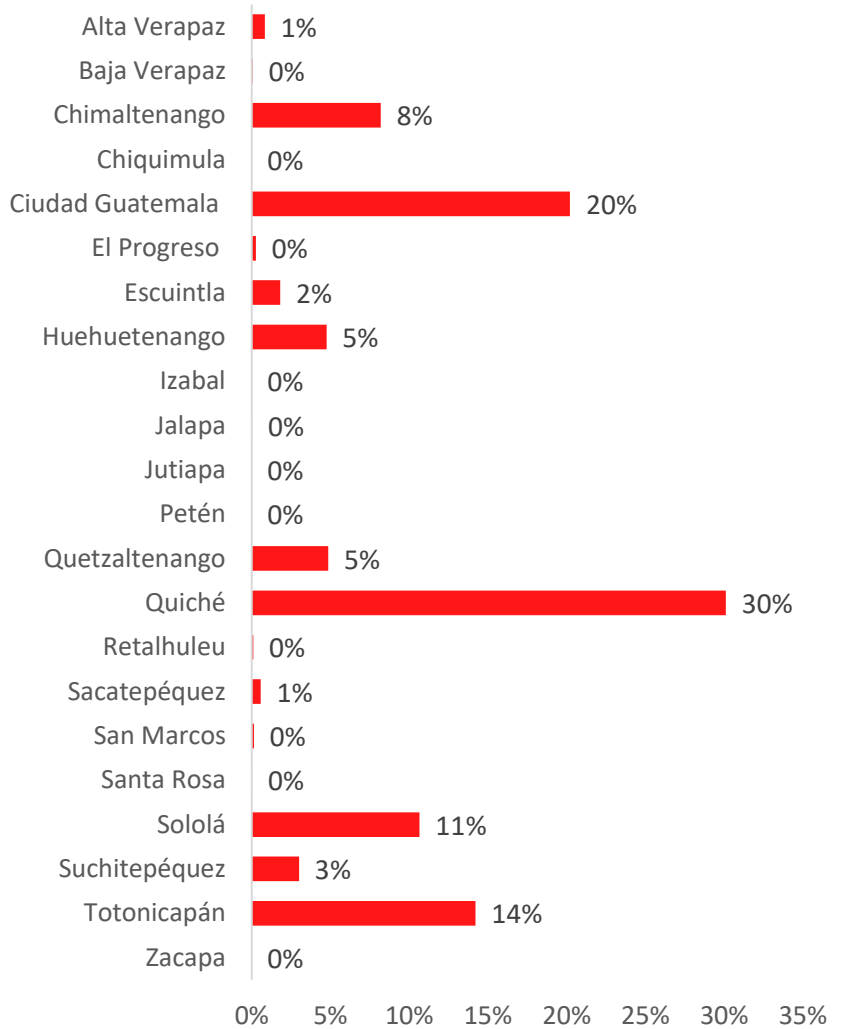


DATOS AGREGADOS DE 9 INSTITUCIONES

CLIENTES POR DEPARTAMENTO AFILIADAS A RED FASCO

Departamentos	Clientes
Alta Verapaz	283
Baja Verapaz	1
Chimaltenango	3,053
Chiquimula	0
Ciudad Guatemala	7,221
El Progreso	111
Escuintla	634
Huehuetenango	1,704
Izabal	0
Jalapa	10
Jutiapa	0
Petén	0
Quetzaltenango	1,843
Quiché	10,702
Retalhuleu	42
Sacatepéquez	210
San Marcos	62
Santa Rosa	14
Sololá	3,861
Suchitepéquez	958
Totonicapán	5,197
Zacapa	0
Total Clientes	35,906

Distribución de clientes por departamento

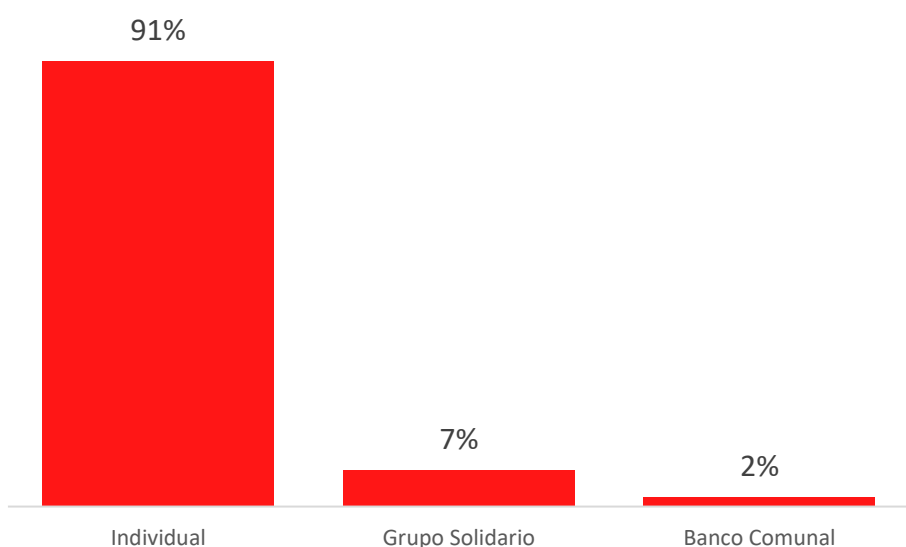


DATOS AGREGADOS DE 9 INSTITUCIONES

METODOLOGÍA CREDITICIA CARTERA Y CLIENTES AFILIADAS A RED FASCO

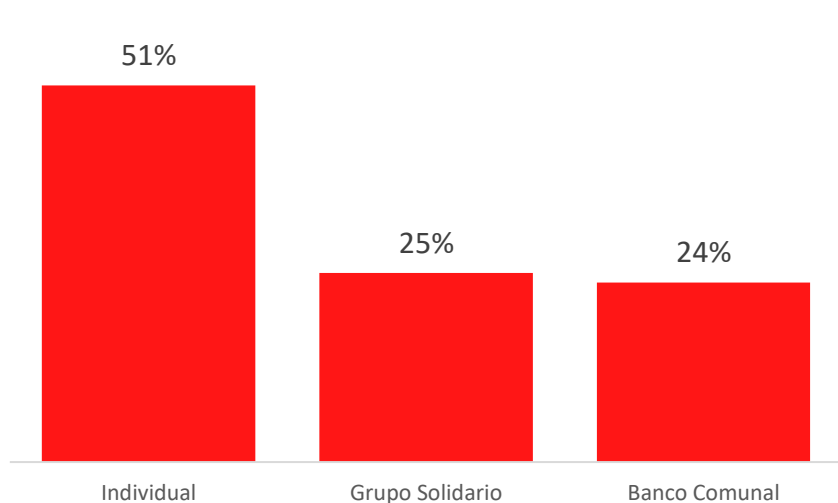
Metodología Crediticia	Cartera USD
Individual	89,135,925
Grupo Solidario	7,160,224
Banco Comunal	1,773,258
Total Cartera	98,069,407

Distribución de cartera por metodología



Metodología Crediticia	Clientes
Individual	18,412
Grupo Solidario	8,888
Banco Comunal	8,606
Total Clientes	35,906

Distribución de clientes por metodología

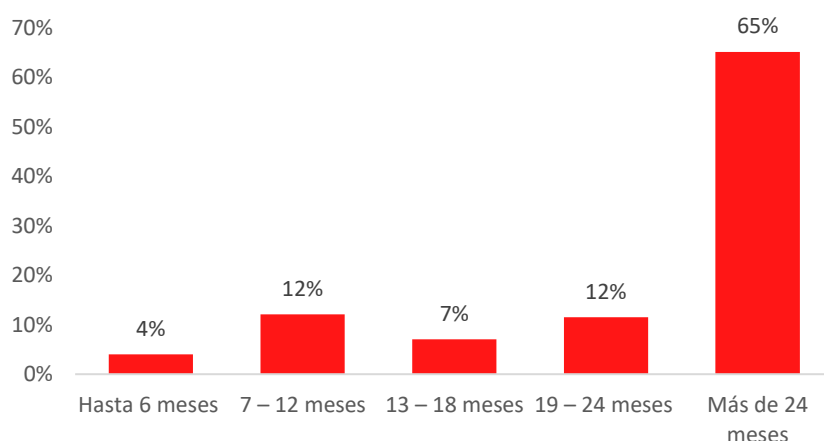


DATOS AGREGADOS DE 9 INSTITUCIONES

PLAZOS CARTERA Y CLIENTES AFILIADAS A RED FASCO

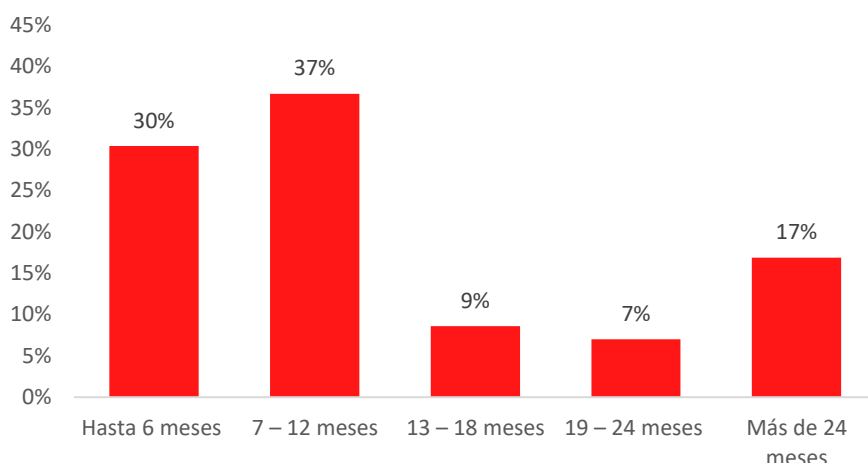
Plazos	Cartera USD
Hasta 6 meses	3,950,899
7 – 12 meses	11,884,529
13 – 18 meses	6,956,549
19 – 24 meses	11,341,328
Más de 24 meses	63,936,102
Total Cartera	98,069,407

Distribución de cartera por plazos



Plazos	Clientes
Hasta 6 meses	10,899
7 – 12 meses	13,166
13 – 18 meses	3,078
19 – 24 meses	2,716
Más de 24 meses	6,047
Total Clientes	35,906

Distribución de clientes por plazos

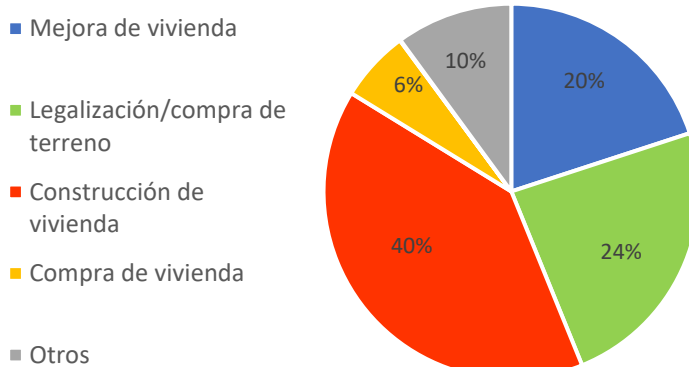


DATOS AGREGADOS DE 9 INSTITUCIONES

FINANCIAMIENTO VIVIENDA CARTERA Y CLIENTES AFILIADAS A RED FASCO

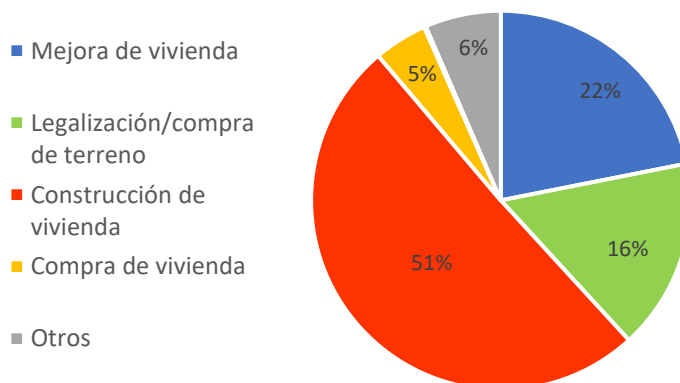
Tipo de Producto	Cartera USD
Mejora de vivienda	5,657,957
Legalización/compra de terreno	6,607,124
Construcción de vivienda	11,307,655
Compra de vivienda	1,732,856
Agua y saneamiento	14,679
Otros	2,850,081
Total Cartera	28,170,352

Distribución financiamiento vivienda por tipo de producto - cartera



Tipo de Producto	Clientes
Mejora de vivienda	812
Legalización/compra de terreno	605
Construcción de vivienda	1,878
Compra de vivienda	169
Agua y saneamiento	6
Otros	240
Total Clientes	3,710

Distribución financiamiento vivienda por tipo de producto - clientes

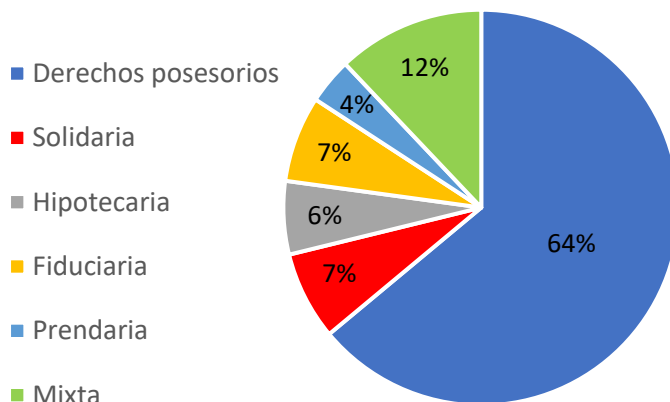


*La sección de financiamiento de vivienda incluye los datos de ADICLA, ADIGUA, ADISA, ASDIR, COOPEASRURAL, FIACG, REFICOM y SERVIGUA, las cuales ofertan el producto.

GARANTÍA CARTERA AFILIADAS A RED FASCO

Tipo de Garantía	Cartera USD
Derechos posesorios	60,911,441
Solidaria	6,727,161
Hipotecaria	5,863,623
Fiduciaria	6,777,937
Prendaria	4,124,402
Mixta	11,712,642
Total Cartera	96,117,206

Distribución por tipo de garantía - cartera



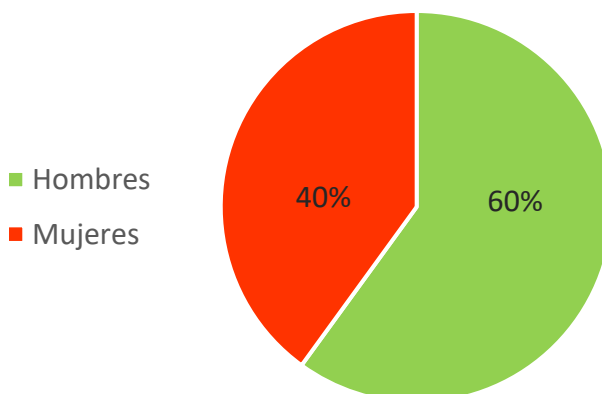
* La sección de Garantía incluye los datos de ADICLA, ADIGUA, ADISA, ASDIR, COOPEASRURAL, FECCEG, REFIKOM y SERVIGUA, las cuales disponen de la información para esta distribución.

MICROSEGUROS VOLUNTARIOS AFILIADAS A RED FASCO

Número de pólizas y cantidad de siniestros

Tipo de seguro	Número de pólizas vendidas	Monto de pólizas vendidas USD	Número de siniestros	Monto pagado en siniestros USD
Seguro de vida	405	2,911	1	1,283

Seguro de vida- desagregación por sexo



Desagregación por sexo

Tipo de seguro	Participación Hombres	Participación Mujeres
Seguro de vida	60%	40%

* La sección de Microseguros incluye los datos de REFIKOM, la cual oferta el producto.

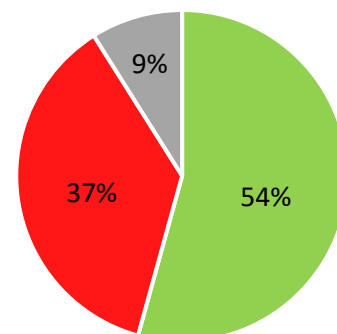
AHORROS TOTALES AFILIADAS A RED FASCO

Número de cuentas de ahorro

Número de cuentas de ahorro Obligatorios	16,328
Número de cuentas de ahorro a la Vista	10,946
Número de cuentas de ahorro a Plazo	2,665

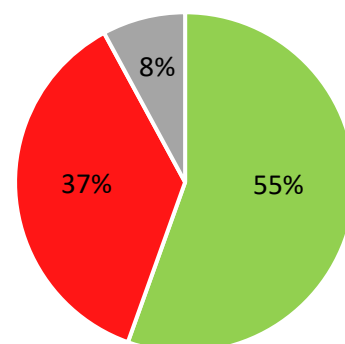
Número de cuentas de ahorro

- No. de cuentas de ahorro Obligatorios
- No. de cuentas de ahorro a la Vista
- No. de cuentas de ahorro a Plazo



Número de ahorrantes

- Número de ahorrantes obligatorios
- Número de ahorrantes a la Vista
- Número de ahorrantes a Plazo

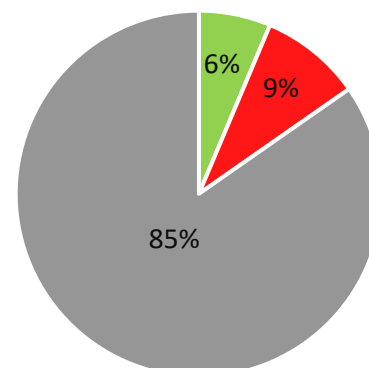


Número de ahorrantes

Número de ahorrantes obligatorios	16,291
Número de ahorrantes a la Vista	10,756
Número de ahorrantes a Plazo	2,324

Saldos de ahorros (USD)

- Saldo de los ahorros Obligatorios (USD)
- Saldo de los ahorros a la Vista (USD)
- Saldo de los ahorros a Plazo (USD)



Saldos de ahorros USD

Saldo de los ahorros Obligatorios (USD)	2,640,697
Saldo de los ahorros a la Vista (USD)	3,493,255
Saldo de los ahorros a Plazo (USD)	33,874,602

* La sección de ahorros incluye los datos de COOPEASRURAL y REFICOM, las cuales captan ahorros.

AHORROS OBLIGATORIOS AFILIADAS A RED FASCO

Distribución por tamaño de empresa

Microempresa

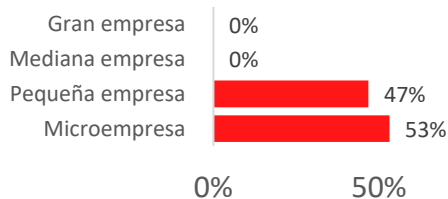
Pequeña empresa

Mediana empresa

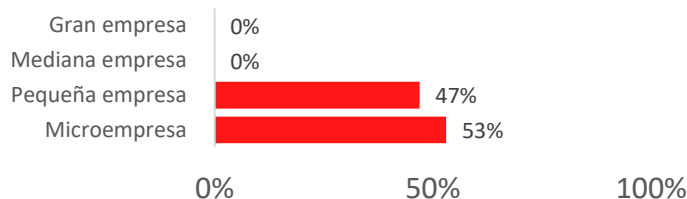
Gran empresa

Número de ahorrantes	8,606	7,685
Número de cuentas de ahorro	8,606	7,722
Saldo de los ahorros (USD)	841,093	1,799,604

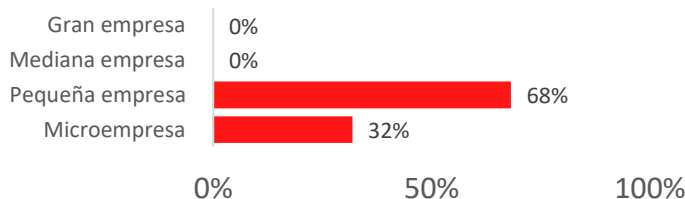
Número de Ahorrantes



Número de cuentas de ahorro



Saldo de los ahorros (USD)



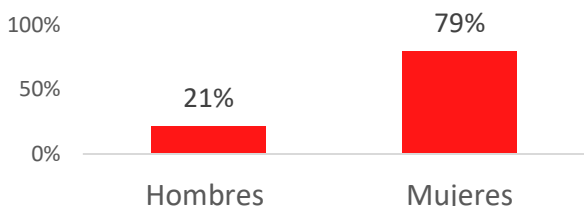
Desagregación por sexo

Hombres

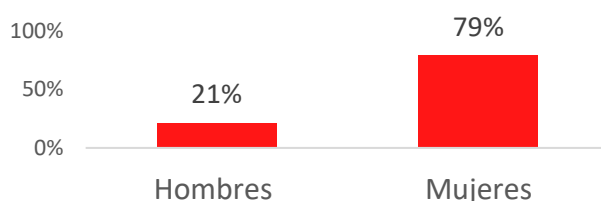
Mujeres

Número de ahorrantes	3,427	12,864
Número de cuentas de ahorro	3,448	12,880
Saldo de los ahorros (USD)	754,669	1,886,028

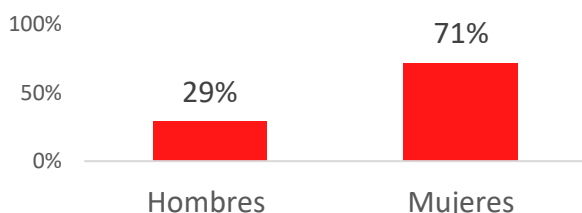
Número de ahorrantes



Número de cuentas de ahorro



Saldo de los ahorros (USD)



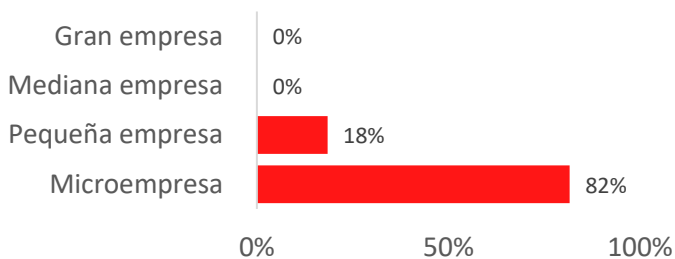
*La sección de ahorros incluye los datos de COOPEASRURAL, la cual capta ahorros obligatorios.

AHORROS VOLUNTARIOS A LA VISTA AFILIADAS A RED FASCO

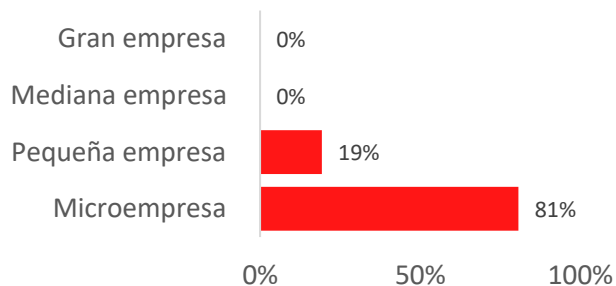
Distribución por tamaño de empresa

	Microempresa	Pequeña empresa	Mediana empresa	Gran empresa
Número de ahorrantes	8,830	1,926		
Número de cuentas de ahorro	8,830	2,116		
Saldo de los ahorros (USD)	2,563,547	929,708		

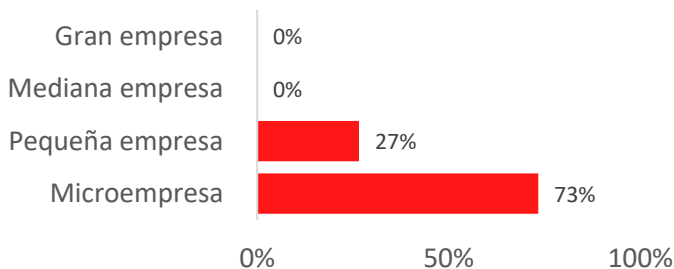
Número de ahorrantes



Número de cuentas de ahorro



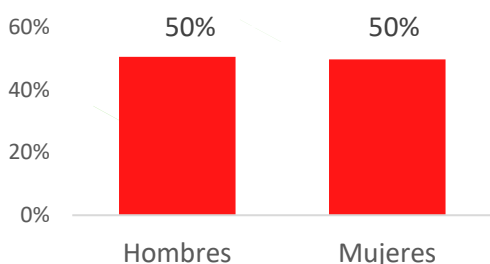
Saldo de los ahorros (USD)



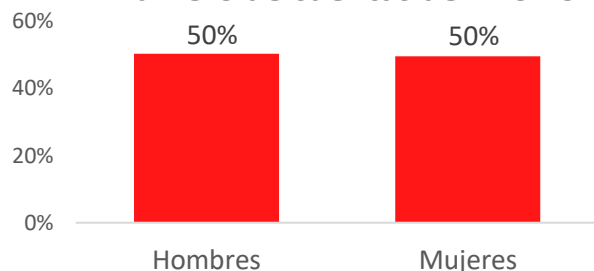
Desagregación por sexo

	Hombres	Mujeres
Número de ahorrantes	5,401	5,355
Número de cuentas de ahorro	5,479	5,467
Saldo de los ahorros (USD)	1,750,222	1,743,034

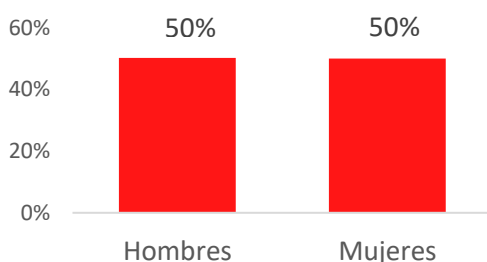
Número de Ahorrantes



Número de cuentas de Ahorro



Saldo de los ahorros (USD)



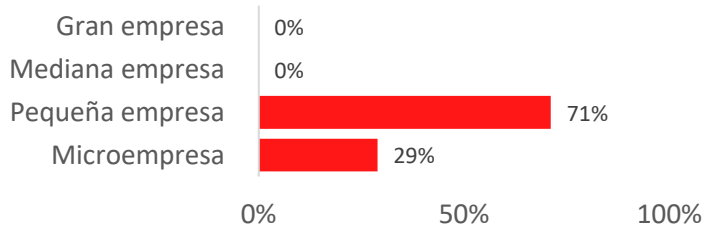
*La sección de ahorros incluye los datos de COOPEASRURAL y REFICOM, las cuales captan ahorros a la vista.

AHORROS VOLUNTARIOS A PLAZO AFILIADAS A RED FASCO

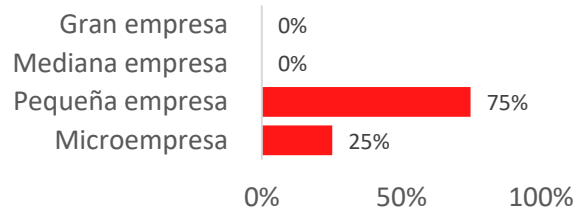
Distribución por tamaño de empresa

	Microempresa	Pequeña empresa	Mediana empresa	Gran empresa
Número de ahorrantes	671	1,653		
Número de cuentas de ahorro	671	1,994		
Saldo de los ahorros (USD)	6,140,512	27,734,090		

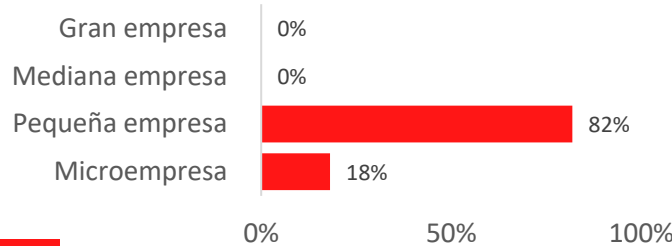
Número de ahorrantes



Número de cuentas de ahorro



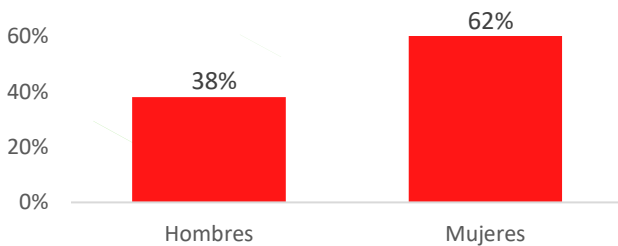
Saldo de los ahorros (USD)



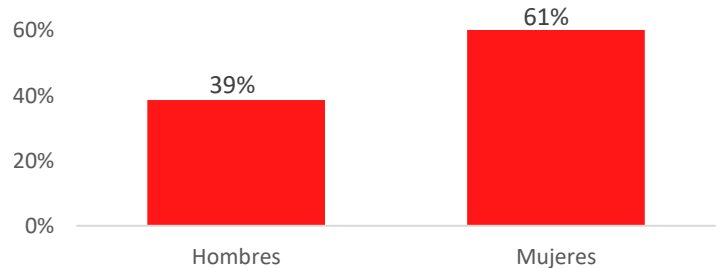
Desagregación por sexo

	Hombres	Mujeres
Número de ahorrantes	886	1,438
Número de cuentas de ahorro	1,030	1,635
Saldo de los ahorros (USD)	19,311,897	14,562,704

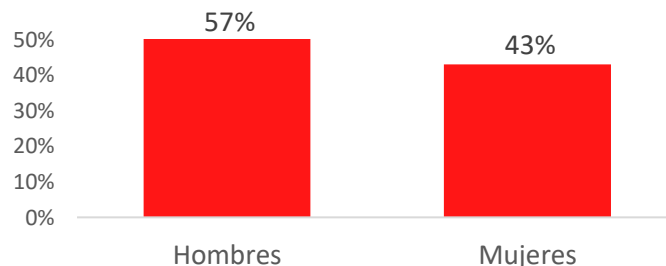
Número de ahorrantes



Número de cuentas de ahorro



Saldo de los ahorros (USD)



* La sección de ahorros incluye los datos de COOPEASRURAL y REFICOM, las cuales captan ahorros a plazo.

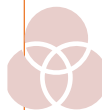
INDICADORES FINANCIEROS RED FASCO

Escala y alcance

DATOS AGREGADOS DE 9
INSTITUCIONES AFILIADAS A RED
FASCO



Cartera de créditos
agregada **USD 98
millones/Q 764 millones**




Número de préstamos
28,687



Saldo promedio de crédito
USD 3,419

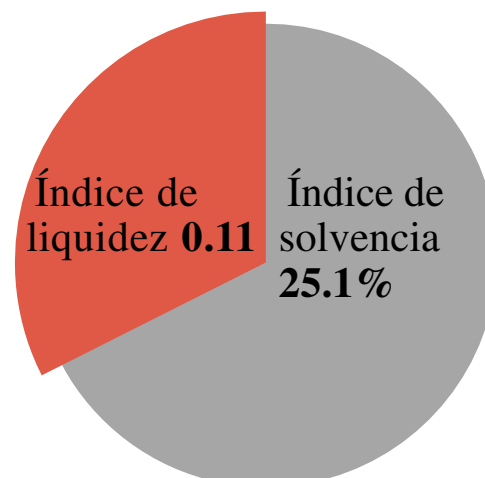
Calidad de cartera

DATOS DE 9 INSTITUCIONES
AFILIADAS A RED FASCO, SE UTILIZA
LA MEDIANA DE CADA INDICADOR



Gestión financiera

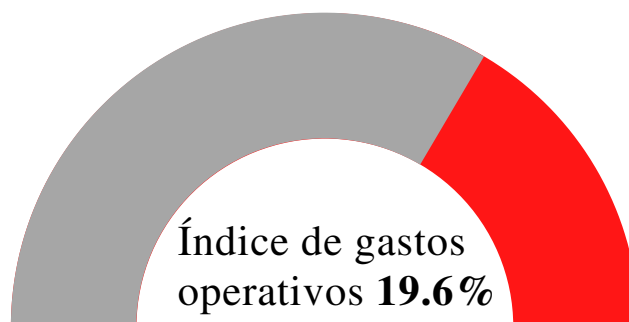
DATOS DE 9 INSTITUCIONES AFILIADAS A
RED FASCO, SE UTILIZA LA MEDIANA DE
CADA INDICADOR



INDICADORES FINANCIEROS RED FASCO

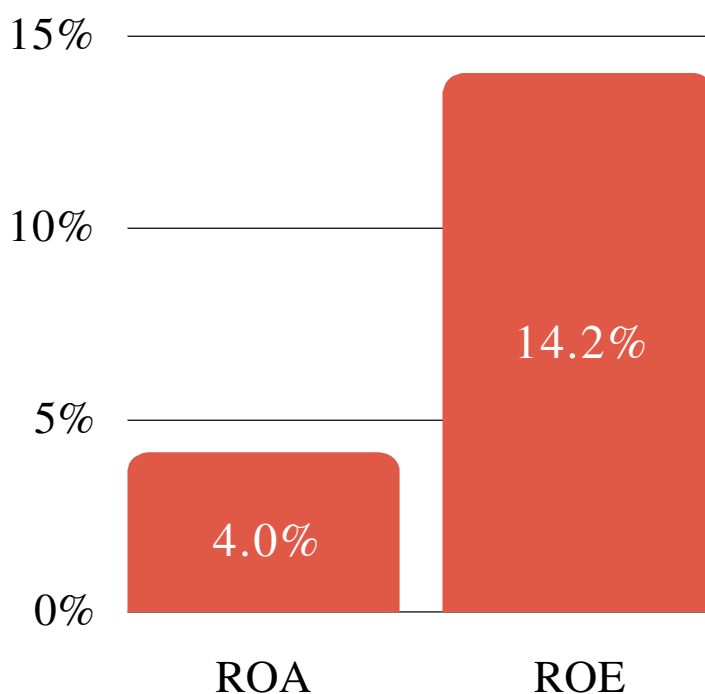
Eficiencia operativa

DATOS DE 9 INSTITUCIONES AFILIADAS A RED FASCO, SE UTILIZA LA MEDIANA DE CADA INDICADOR



Rentabilidad

DATOS DE 9 INSTITUCIONES AFILIADAS A RED FASCO, SE UTILIZA LA MEDIANA DE CADA INDICADOR

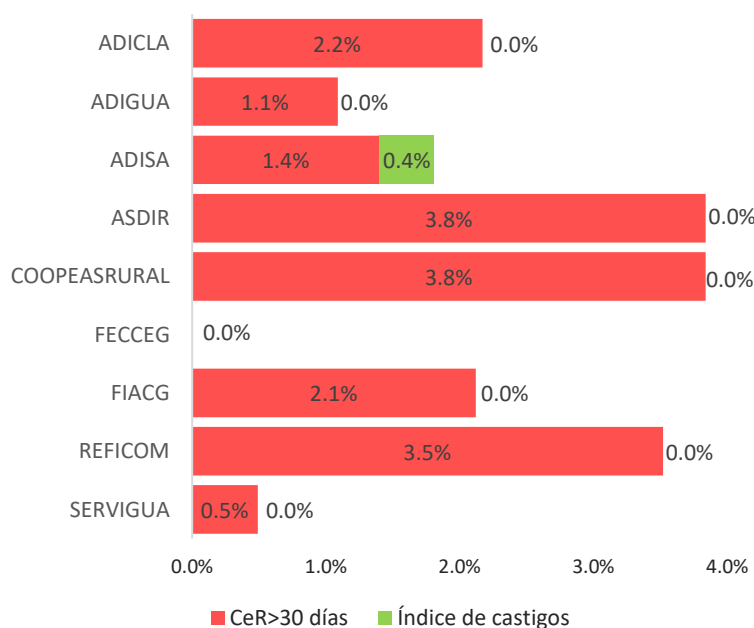


ESCALA Y ALCANCE

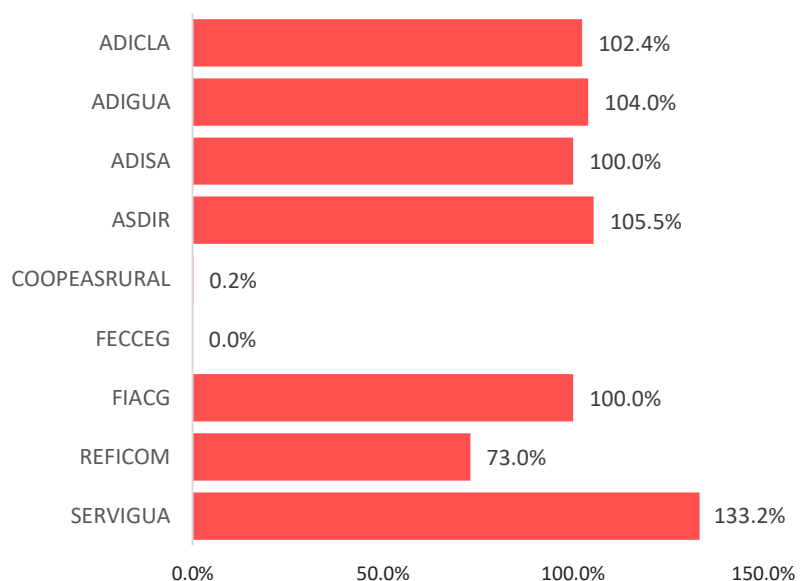
Institución	Cartera de créditos USD	Cartera de créditos Q.	No. de préstamos	Saldo promedio de créditos USD
ADICLA	15,433,048	120,249,681	5,636	2,738
ADIGUA	11,736,685	91,448,729	4,168	2,816
ADISA	13,905,877	108,349,729	10,365	1,342
ASDIR	1,637,947	12,762,312	275	5,956
COOPEASRURAL	22,281,973	173,614,446	1,674	13,311
FECCEG	75,437	585,389	115	656
FIACG	1,952,201	15,210,866	1,140	1,712
REFICOM	25,593,751	199,417,549	3,146	8,135
SERVIGUA	5,452,488	42,474,883	2,168	2,515

CALIDAD DE CARTERA

CeR>30 días e índice de castigos

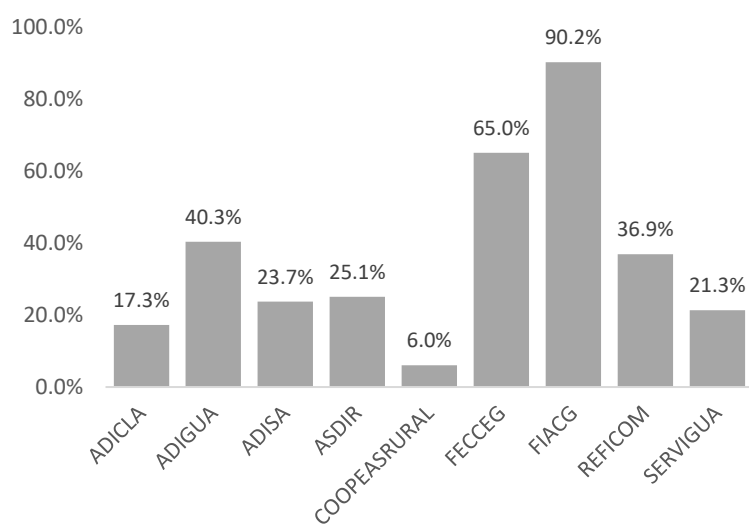


Índice de cobertura de riesgo

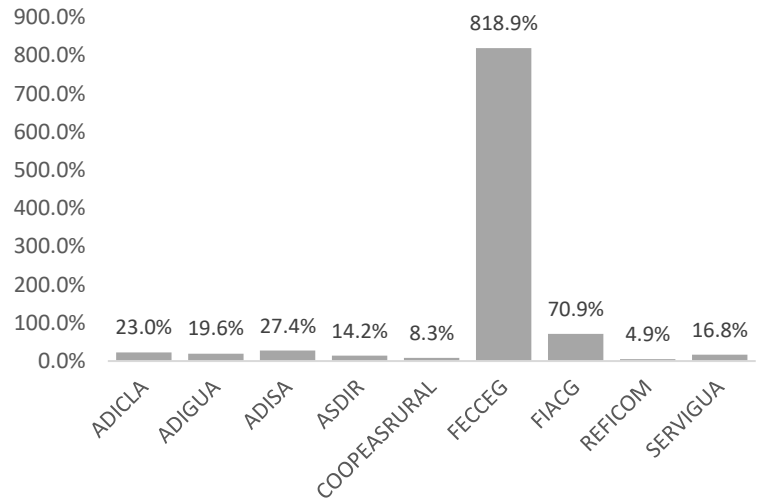


GESTIÓN FINANCIERA Y EFICIENCIA OPERATIVA

Índice de solvencia

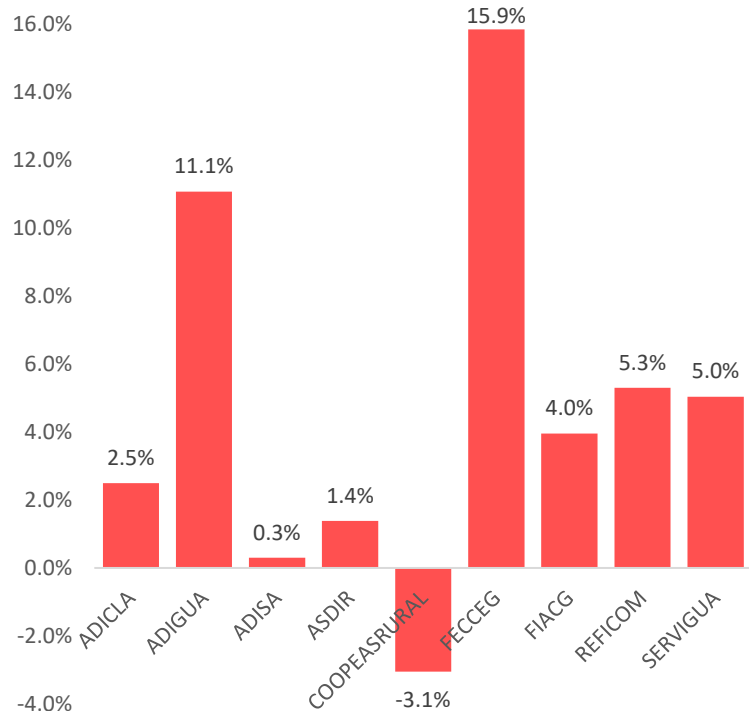


Índice de gastos operativos

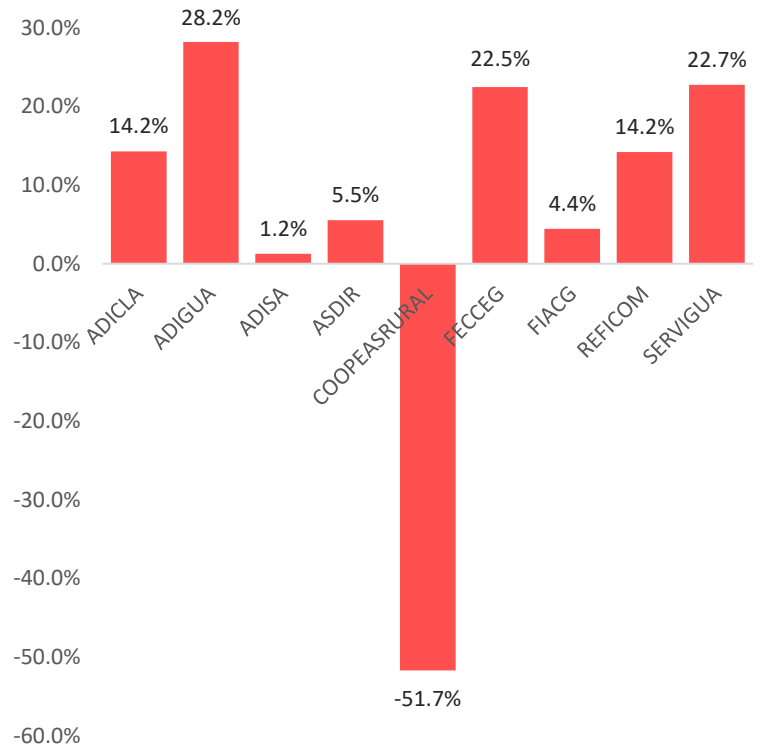


RENTABILIDAD

ROA



ROE



RANKING DE INSTITUCIONES AFILIADAS A RED FASCO

Mayor escala

Institución	Cartera de créditos USD	Cartera de créditos Q.
REFICOM	25,593,751	199,417,549
COOPEASRURAL	22,281,973	173,614,446
ADICLA	15,433,048	120,249,681
ADISA	13,905,877	108,349,729
ADIGUA	11,736,685	91,448,729
SERVIGUA	5,452,488	42,474,883
FIACG	1,952,201	15,210,866
ASDIR	1,637,947	12,762,312
FECCEG	75,437	585,389



Mejor calidad de cartera

Institución	CeR>30 días
FECCEG	0.0%
SERVIGUA	0.5%
ADIGUA	1.1%
ADISA	1.4%
FIACG	2.1%
ADICLA	2.2%
REFICOM	3.5%
ASDIR	3.8%
COOPEASRURAL	3.8%



NOTA TÉCNICA

El presente reporte es un esfuerzo de RED FASCO por mostrar de manera sistematizada el desempeño financiero de sus asociados. Los datos utilizados en este reporte tienen fecha de corte 31 de Marzo 2024 y totalizan la información de 9 instituciones. Los indicadores se presentan agrupados por las siguientes categorías: escala y alcance, calidad de cartera, gestión financiera, eficiencia operativa y rentabilidad. Para el consolidado de la red, los indicadores de escala y alcance utilizan el estadístico agregado mientras que el resto de categorías muestran la mediana del indicador. Los indicadores ROA y ROE son anualizados. Información del desempeño financiero de cada asociado a Red Fasco se presenta con mayor detalle en el apartado de Perfil de Institución Financiera en MIFIndex, el Portal de Microfinanzas de Centroamérica y El Caribe.



INFORMACIÓN DE 9 ORGANIZACIONES AFILIADAS A RED FASCO

