

# REPORTE TRIMESTRAL ESTADÍSTICO FINANCIERO Y SOCIAL

Junio 2024



# DIRECTORIO INSTITUCIONES AFILIADAS A RED FASCO

## Directorio

### Asociación de Desarrollo Integral Cuenca del Lago de Atitlán (ADICLA)

Ciudad Sede: Sololá  
Dirección: 7ma. Calle 6-57 zona 2 Barrio el Calvario.  
Teléfono: 7955-2525  
Correo Electrónico: [gerenciageneral@adicla.org.gt](mailto:gerenciageneral@adicla.org.gt)  
Gerente General: Daniel Soto



### Asociación para el Desarrollo Integral de Guatemala (ADIGUA)

Ciudad Sede: Sololá  
Dirección: 6ta Avenida 5-30 Zona 1.  
Teléfono: 7762-1987  
Correo Electrónico: [sisnolberto@yahoo.com](mailto:sisnolberto@yahoo.com)  
Gerente General: Nolberto Sis Muhun



### Asociación para el Desarrollo Integral de San Antonio Ilotenango (ADISA)

Ciudad Sede: Quiché  
Dirección: 2da Avenida 4-47 Zona 1 San Antonio Ilotenango  
Teléfono: 7963-2000  
Correo Electrónico: [gerenciageneral@adisa.org.gt](mailto:gerenciageneral@adisa.org.gt)  
Gerente General: Johny Ajpop



### Asociación de Desarrollo Integral Tineco (ADIT)

Ciudad Sede: Sacatepéquez  
Dirección: 1ª. Avenida, 1-33, Zona 1, Caserío el Calvario, San Martín Sacatepéquez.  
Teléfono: 7768-6654  
Correo Electrónico: [coordinacionadit@yahoo.com](mailto:coordinacionadit@yahoo.com)  
Gerente General: Martín Obispo



### Asociación de Desarrollo Integral Rural (ASDIR)

Ciudad Sede: Totonicapán  
Dirección: Caserío Xetinit, Aldea Nimasac.  
Teléfono: 7795-7070  
Correo Electrónico: [directorejecutivo@asdir.com.gt](mailto:directorejecutivo@asdir.com.gt)  
Gerente General: Pedro Canastuj



### Cooperativa Integral de Ahorro y Crédito de Asociados Rurales Responsabilidad Limitada (COOPEASRURAL, R.L.)

Ciudad Sede: Totonicapán  
Dirección: Aldea Paxtoxa, Totonicapán.  
Teléfono: 7965-5500  
Correo Electrónico: [xilojmacario@hotmail.com](mailto:xilojmacario@hotmail.com)  
Gerente General: Luis Xiloj



# DIRECTORIO INSTITUCIONES AFILIADAS A RED FASCO

## Directorio

### Cooperativa Integral de Ahorro y Crédito, Emprendedores del Altiplano, Responsabilidad Limitada (EL ALTIPLANO, R. L.)

Ciudad sede: Sololá  
Dirección: Cipresales zona 0, sector 2, PB. Hector C.  
Teléfono: 5428-5294  
Correo Electrónico: joseibate15@gmail.com  
Gerente General: José Ibaté Tzaput.



### Federación Comercializadora de Café Especial de Guatemala (FECCEG)

Ciudad Sede: Quetzaltenango  
Dirección: 0 Avenida 4-88 zona 5, Cantón Choquí.  
Teléfono: 5107-1150  
Correo Electrónico: gerencia@fecceg.com  
Gerente General: Juan González



### Fundación Internacional para la Asistencia Comunitaria de Guatemala (FIACG)

Ciudad Sede: Ciudad de Guatemala  
Dirección: 10a. Calle "A" 0-65, zona 10  
Teléfono: 2295-5500  
Correo Electrónico: menriquez@fiacg.org  
Gerente General: Michael Enriquez



### Cooperativa Integral de Ahorro y Crédito Red de Fondos Comunitarios (REFICOM R.L.)

Ciudad Sede: Totonicapán  
Dirección: Paraje Tierra Blanca, Cantón Chuicruz.  
Teléfono: 7790-8500  
Correo Electrónico: gerenciageneral@reficomrl.com.gt  
Gerente General: Cesár Tocón



### Fundación de Servicios Integrales de Guatemala (SERVIGUA)

Ciudad Sede: Quiché  
Dirección: 6ta, calle 5-35 zona 5, Santa Cruz del Quiché  
Teléfono: 7756-3807  
Correo Electrónico: jose.morales@fundacionservigua.org.gt  
Gerente General: José A. Morales



# INDICADORES MACROECONÓMICOS GUATEMALA

| Indicador                             | Guatemala |
|---------------------------------------|-----------|
| IMAE (Variación interanual Mayo 2024) | 4.4%      |
| Inflación acumulada (Junio 2024)      | 1.0%      |
| Exportaciones (variación 2024/2023)   | -0.9%     |
| Importaciones (variación 2024/2023)   | 6.0%      |



Fuente: Consejo Monetario Centroamericano

## DATOS ESTADÍSTICOS AGREGADOS AFILIADAS A RED FASCO

|                      |                    |                         |                     |                     |                     |                     |                      |                    |
|----------------------|--------------------|-------------------------|---------------------|---------------------|---------------------|---------------------|----------------------|--------------------|
|                      |                    |                         |                     |                     |                     |                     |                      |                    |
| NO. DE<br>SUCURSALES | COLABORA-<br>DORES | OFICIALES<br>DE CRÉDITO | CLIENTES<br>TOTALES | CLIENTES<br>HOMBRES | CLIENTES<br>MUJERES | CLIENTES<br>RURALES | % CARTERA<br>MUJERES | % CARTERA<br>RURAL |
| 56                   | 626                | 263                     | 35,771              | 9,948               | 25,823              | 19,571              | 51%                  | 81%                |

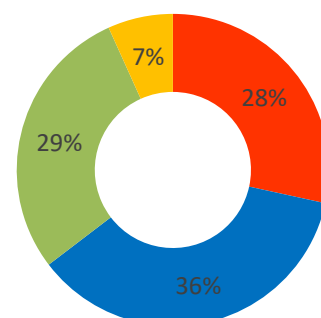
*DATOS AGREGADOS DE 8 INSTITUCIONES*

## EDAD PRODUCTIVA CLIENTES AFILIADAS A RED FASCO

| Edad Productiva       | Clientes      |
|-----------------------|---------------|
| De 18 a 30 años       | 10,167        |
| De 31 a 45 años       | 12,950        |
| De 46 a 60 años       | 10,240        |
| Más de 60 años        | 2,414         |
| <b>Total Clientes</b> | <b>35,771</b> |

Distribución de clientes por edad productiva

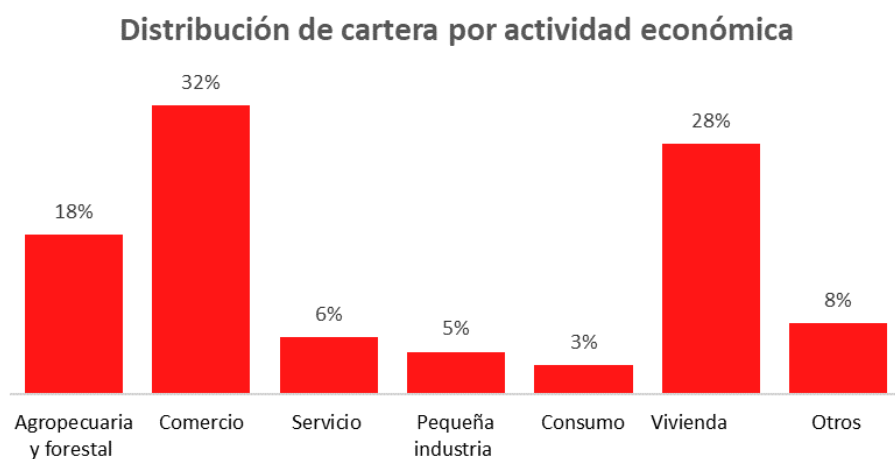
- De 18 a 30 años
- De 31 a 45 años
- De 46 a 60 años
- Más de 60 años



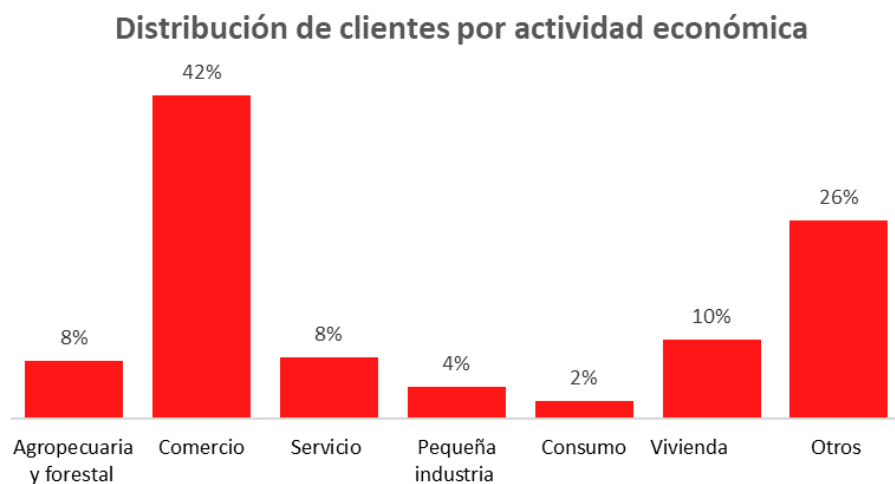
*DATOS AGREGADOS DE 8 INSTITUCIONES*

# ACTIVIDAD ECONÓMICA CARTERA Y CLIENTES AFILIADAS A RED FASCO

| Actividad Económica     | Cartera USD        |
|-------------------------|--------------------|
| Agropecuaria y forestal | 18,026,010         |
| Comercio                | 32,671,939         |
| Servicio                | 6,509,275          |
| Pequeña industria       | 4,833,443          |
| Consumo                 | 3,308,187          |
| Vivienda                | 28,267,285         |
| Otros                   | 8,018,287          |
| <b>Total Cartera</b>    | <b>101,634,426</b> |



| Actividad Económica     | Clientes      |
|-------------------------|---------------|
| Agropecuaria y forestal | 2,716         |
| Comercio                | 14,927        |
| Servicio                | 2,879         |
| Pequeña industria       | 1,436         |
| Consumo                 | 938           |
| Vivienda                | 3,628         |
| Otros                   | 9,247         |
| <b>Total Clientes</b>   | <b>35,771</b> |

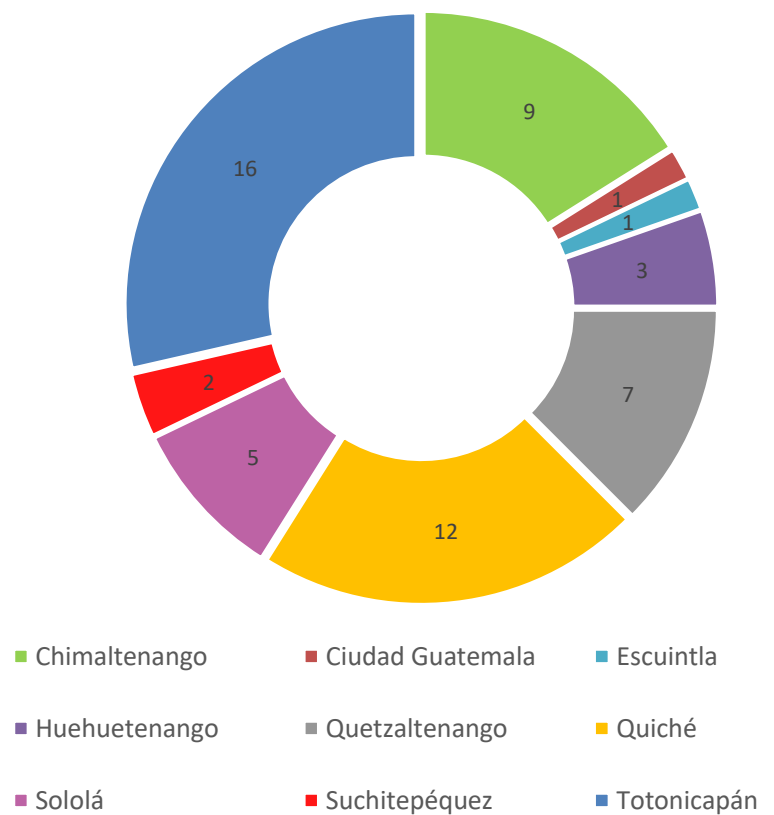


**DATOS AGREGADOS DE 8 INSTITUCIONES**

# SUCURSALES POR DEPARTAMENTO AFILIADAS A RED FASCO

| Departamentos           | Sucursales |
|-------------------------|------------|
| Alta Verapaz            | 0          |
| Baja Verapaz            | 0          |
| Chimaltenango           | 9          |
| Chiquimula              | 0          |
| Ciudad Guatemala        | 1          |
| El Progreso             | 0          |
| Escuintla               | 1          |
| Huehuetenango           | 3          |
| Izabal                  | 0          |
| Jalapa                  | 0          |
| Jutiapa                 | 0          |
| Petén                   | 0          |
| Quetzaltenango          | 7          |
| Quiché                  | 12         |
| Retalhuleu              | 0          |
| Sacatepéquez            | 0          |
| San Marcos              | 0          |
| Santa Rosa              | 0          |
| Sololá                  | 5          |
| Suchitepéquez           | 2          |
| Totonicapán             | 16         |
| Zacapa                  | 0          |
| <b>Total Sucursales</b> | <b>56</b>  |

Distribución de sucursales por departamento

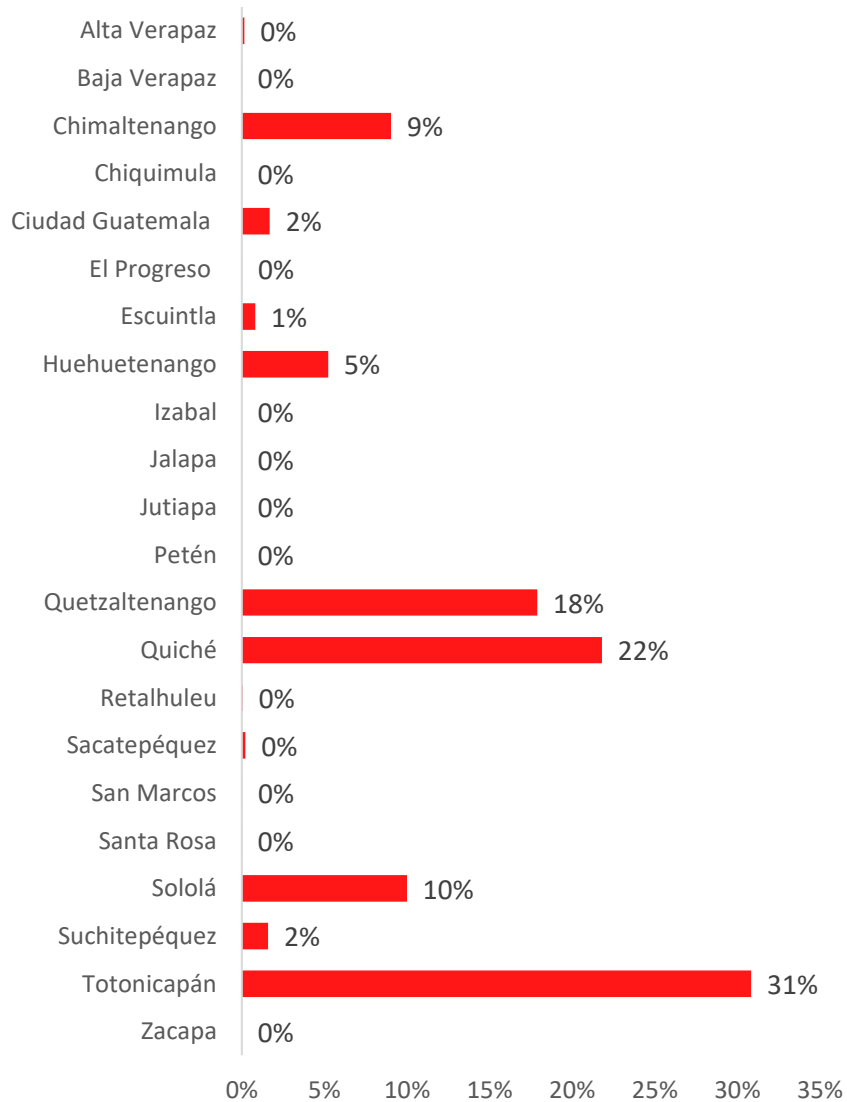


*DATOS AGREGADOS DE 8 INSTITUCIONES*

# CARTERA POR DEPARTAMENTO AFILIADAS A RED FASCO

| Departamentos        | Cartera USD        |
|----------------------|--------------------|
| Alta Verapaz         | 166,940            |
| Baja Verapaz         | 5,525              |
| Chimaltenango        | 9,181,576          |
| Chiquimula           | 0                  |
| Ciudad Guatemala     | 1,712,166          |
| El Progreso          | 20,312             |
| Escuintla            | 827,684            |
| Huehuetenango        | 5,313,154          |
| Izabal               | 0                  |
| Jalapa               | 2,457              |
| Jutiapa              | 0                  |
| Petén                | 0                  |
| Quetzaltenango       | 18,177,324         |
| Quiché               | 22,163,108         |
| Retalhuleu           | 53,921             |
| Sacatepéquez         | 214,342            |
| San Marcos           | 18,705             |
| Santa Rosa           | 3,348              |
| Sololá               | 10,801,512         |
| Suchitepéquez        | 1,621,458          |
| Totonicapán          | 31,350,894         |
| Zacapa               | 0                  |
| <b>Total Cartera</b> | <b>101,634,426</b> |

### Distribución de cartera por departamento

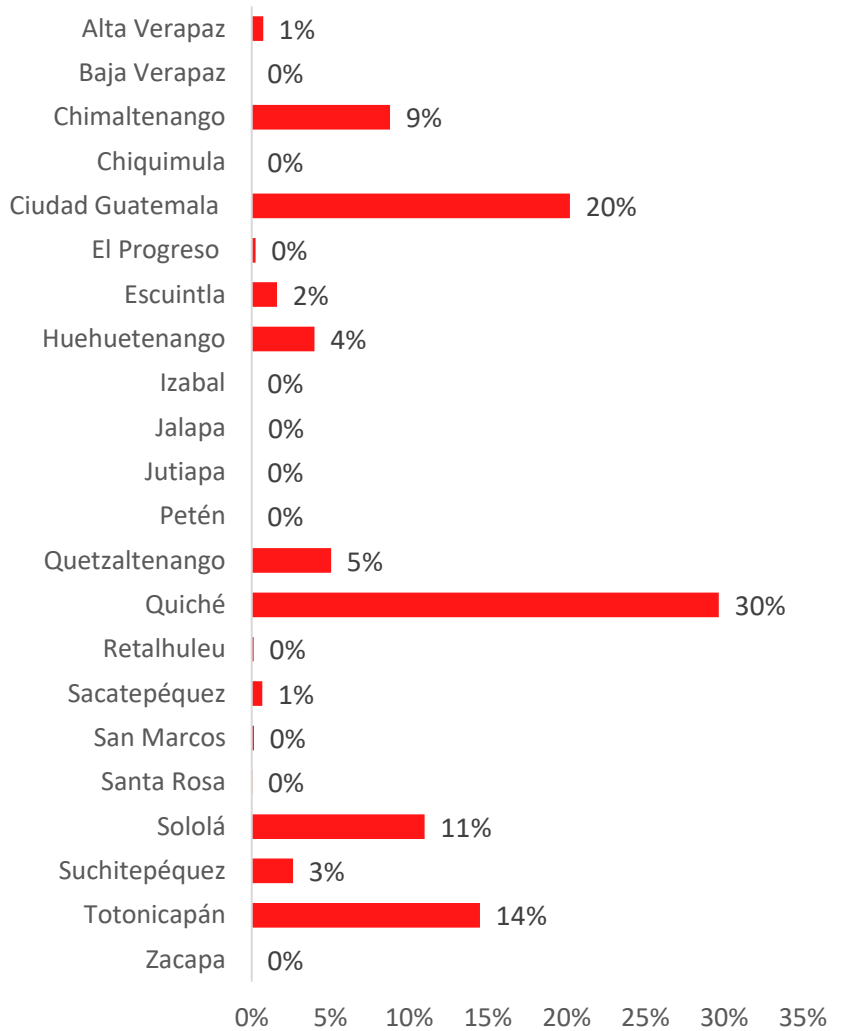


**DATOS AGREGADOS DE 8 INSTITUCIONES**

# CLIENTES POR DEPARTAMENTO AFILIADAS A RED FASCO

| Departamentos         | Clientes      |
|-----------------------|---------------|
| Alta Verapaz          | 262           |
| Baja Verapaz          | 2             |
| Chimaltenango         | 3,148         |
| Chiquimula            | 0             |
| Ciudad Guatemala      | 7,230         |
| El Progreso           | 88            |
| Escuintla             | 575           |
| Huehuetenango         | 1,620         |
| Izabal                | 0             |
| Jalapa                | 11            |
| Jutiapa               | 0             |
| Petén                 | 0             |
| Quetzaltenango        | 1,806         |
| Quiché                | 10,611        |
| Retalhuleu            | 50            |
| Sacatepéquez          | 242           |
| San Marcos            | 54            |
| Santa Rosa            | 15            |
| Sololá                | 3,930         |
| Suchitepéquez         | 941           |
| Totonicapán           | 5,186         |
| Zacapa                | 0             |
| <b>Total Clientes</b> | <b>35,771</b> |

Distribución de clientes por departamento



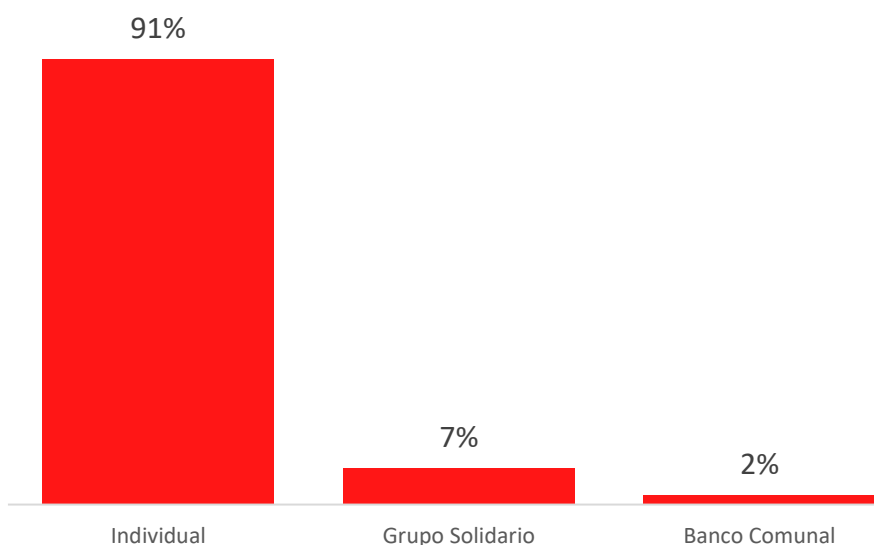
*DATOS AGREGADOS DE 8 INSTITUCIONES*



# METODOLOGÍA CREDITICIA CARTERA Y CLIENTES AFILIADAS A RED FASCO

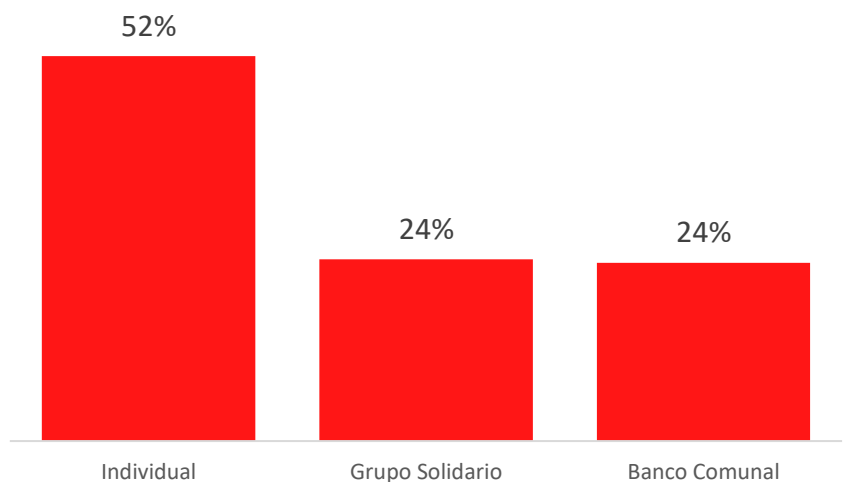
| Metodología Crediticia | Cartera USD        |
|------------------------|--------------------|
| Individual             | 92,269,773         |
| Grupo Solidario        | 7,534,555          |
| Banco Comunal          | 1,830,098          |
| <b>Total Cartera</b>   | <b>101,634,426</b> |

Distribución de cartera por metodología



| Metodología Crediticia | Clientes      |
|------------------------|---------------|
| Individual             | 18,484        |
| Grupo Solidario        | 8,725         |
| Banco Comunal          | 8,562         |
| <b>Total Clientes</b>  | <b>35,771</b> |

Distribución de clientes por metodología

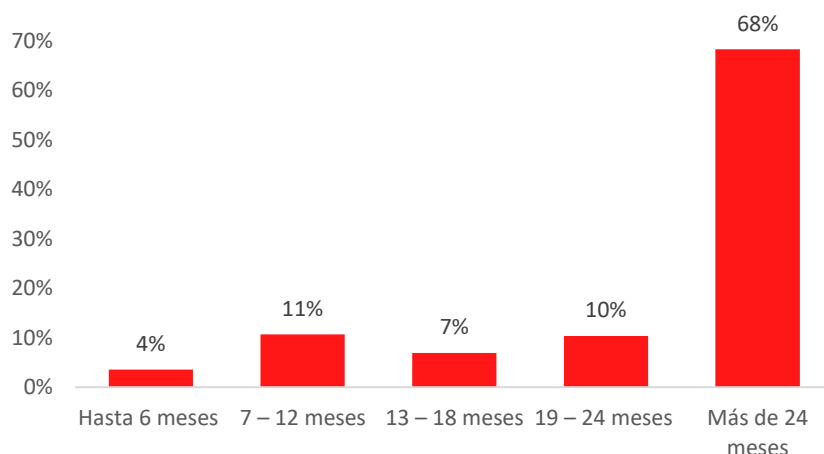


**DATOS AGREGADOS DE 8 INSTITUCIONES**

# PLAZOS CARTERA Y CLIENTES AFILIADAS A RED FASCO

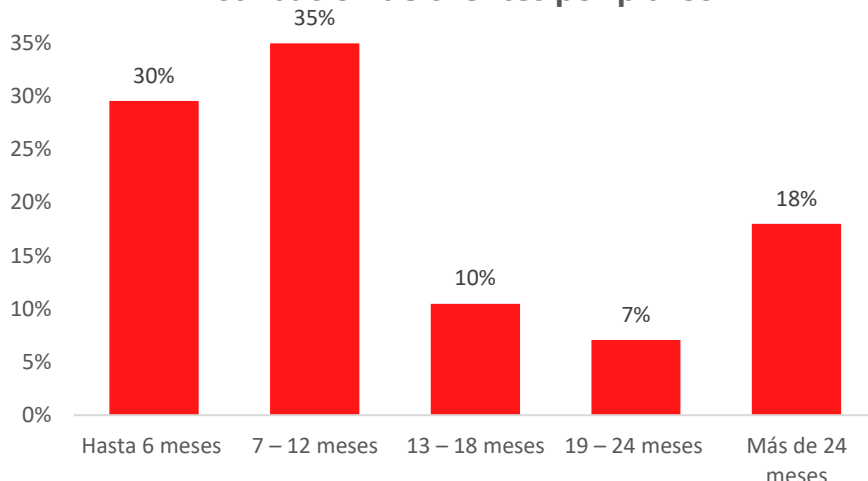
| Plazos               | Cartera USD        |
|----------------------|--------------------|
| Hasta 6 meses        | 3,648,743          |
| 7 – 12 meses         | 10,881,353         |
| 13 – 18 meses        | 7,076,766          |
| 19 – 24 meses        | 10,565,423         |
| Más de 24 meses      | 69,462,141         |
| <b>Total Cartera</b> | <b>101,634,426</b> |

Distribución de cartera por plazos



| Plazos                | Clientes      |
|-----------------------|---------------|
| Hasta 6 meses         | 10,570        |
| 7 – 12 meses          | 12,501        |
| 13 – 18 meses         | 3,746         |
| 19 – 24 meses         | 2,524         |
| Más de 24 meses       | 6,430         |
| <b>Total Clientes</b> | <b>35,771</b> |

Distribución de clientes por plazos

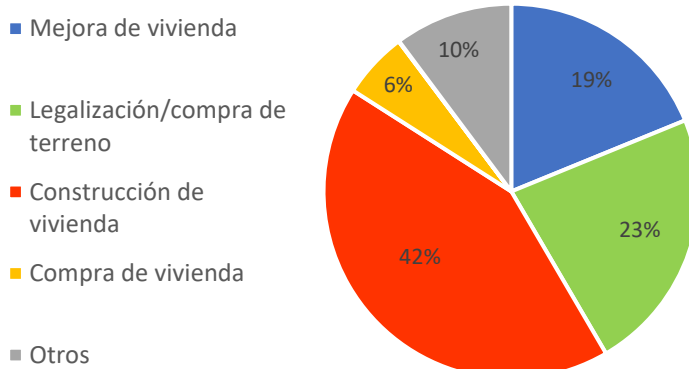


*DATOS AGREGADOS DE 8 INSTITUCIONES*

# FINANCIAMIENTO VIVIENDA CARTERA Y CLIENTES AFILIADAS A RED FASCO

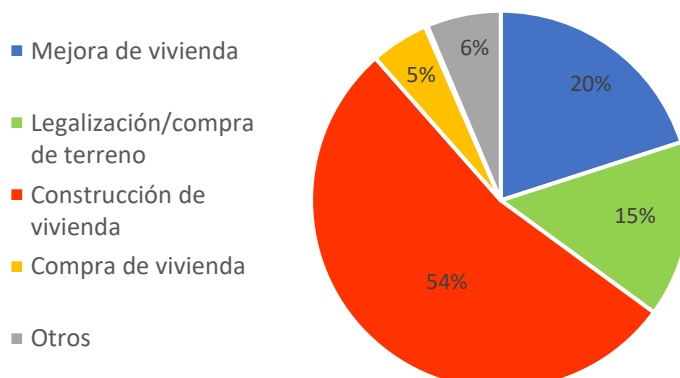
| Tipo de Producto               | Cartera USD       |
|--------------------------------|-------------------|
| Mejora de vivienda             | 5,319,590         |
| Legalización/compra de terreno | 6,434,956         |
| Construcción de vivienda       | 12,000,424        |
| Compra de vivienda             | 1,616,241         |
| Agua y saneamiento             | 10,819            |
| Otros                          | 2,885,255         |
| <b>Total Cartera</b>           | <b>28,267,285</b> |

Distribución financiamiento vivienda por tipo de producto - cartera



| Tipo de Producto               | Clientes     |
|--------------------------------|--------------|
| Mejora de vivienda             | 734          |
| Legalización/compra de terreno | 551          |
| Construcción de vivienda       | 1,940        |
| Compra de vivienda             | 163          |
| Agua y saneamiento             | 8            |
| Otros                          | 232          |
| <b>Total Clientes</b>          | <b>3,628</b> |

Distribución financiamiento vivienda por tipo de producto - clientes

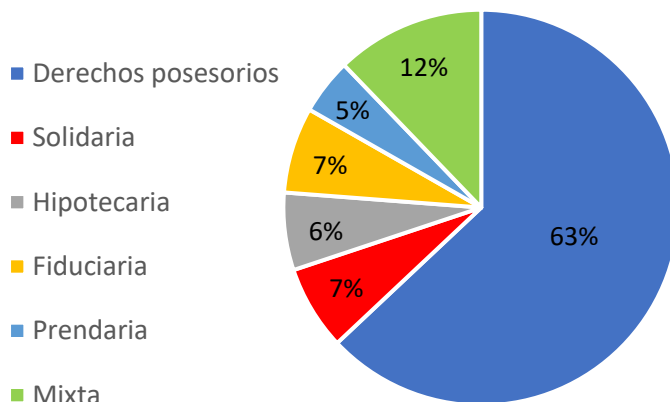


\*La sección de financiamiento de vivienda incluye los datos de ADICLA, ADIGUA, ADISA, COOPEASRURAL, FIACG, REFICOM y SERVIGUA, las cuales ofertan el producto.

# GARANTÍA CARTERA AFILIADAS A RED FASCO

| Tipo de Garantía     | Cartera USD       |
|----------------------|-------------------|
| Derechos posesorios  | 62,750,304        |
| Solidaria            | 6,872,548         |
| Hipotecaria          | 6,309,574         |
| Fiduciaria           | 7,003,119         |
| Prendaria            | 4,541,556         |
| Mixta                | 12,146,395        |
| <b>Total Cartera</b> | <b>99,623,496</b> |

Distribución por tipo de garantía - cartera



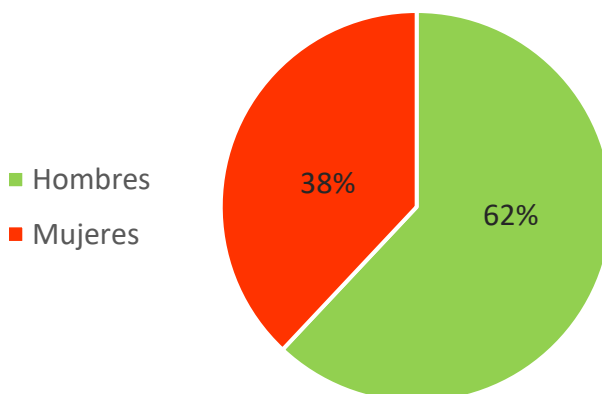
\* La sección de Garantía incluye los datos de ADICLA, ADIGUA, ADISA, COOPEASRURAL, FECCEG, REFIKOM y SERVIGUA, las cuales disponen de la información para esta distribución.

# MICROSEGUROS VOLUNTARIOS AFILIADAS A RED FASCO

## Número de pólizas y cantidad de siniestros

| Tipo de seguro | Número de pólizas vendidas | Monto de pólizas vendidas USD | Número de siniestros | Monto pagado en siniestros USD |
|----------------|----------------------------|-------------------------------|----------------------|--------------------------------|
| Seguro de vida | 635                        | 4,577                         | 2                    | 2,574                          |

Seguro de vida- desagregación por sexo



## Desagregación por sexo

| Tipo de seguro | Participación Hombres | Participación Mujeres |
|----------------|-----------------------|-----------------------|
| Seguro de vida | 62%                   | 38%                   |

\* La sección de Microseguros incluye los datos de REFIKOM, la cual oferta el producto.

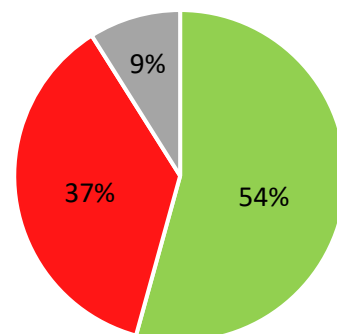
# AHORROS TOTALES AFILIADAS A RED FASCO

## Número de cuentas de ahorro

|  |        |
|--|--------|
| Número de cuentas de ahorro Obligatorios | 16,497 |
| Número de cuentas de ahorro a la Vista   | 11,247 |
| Número de cuentas de ahorro a Plazo      | 2,707  |

## Número de cuentas de ahorro

- No. de cuentas de ahorro Obligatorios
- No. de cuentas de ahorro a la Vista
- No. de cuentas de ahorro a Plazo

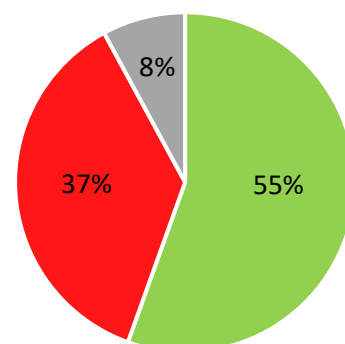


## Número de ahorrantes

|                                   |        |
|-----------------------------------|--------|
| Número de ahorrantes obligatorios | 16,446 |
| Número de ahorrantes a la Vista   | 11,064 |
| Número de ahorrantes a Plazo      | 2,376  |

## Número de ahorrantes

- Número de ahorrantes obligatorios
- Número de ahorrantes a la Vista
- Número de ahorrantes a Plazo

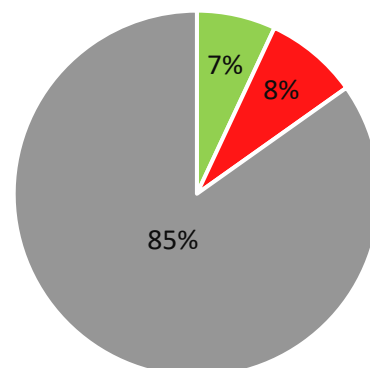


## Saldos de ahorros USD

|   |            |
|---|------------|
| Saldo de los ahorros Obligatorios (USD) | 2,783,371  |
| Saldo de los ahorros a la Vista (USD)   | 3,291,635  |
| Saldo de los ahorros a Plazo (USD)      | 33,948,750 |

## Saldos de ahorros (USD)

- Saldo de los ahorros Obligatorios (USD)
- Saldo de los ahorros a la Vista (USD)
- Saldo de los ahorros a Plazo (USD)



\* La sección de ahorros incluye los datos de COOPEASRURAL y REFICOM, las cuales captan ahorros.

# AHORROS OBLIGATORIOS AFILIADAS A RED FASCO

## Distribución por tamaño de empresa

Microempresa

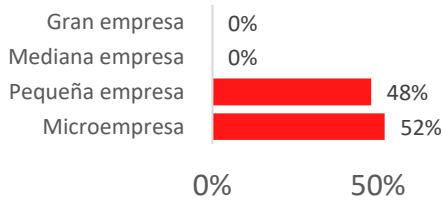
Pequeña empresa

Mediana empresa

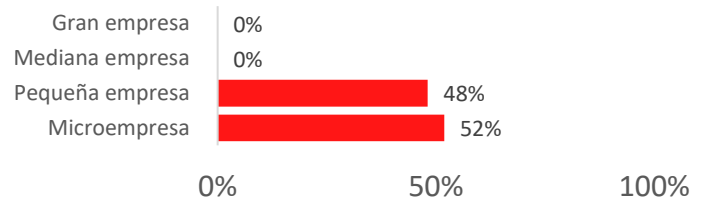
Gran empresa

|                             |         |           |
|-----------------------------|---------|-----------|
| Número de ahorrantes        | 8,562   | 7,884     |
| Número de cuentas de ahorro | 8,562   | 7,935     |
| Saldo de los ahorros (USD)  | 843,574 | 1,939,797 |

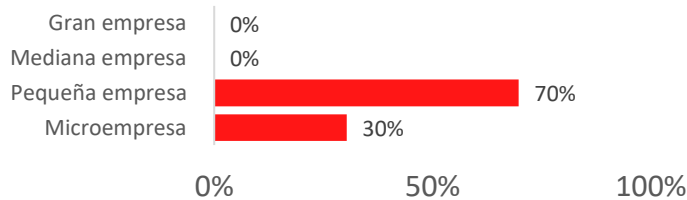
### Número de Ahorrantes



### Número de cuentas de ahorro



### Saldo de los ahorros (USD)



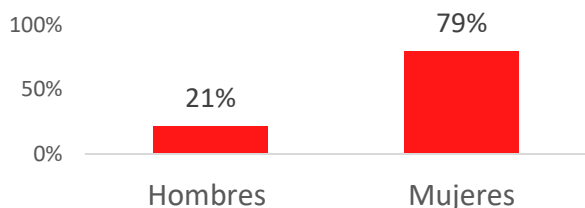
## Desagregación por sexo

Hombres

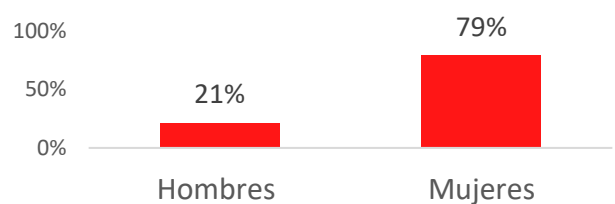
Mujeres

|                             |         |           |
|-----------------------------|---------|-----------|
| Número de ahorrantes        | 3,485   | 12,961    |
| Número de cuentas de ahorro | 3,513   | 12,984    |
| Saldo de los ahorros (USD)  | 814,859 | 1,968,512 |

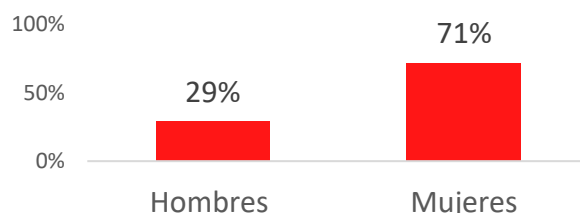
### Número de ahorrantes



### Número de cuentas de ahorro



### Saldo de los ahorros (USD)



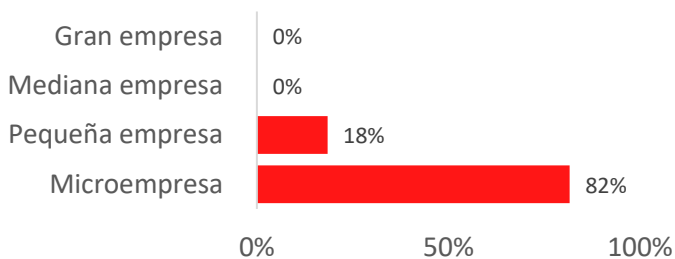
\* La sección de ahorros incluye los datos de COOPEASRURAL, la cual capta ahorros obligatorios.

# AHORROS VOLUNTARIOS A LA VISTA AFILIADAS A RED FASCO

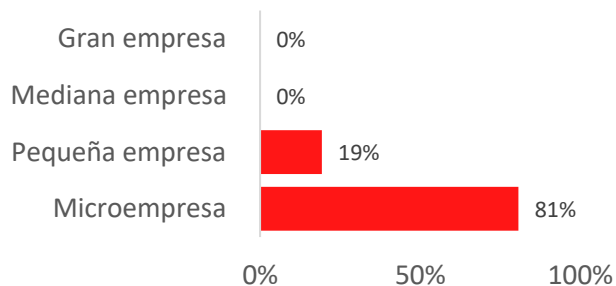
## Distribución por tamaño de empresa

|                             | Microempresa | Pequeña empresa | Mediana empresa | Gran empresa |
|-----------------------------|--------------|-----------------|-----------------|--------------|
| Número de ahorrantes        | 9,119        | 1,945           |                 |              |
| Número de cuentas de ahorro | 9,119        | 2,128           |                 |              |
| Saldo de los ahorros (USD)  | 2,266,283    | 1,025,352       |                 |              |

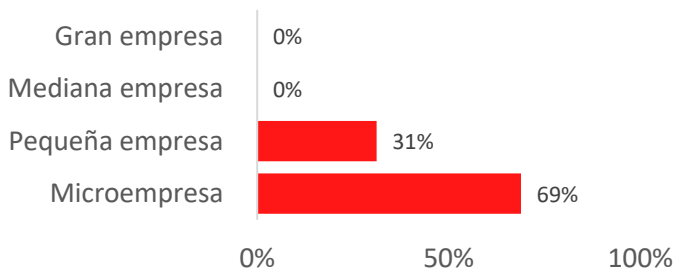
### Número de ahorrantes



### Número de cuentas de ahorro



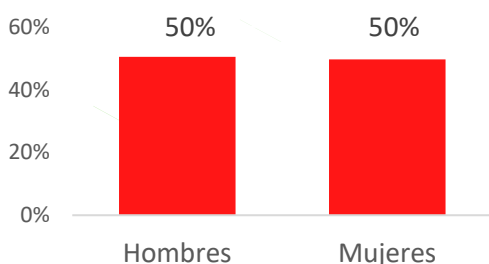
### Saldo de los ahorros (USD)



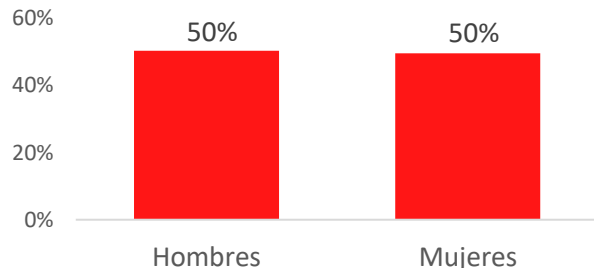
## Desagregación por sexo

|                             | Hombres   | Mujeres   |
|-----------------------------|-----------|-----------|
| Número de ahorrantes        | 5,510     | 5,554     |
| Número de cuentas de ahorro | 5,586     | 5,661     |
| Saldo de los ahorros (USD)  | 1,771,822 | 1,519,813 |

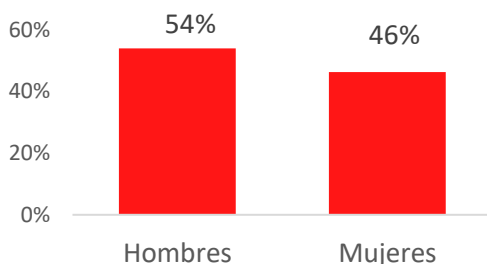
### Número de Ahorrantes



### Número de cuentas de Ahorro



### Saldo de los ahorros (USD)



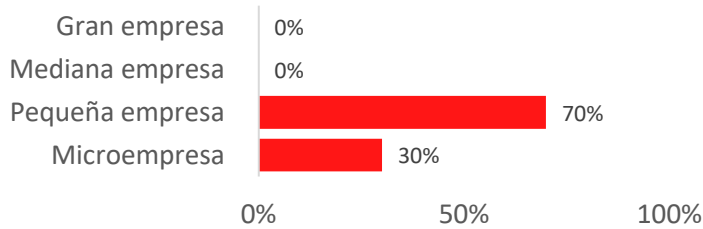
\*La sección de ahorros incluye los datos de COOPEASRURAL y REFICOM, las cuales captan ahorros a la vista.

# AHORROS VOLUNTARIOS A PLAZO AFILIADAS A RED FASCO

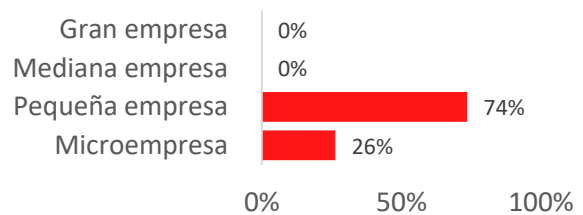
## Distribución por tamaño de empresa

|                             | Microempresa | Pequeña empresa | Mediana empresa | Gran empresa |
|-----------------------------|--------------|-----------------|-----------------|--------------|
| Número de ahorrantes        | 714          | 1,662           |                 |              |
| Número de cuentas de ahorro | 714          | 1,993           |                 |              |
| Saldo de los ahorros (USD)  | 7,279,367    | 26,669,383      |                 |              |

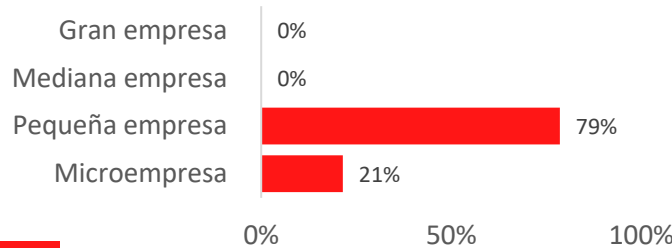
### Número de ahorrantes



### Número de cuentas de ahorro



### Saldo de los ahorros (USD)



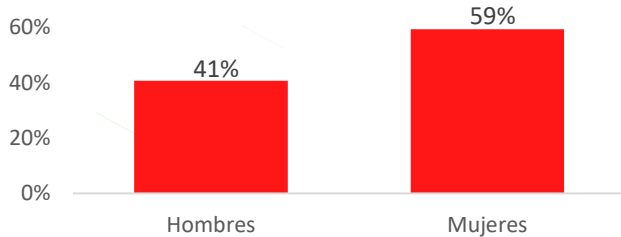
## Desagregación por sexo

### Hombres

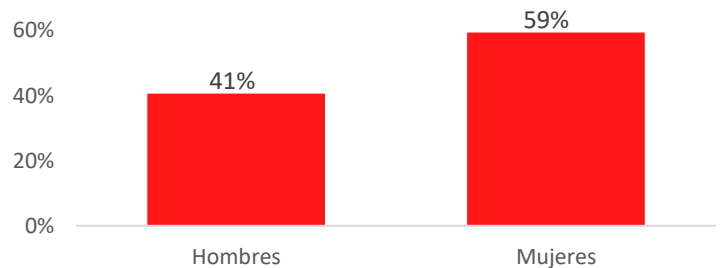
### Mujeres

|                             |            |            |
|-----------------------------|------------|------------|
| Número de ahorrantes        | 966        | 1,410      |
| Número de cuentas de ahorro | 1,100      | 1,607      |
| Saldo de los ahorros (USD)  | 19,628,843 | 14,319,907 |

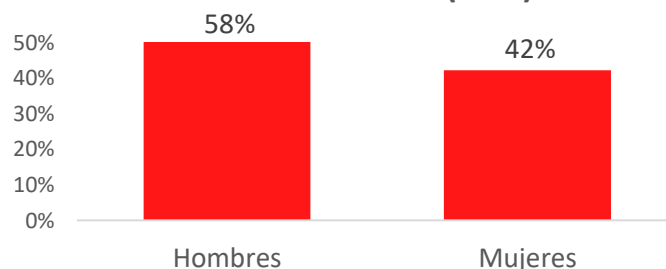
### Número de ahorrantes



### Número de cuentas de ahorro



### Saldo de los ahorros (USD)



\* La sección de ahorros incluye los datos de COOPEASRURAL y REFICOM, las cuales captan ahorros a plazo.



# INDICADORES FINANCIEROS RED FASCO

## Escala y alcance

*DATOS AGREGADOS DE 8 INSTITUCIONES AFILIADAS A RED FASCO*



Cartera de créditos agregada **USD 102 millones/Q 790 millones**



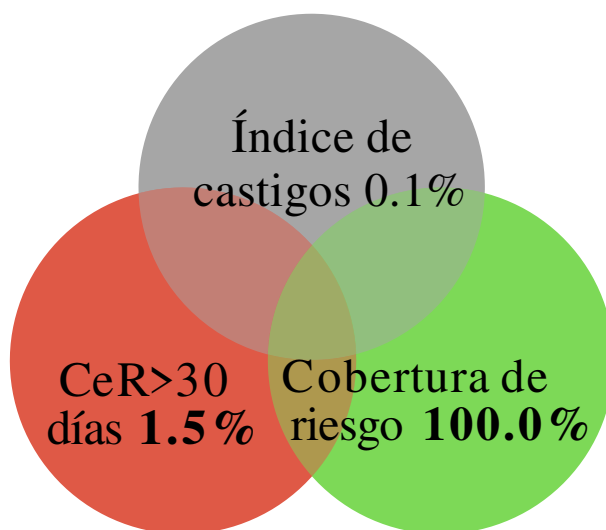
Número de préstamos **28,522**



Saldo promedio de crédito **USD 3,563**

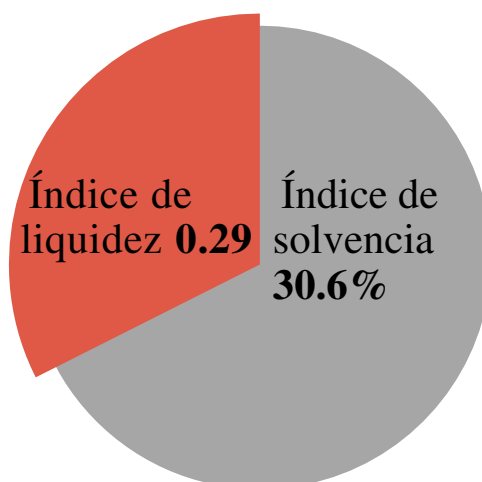
## Calidad de cartera

*DATOS DE 8 INSTITUCIONES AFILIADAS A RED FASCO, SE UTILIZA LA MEDIANA DE CADA INDICADOR*



## Gestión financiera

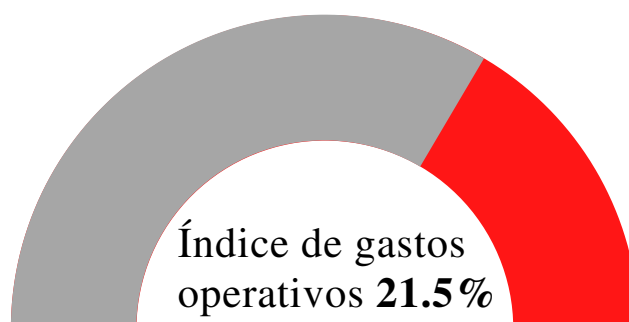
*DATOS DE 8 INSTITUCIONES AFILIADAS A RED FASCO, SE UTILIZA LA MEDIANA DE CADA INDICADOR*



# INDICADORES FINANCIEROS RED FASCO

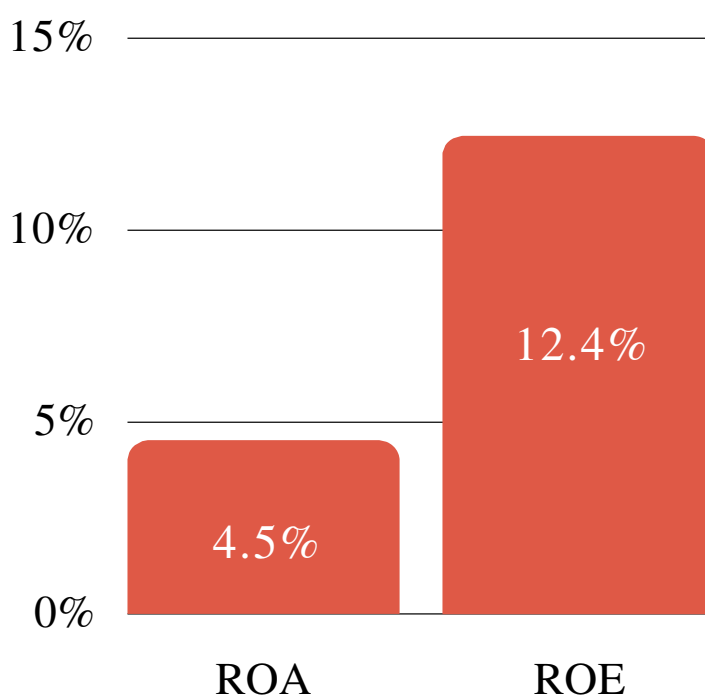
## Eficiencia operativa

*DATOS DE 8 INSTITUCIONES  
AFILIADAS A RED FASCO, SE  
UTILIZA LA MEDIANA DE  
CADA INDICADOR*



## Rentabilidad

*DATOS DE 8 INSTITUCIONES  
AFILIADAS A RED FASCO, SE  
UTILIZA LA MEDIANA DE CADA  
INDICADOR*

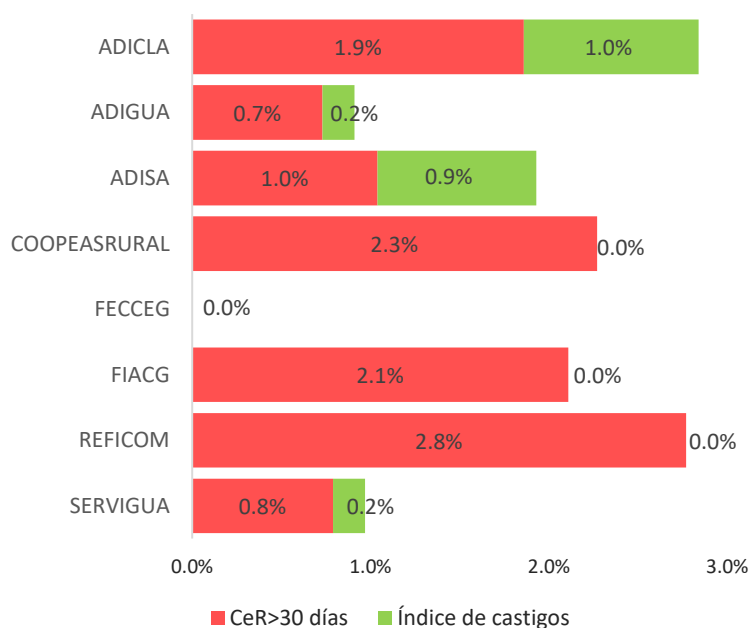


# ESCALA Y ALCANCE

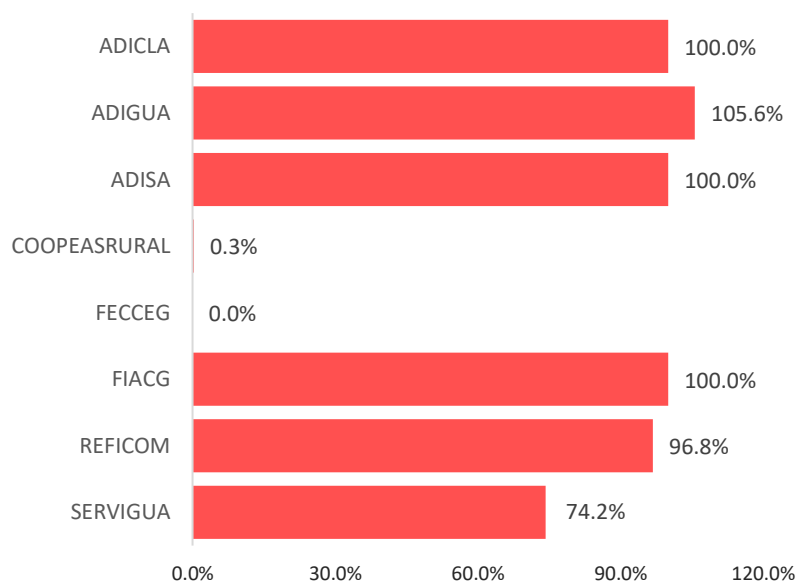
| Institución  | Cartera de créditos USD | Cartera de créditos Q. | No. de préstamos | Saldo promedio de créditos USD |
|--------------|-------------------------|------------------------|------------------|--------------------------------|
| ADICLA       | 16,149,487              | 125,461,168            | 5,216            | 3,096                          |
| ADIGUA       | 12,023,945              | 93,410,887             | 4,183            | 2,874                          |
| ADISA        | 14,086,482              | 109,434,217            | 10,457           | 1,347                          |
| COOPEASRURAL | 24,198,792              | 187,994,120            | 1,693            | 14,293                         |
| FECCEG       | 35,032                  | 270,797                | 68               | 515                            |
| FIACG        | 2,010,930               | 15,622,393             | 1,140            | 1,764                          |
| REFICOM      | 27,010,824              | 209,840,071            | 3,349            | 8,065                          |
| SERVIGUA     | 6,118,934               | 47,536,405             | 2,416            | 2,533                          |

# CALIDAD DE CARTERA

CeR>30 días e índice de castigos

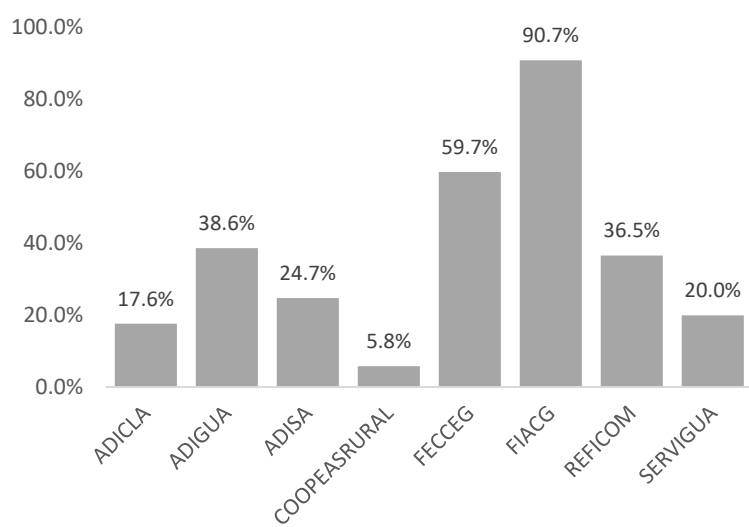


Índice de cobertura de riesgo

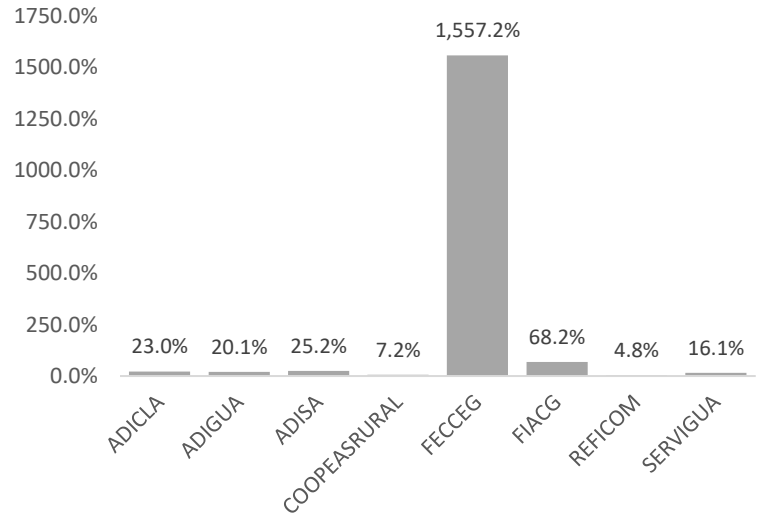


# GESTIÓN FINANCIERA Y EFICIENCIA OPERATIVA

## Índice de solvencia

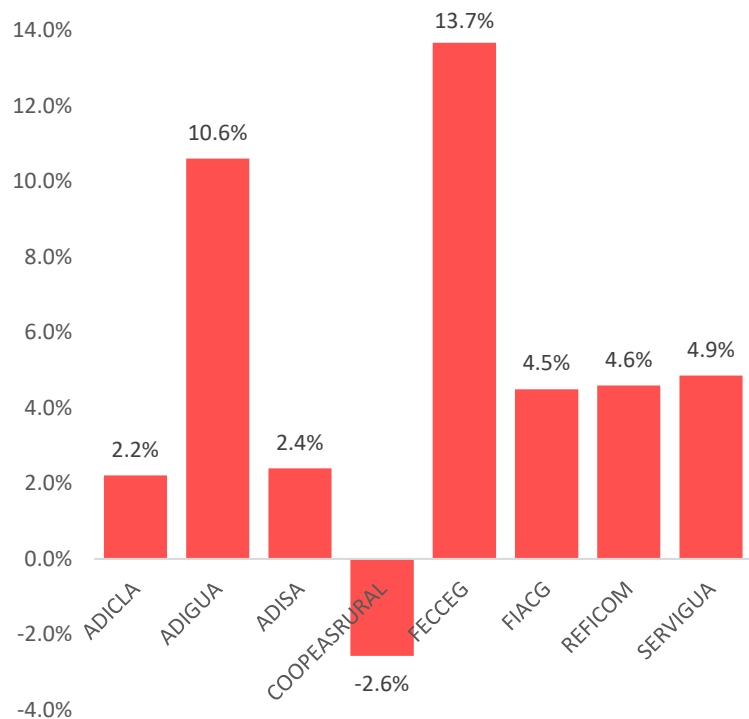


## Índice de gastos operativos

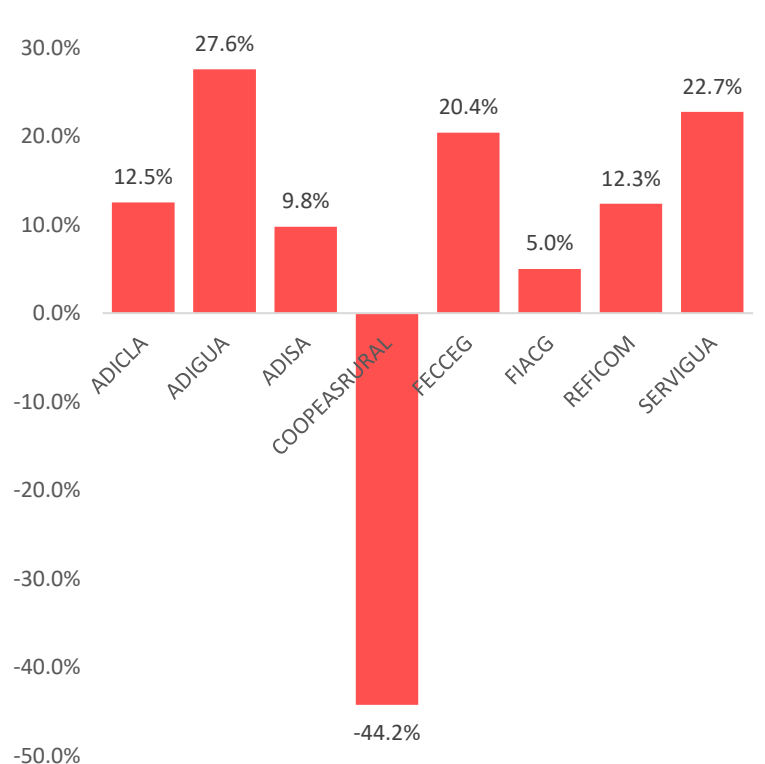


# RENTABILIDAD

## ROA



## ROE



# RANKING DE INSTITUCIONES AFILIADAS A RED FASCO

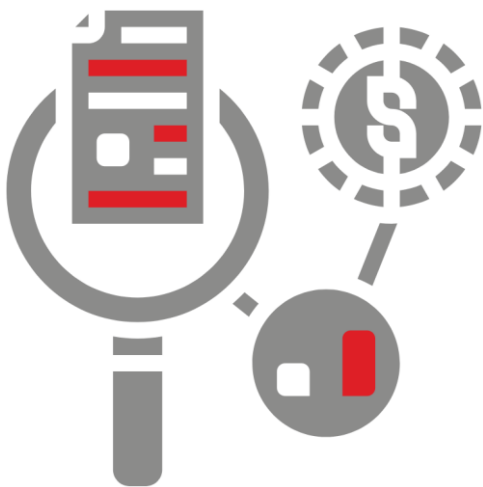
## Mayor escala

| Institución  | Cartera de créditos USD | Cartera de créditos Q. |
|--------------|-------------------------|------------------------|
| REFICOM      | 27,010,824              | 209,840,071            |
| COOPEASRURAL | 24,198,792              | 187,994,120            |
| ADICLA       | 16,149,487              | 125,461,168            |
| ADISA        | 14,086,482              | 109,434,217            |
| ADIGUA       | 12,023,945              | 93,410,887             |
| SERVIGUA     | 6,118,934               | 47,536,405             |
| FIACG        | 2,010,930               | 15,622,393             |
| FECCEG       | 35,032                  | 270,797                |



## Mejor calidad de cartera

| Institución  | CeR>30 días |
|--------------|-------------|
| FECCEG       | 0.0%        |
| ADIGUA       | 0.7%        |
| SERVIGUA     | 0.8%        |
| ADISA        | 1.0%        |
| ADICLA       | 1.9%        |
| FIACG        | 2.1%        |
| COOPEASRURAL | 2.3%        |
| REFICOM      | 2.8%        |



# NOTA TÉCNICA

El presente reporte es un esfuerzo de RED FASCO por mostrar de manera sistematizada el desempeño financiero de sus asociados. Los datos utilizados en este reporte tienen fecha de corte 30 de Junio 2024 y totalizan la información de 8 instituciones. Los indicadores se presentan agrupados por las siguientes categorías: escala y alcance, calidad de cartera, gestión financiera, eficiencia operativa y rentabilidad. Para el consolidado de la red, los indicadores de escala y alcance utilizan el estadístico agregado mientras que el resto de categorías muestran la mediana del indicador. Los indicadores ROA y ROE son anualizados. Información del desempeño financiero de cada asociado a Red Fasco se presenta con mayor detalle en el apartado de Perfil de Institución Financiera en MIFIndex, el Portal de Microfinanzas de Centroamérica y El Caribe.



# INFORMACIÓN DE 8 ORGANIZACIONES AFILIADAS A RED FASCO

