

# REPORTE TRIMESTRAL ESTADÍSTICO FINANCIERO Y SOCIAL

Septiembre 2024



# DIRECTORIO INSTITUCIONES AFILIADAS A RED FASCO

## Directorio

### Asociación de Desarrollo Integral Cuenca del Lago de Atitlán (ADICLA)

Ciudad Sede: Sololá  
Dirección: 7ma. Calle 6-57 zona 2 Barrio el Calvario.  
Teléfono: 7955-2525  
Correo Electrónico: [gerenciageneral@adicla.org.gt](mailto:gerenciageneral@adicla.org.gt)  
Gerente General: Daniel Soto



### Asociación para el Desarrollo Integral de Guatemala (ADIGUA)

Ciudad Sede: Sololá  
Dirección: 6ta Avenida 5-30 Zona 1.  
Teléfono: 7762-1987  
Correo Electrónico: [gerencia@adigua.org](mailto:gerencia@adigua.org)  
Gerente General: Nolberto Sis Muhun



### Asociación para el Desarrollo Integral de San Antonio Ilotenango (ADISA)

Ciudad Sede: Quiché  
Dirección: 2da Avenida 4-47 Zona 1 San Antonio Ilotenango  
Teléfono: 7963-2000  
Correo Electrónico: [gerenciageneral@adisa.org.gt](mailto:gerenciageneral@adisa.org.gt)  
Gerente General: Johny Ajpop



### Asociación de Desarrollo Integral Tineco (ADIT)

Ciudad Sede: Sacatepéquez  
Dirección: 1ª. Avenida, 1-33, Zona 1, Caserío el Calvario, San Martín Sacatepéquez.  
Teléfono: 7768-6654  
Correo Electrónico: [coordinacionadit@yahoo.com](mailto:coordinacionadit@yahoo.com)  
Gerente General: Martín Obispo



### Asociación de Desarrollo Integral Rural (ASDIR)

Ciudad Sede: Totonicapán  
Dirección: Caserío Xetinit, Aldea Nimasac.  
Teléfono: 7795-7070  
Correo Electrónico: [directorejecutivo@asdir.com.gt](mailto:directorejecutivo@asdir.com.gt)  
Gerente General: Pedro Canastuj



### Cooperativa Integral de Ahorro y Crédito de Asociados Rurales Responsabilidad Limitada (COOPEASRURAL, R.L.)

Ciudad Sede: Totonicapán  
Dirección: Aldea Paxtoxa, Totonicapán.  
Teléfono: 7965-5500  
Correo Electrónico: [xilojmacario@hotmail.com](mailto:xilojmacario@hotmail.com)  
Gerente General: Luis Xiloj



# DIRECTORIO INSTITUCIONES AFILIADAS A RED FASCO

## Directorio

### Cooperativa Integral de Ahorro y Crédito, Emprendedores del Altiplano, Responsabilidad Limitada (EL ALTIPLANO, R. L.)

Ciudad sede: Sololá  
Dirección: Km. 132 Caserio Cipresales, Xajaxac, Sololá.  
Teléfono: 5428-5294  
Correo Electrónico: joseibate15@gmail.com  
Gerente General: José Ibaté Tzaput.



### Federación Comercializadora de Café Especial de Guatemala (FECCEG)

Ciudad Sede: Quetzaltenango  
Dirección: 0 Avenida 4-88 zona 5, Cantón Choquí.  
Teléfono: 5107-1150  
Correo Electrónico: gerencia@fecceg.com  
Gerente General: Juan González



### Fundación Internacional para la Asistencia Comunitaria de Guatemala (FIACG)

Ciudad Sede: Ciudad de Guatemala  
Dirección: 10a. Calle "A" 0-65, zona 10.  
Teléfono: 2295-5500  
Correo Electrónico: menriquez@fiacg.org  
Gerente General: Michael Enriquez



### Cooperativa Integral de Ahorro y Crédito Red de Fondos Comunitarios (REFICOM R.L.)

Ciudad Sede: Totonicapán  
Dirección: Paraje Tierra Blanca, Cantón Chuicruz.  
Teléfono: 7790-8500  
Correo Electrónico: gerenciageneral@reficomrl.com.gt  
Gerente General: Cesár Tocón



### Fundación de Servicios Integrales de Guatemala (SERVIGUA)

Ciudad Sede: Quiché  
Dirección: 6ta, calle 5-35 zona 5, Santa Cruz del Quiché.  
Teléfono: 7756-3807  
Correo Electrónico: jose.morales@fundacionservigua.org.gt  
Gerente General: José A. Morales



# INDICADORES MACROECONÓMICOS GUATEMALA

Indicador	Guatemala
IMAE (Variación interanual Agosto 2024)	4.1%
Inflación acumulada (Septiembre 2024)	1.4%
Exportaciones (variación 2024/2023)	-0.9%
Importaciones (variación 2024/2023)	6.6%



Fuente: Consejo Monetario Centroamericano

## DATOS ESTADÍSTICOS AGREGADOS AFILIADAS A RED FASCO



NO. DE  
SUCURSALES

59



COLABORA-  
DORES

633



OFICIALES  
DE CRÉDITO

269



CLIENTES  
TOTALES

36,470



CLIENTES  
HOMBRES

10,426



CLIENTES  
MUJERES

26,044



CLIENTES  
RURALES

19,300



% CARTERA  
MUJERES

51%



% CARTERA  
RURAL

74%

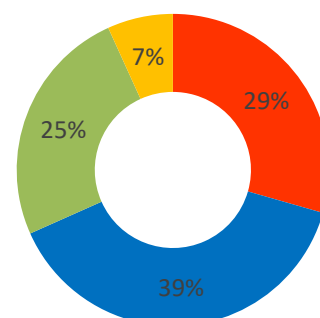
### DATOS AGREGADOS DE 8 INSTITUCIONES

## EDAD PRODUCTIVA CLIENTES AFILIADAS A RED FASCO

Edad Productiva	Cientes
De 18 a 30 años	10,736
De 31 a 45 años	14,184
De 46 a 60 años	9,073
Más de 60 años	2,477
<b>Total Cientes</b>	<b>36,470</b>

### Distribución de clientes por edad productiva

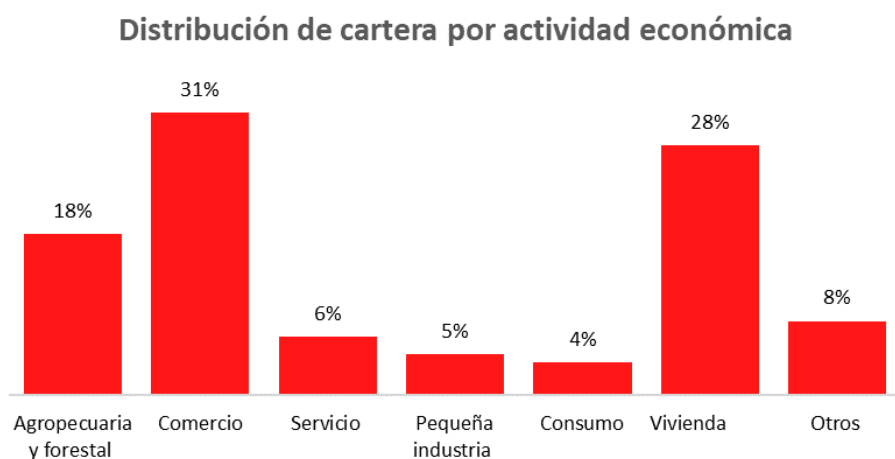
- De 18 a 30 años
- De 31 a 45 años
- De 46 a 60 años
- Más de 60 años



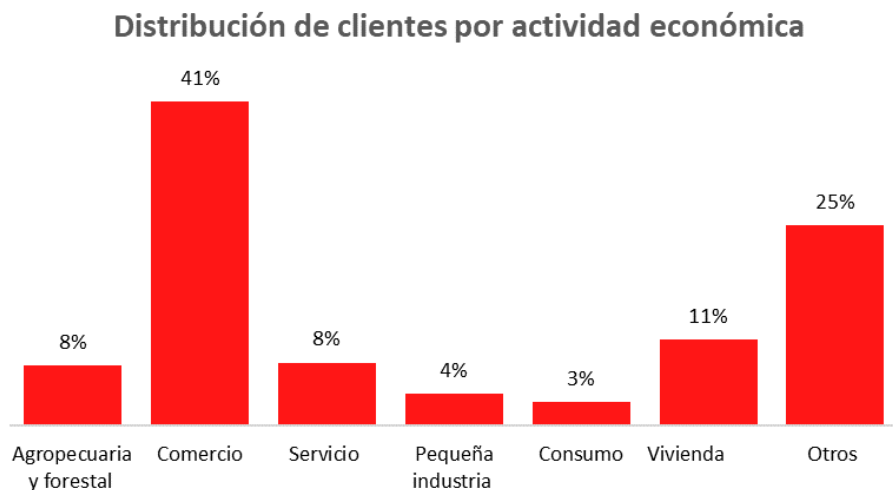
### DATOS AGREGADOS DE 8 INSTITUCIONES

# ACTIVIDAD ECONÓMICA CARTERA Y CLIENTES AFILIADAS A RED FASCO

Actividad Económica	Cartera USD
Agropecuaria y forestal	19,831,495
Comercio	34,748,241
Servicio	7,176,010
Pequeña industria	5,086,613
Consumo	4,089,262
Vivienda	30,682,414
Otros	9,138,939
<b>Total Cartera</b>	<b>110,752,974</b>



Actividad Económica	Clientes
Agropecuaria y forestal	2,807
Comercio	15,040
Servicio	2,942
Pequeña industria	1,486
Consumo	1,089
Vivienda	3,819
Otros	9,287
<b>Total Clientes</b>	<b>36,470</b>

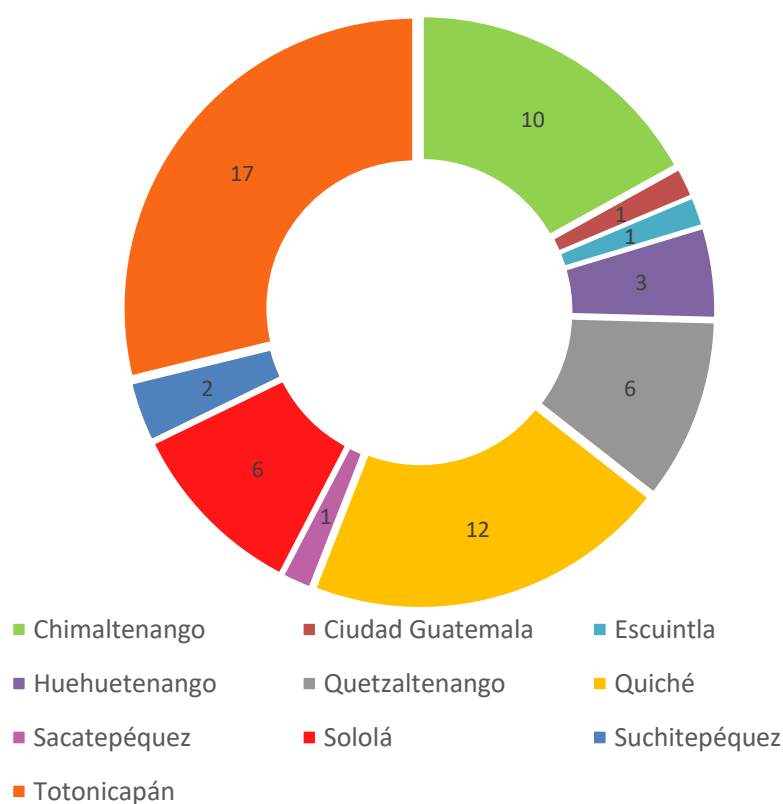


***DATOS AGREGADOS DE 8 INSTITUCIONES***

# SUCURSALES POR DEPARTAMENTO AFILIADAS A RED FASCO

Departamentos	Sucursales
Alta Verapaz	0
Baja Verapaz	0
Chimaltenango	10
Chiquimula	0
Ciudad Guatemala	1
El Progreso	0
Escuintla	1
Huehuetenango	3
Izabal	0
Jalapa	0
Jutiapa	0
Petén	0
Quetzaltenango	6
Quiché	12
Retalhuleu	0
Sacatepéquez	1
San Marcos	0
Santa Rosa	0
Sololá	6
Suchitepéquez	2
Totonicapán	17
Zacapa	0
<b>Total Sucursales</b>	<b>59</b>

Distribución de sucursales por departamento

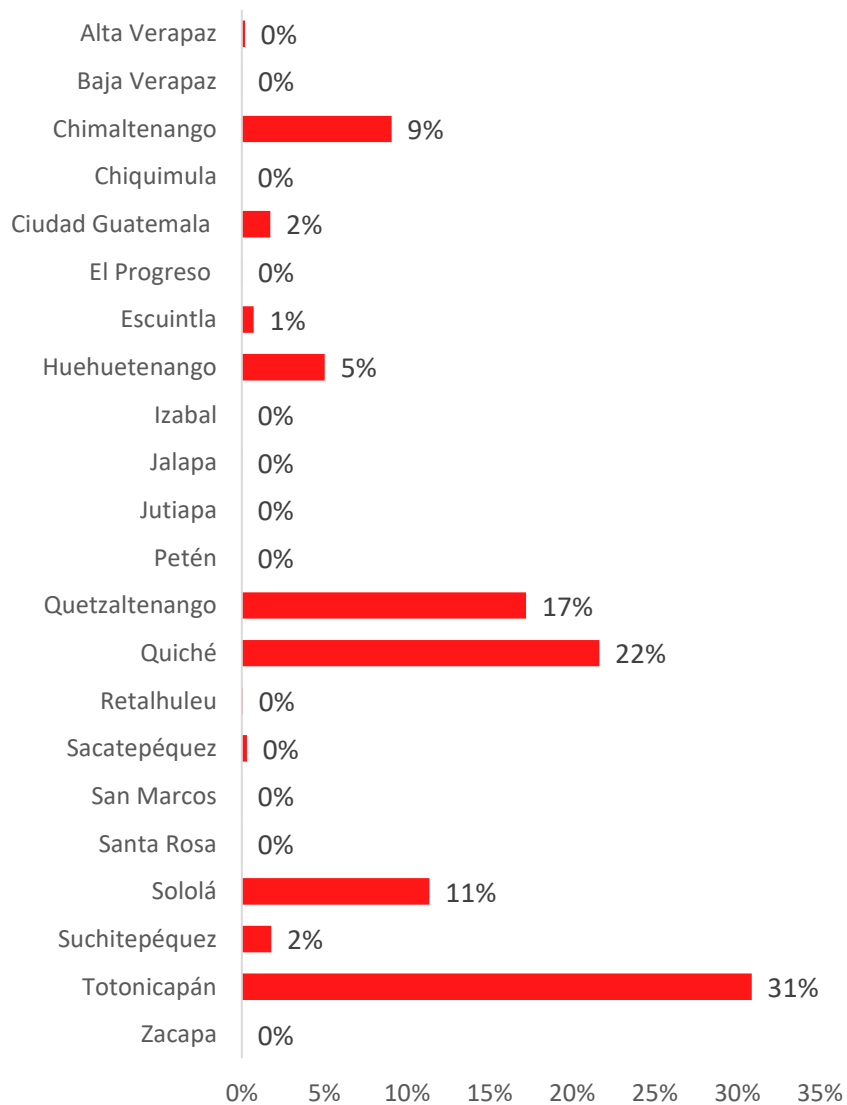


*DATOS AGREGADOS DE 8 INSTITUCIONES*

# CARTERA POR DEPARTAMENTO AFILIADAS A RED FASCO

Departamentos	Cartera USD
Alta Verapaz	207,725
Baja Verapaz	10,156
Chimaltenango	10,044,186
Chiquimula	0
Ciudad Guatemala	1,908,959
El Progreso	23,661
Escuintla	802,311
Huehuetenango	5,555,698
Izabal	0
Jalapa	3,680
Jutiapa	0
Petén	0
Quetzaltenango	19,068,594
Quiché	23,976,036
Retalhuleu	57,065
Sacatepéquez	336,138
San Marcos	6,760
Santa Rosa	3,080
Sololá	12,587,179
Suchitepéquez	1,967,498
Totonicapán	34,194,248
Zacapa	0
<b>Total Cartera</b>	<b>110,752,974</b>

### Distribución de cartera por departamento

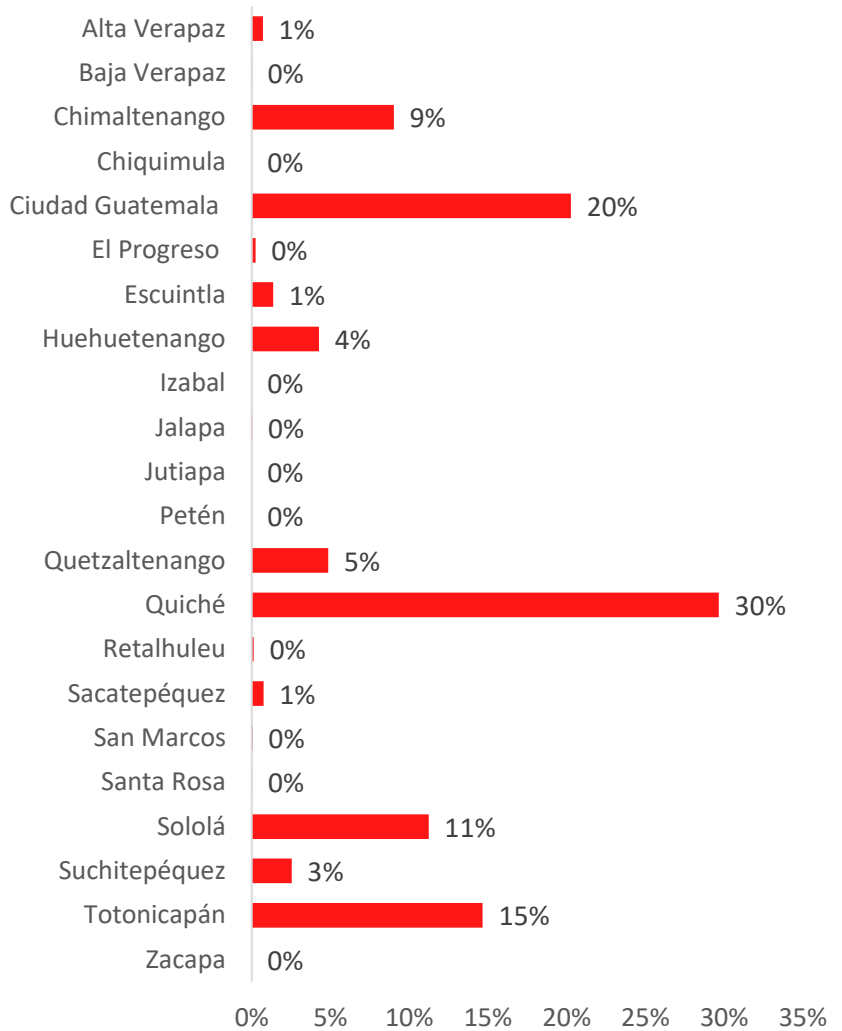


**DATOS AGREGADOS DE 8 INSTITUCIONES**

# CLIENTES POR DEPARTAMENTO AFILIADAS A RED FASCO

Departamentos	Clientes
Alta Verapaz	261
Baja Verapaz	4
Chimaltenango	3,299
Chiquimula	0
Ciudad Guatemala	7,393
El Progreso	93
Escuintla	499
Huehuetenango	1,558
Izabal	0
Jalapa	15
Jutiapa	0
Petén	0
Quetzaltenango	1,773
Quiché	10,823
Retalhuleu	51
Sacatepéquez	279
San Marcos	27
Santa Rosa	12
Sololá	4,101
Suchitepéquez	930
Totonicapán	5,352
Zacapa	0
<b>Total Clientes</b>	<b>36,470</b>

Distribución de clientes por departamento



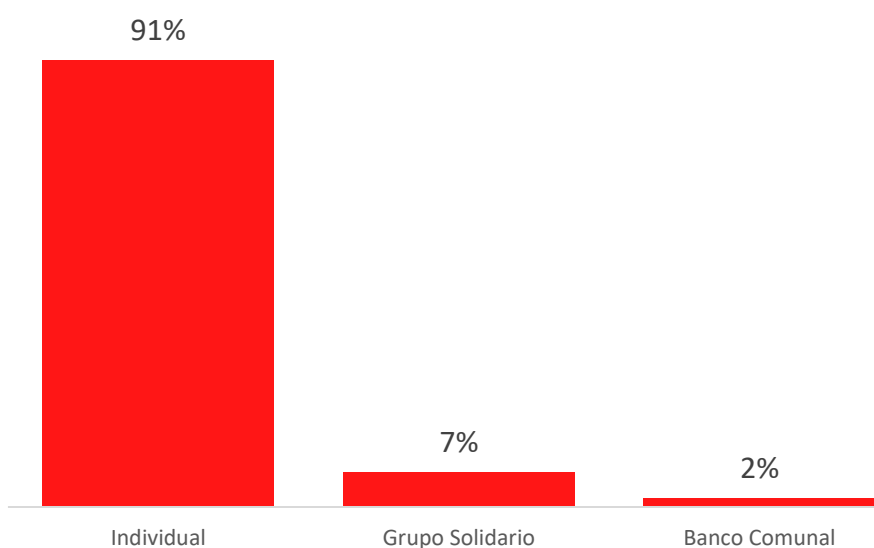
*DATOS AGREGADOS DE 8 INSTITUCIONES*



# METODOLOGÍA CREDITICIA CARTERA Y CLIENTES AFILIADAS A RED FASCO

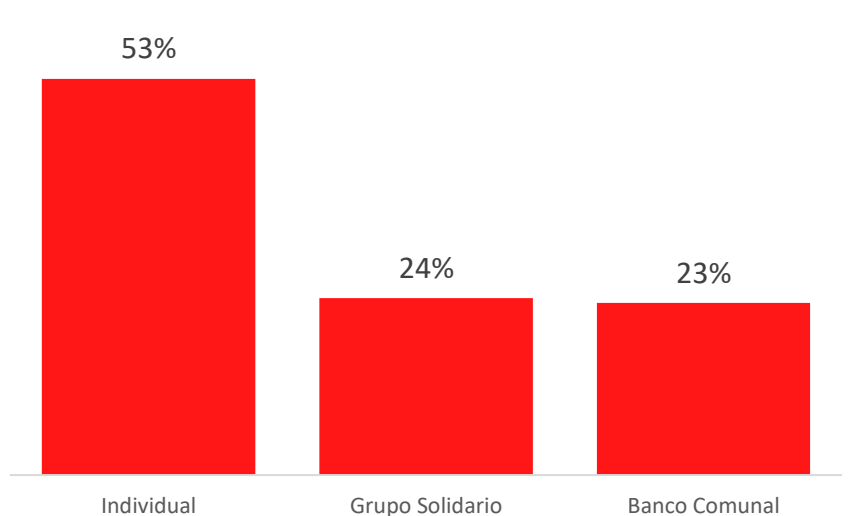
Metodología Crediticia	Cartera USD
Individual	100,365,372
Grupo Solidario	8,391,700
Banco Comunal	1,995,902
<b>Total Cartera</b>	<b>110,752,974</b>

Distribución de cartera por metodología



Metodología Crediticia	Cientes
Individual	19,392
Grupo Solidario	8,658
Banco Comunal	8,420
<b>Total Clientes</b>	<b>36,470</b>

Distribución de clientes por metodología

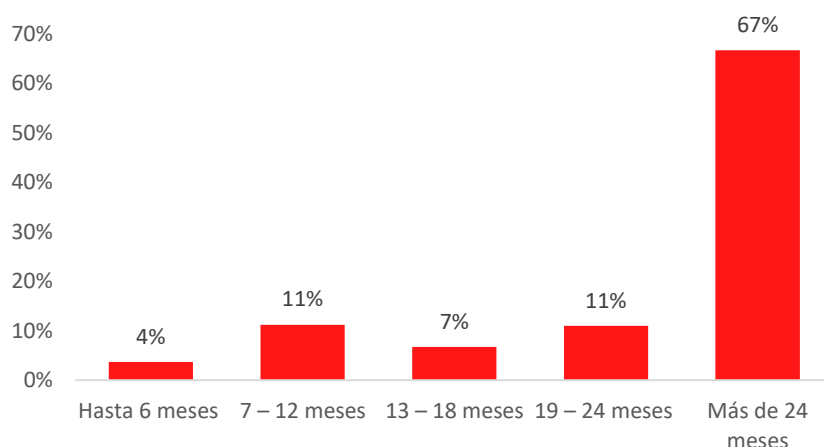


**DATOS AGREGADOS DE 8 INSTITUCIONES**

# PLAZOS CARTERA Y CLIENTES AFILIADAS A RED FASCO

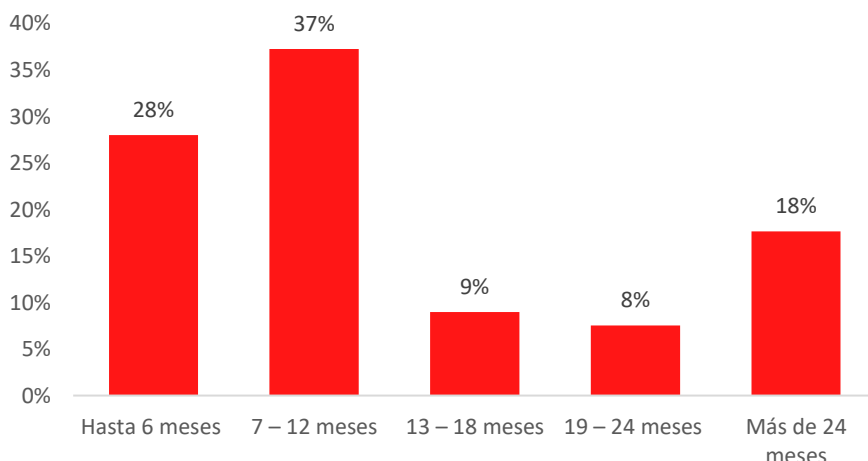
Plazos	Cartera USD
Hasta 6 meses	4,094,881
7 – 12 meses	12,408,999
13 – 18 meses	7,463,111
19 – 24 meses	12,915,518
Más de 24 meses	73,870,465
<b>Total Cartera</b>	<b>110,752,974</b>

Distribución de cartera por plazos



Plazos	Cientes
Hasta 6 meses	10,409
7 – 12 meses	13,583
13 – 18 meses	3,279
19 – 24 meses	2,756
Más de 24 meses	6,443
<b>Total Clientes</b>	<b>36,470</b>

Distribución de clientes por plazos

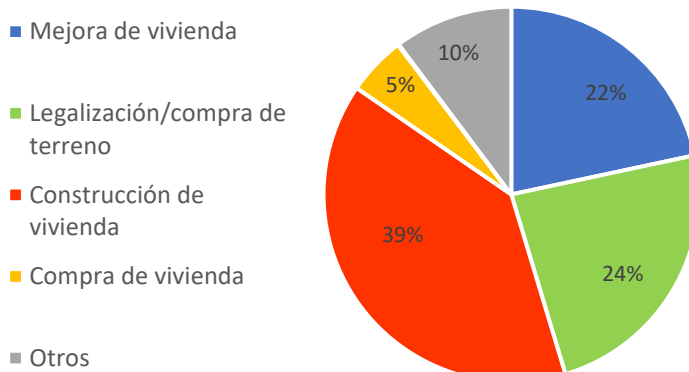


*DATOS AGREGADOS DE 8 INSTITUCIONES*

# FINANCIAMIENTO VIVIENDA CARTERA Y CLIENTES AFILIADAS A RED FASCO

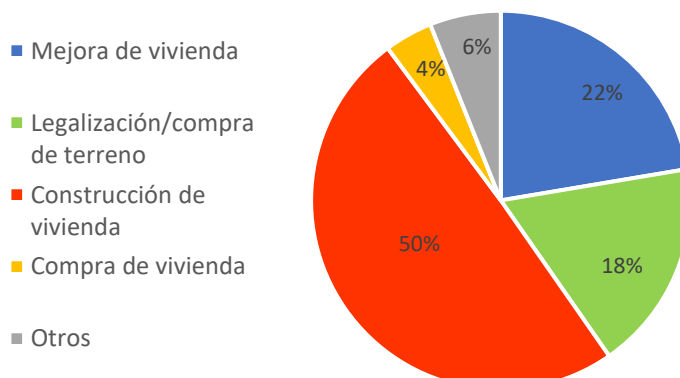
Tipo de Producto	Cartera USD
Mejora de vivienda	6,642,384
Legalización/compra de terreno	7,271,276
Construcción de vivienda	12,044,212
Compra de vivienda	1,558,525
Agua y saneamiento	22,261
Otros	3,143,756
<b>Total Cartera</b>	<b>30,682,414</b>

Distribución financiamiento vivienda por tipo de producto - cartera



Tipo de Producto	Clientes
Mejora de vivienda	855
Legalización/compra de terreno	665
Construcción de vivienda	1,894
Compra de vivienda	157
Agua y saneamiento	16
Otros	232
<b>Total Clientes</b>	<b>3,819</b>

Distribución financiamiento vivienda por tipo de producto - clientes

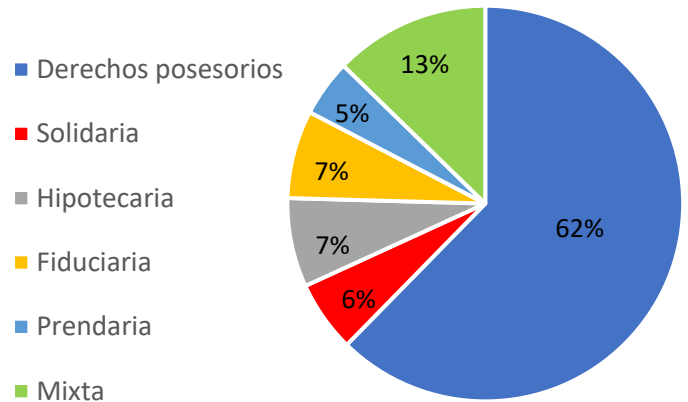


\*La sección de financiamiento de vivienda incluye los datos de ADICLA, ADIGUA, ADISA, ALTIPLANO, COOPEASRURAL, FIACG, REFICOM y SERVIGUA, las cuales ofertan el producto.

# GARANTÍA CARTERA AFILIADAS A RED FASCO

Tipo de Garantía	Cartera USD
Derechos posesorios	67,897,500
Solidaria	6,287,747
Hipotecaria	7,860,731
Fiduciaria	7,768,004
Prendaria	5,011,196
Mixta	13,730,715
<b>Total Cartera</b>	<b>108,555,893</b>

Distribución por tipo de garantía - cartera



\* La sección de Garantía incluye los datos de ADICLA, ADIGUA, ADISA, ALTIPLANO, COOPEASRURAL, REFICOM y SERVICIA, las cuales disponen de la información para esta distribución.

# MICROSEGUROS VOLUNTARIOS AFILIADAS A RED FASCO

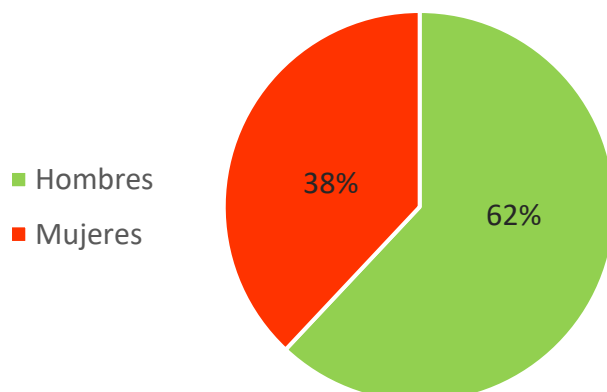
## Número de pólizas y cantidad de siniestros

Tipo de seguro	Número de pólizas vendidas	Monto de pólizas vendidas USD	Número de siniestros	Monto pagado en siniestros USD
Seguro de vida	938	6,183	3	3,884

## Desagregación por sexo

Tipo de seguro	Participación Hombres	Participación Mujeres
Seguro de vida	62%	38%

Seguro de vida- desagregación por sexo



\* La sección de Microseguros incluye los datos de REFICOM, la cual oferta el producto.

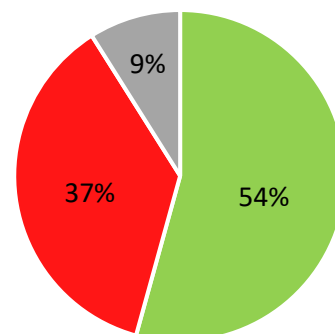
# AHORROS TOTALES AFILIADAS A RED FASCO

## Número de cuentas de ahorro

Número de cuentas de ahorro Obligatorios	17,138
Número de cuentas de ahorro a la Vista	11,774
Número de cuentas de ahorro a Plazo	2,903

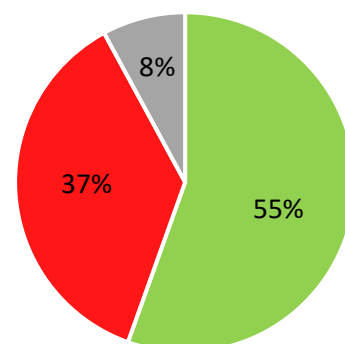
## Número de cuentas de ahorro

- No. de cuentas de ahorro Obligatorios
- No. de cuentas de ahorro a la Vista
- No. de cuentas de ahorro a Plazo



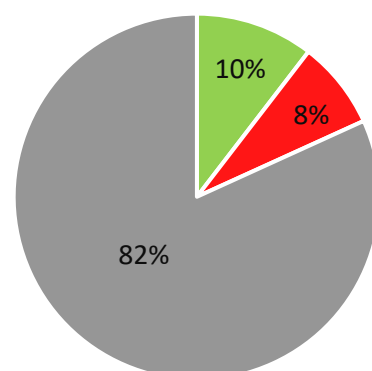
## Número de ahorrantes

- Número de ahorrantes obligatorios
- Número de ahorrantes a la Vista
- Número de ahorrantes a Plazo



## Saldos de ahorros (USD)

- Saldo de los ahorros Obligatorios (USD)
- Saldo de los ahorros a la Vista (USD)
- Saldo de los ahorros a Plazo (USD)



## Saldos de ahorros USD

Saldo de los ahorros Obligatorios (USD)	4,708,019
Saldo de los ahorros a la Vista (USD)	3,508,271
Saldo de los ahorros a Plazo (USD)	36,918,943

\* La sección de ahorros incluye los datos de ALTIPLANO, COOPEASRURAL y REFICOM, las cuales captan ahorros.

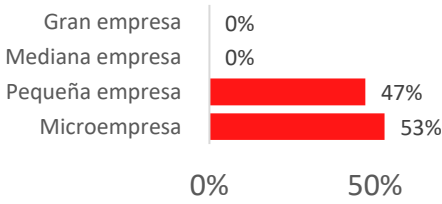
# AHORROS OBLIGATORIOS AFILIADAS A RED FASCO

## Distribución por tamaño de empresa

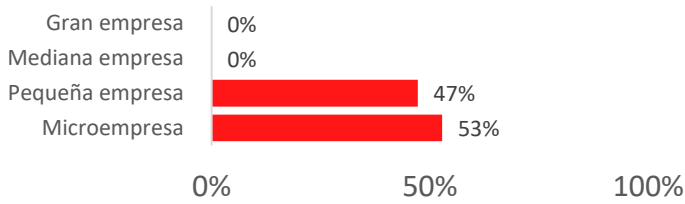
	Microempresa	Pequeña empresa	Mediana empresa	Gran empresa
--	--------------	-----------------	-----------------	--------------

Número de ahorrantes	9,048	8,048		
Número de cuentas de ahorro	9,048	8,090		
Saldo de los ahorros (USD)	2,411,981	2,296,038		

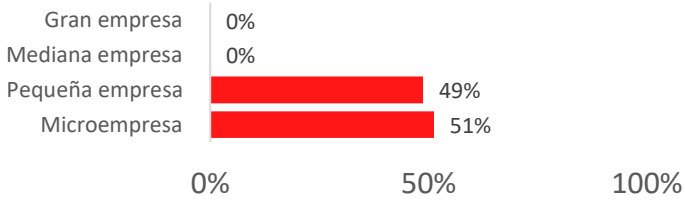
Número de Ahorrantes



Número de cuentas de ahorro



Saldo de los ahorros (USD)

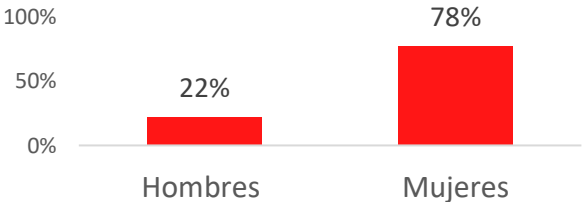


## Desagregación por sexo

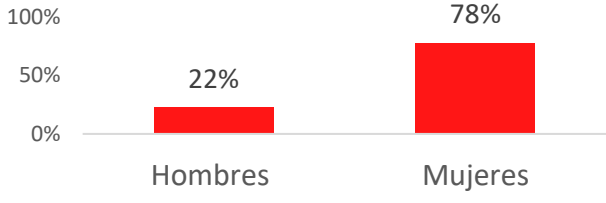
	Hombres	Mujeres
--	---------	---------

Número de ahorrantes	3,831	13,265
Número de cuentas de ahorro	3,854	13,284
Saldo de los ahorros (USD)	1,069,570	3,638,449

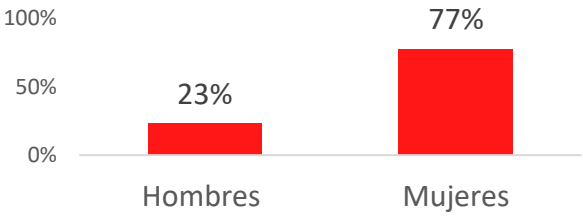
Número de ahorrantes



Número de cuentas de ahorro



Saldo de los ahorros (USD)



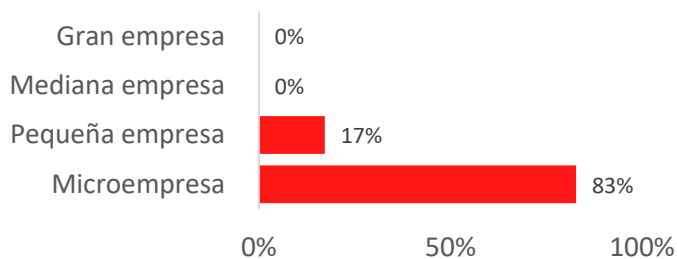
\* La sección de ahorros incluye los datos de ALTIPLANO y COOPEASRURAL, la cual capta ahorros obligatorios.

# AHORROS VOLUNTARIOS A LA VISTA AFILIADAS A RED FASCO

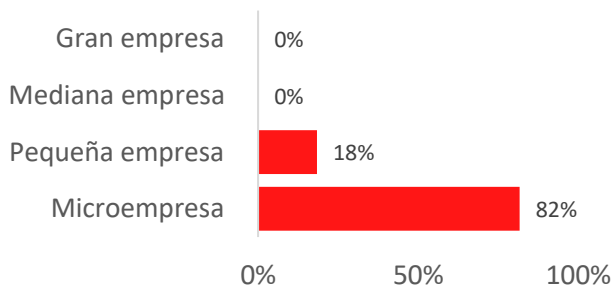
## Distribución por tamaño de empresa

	Microempresa	Pequeña empresa	Mediana empresa	Gran empresa
Número de ahorrantes	9,498	1,972		
Número de cuentas de ahorro	9,614	2,160		
Saldo de los ahorros (USD)	2,363,478	1,144,793		

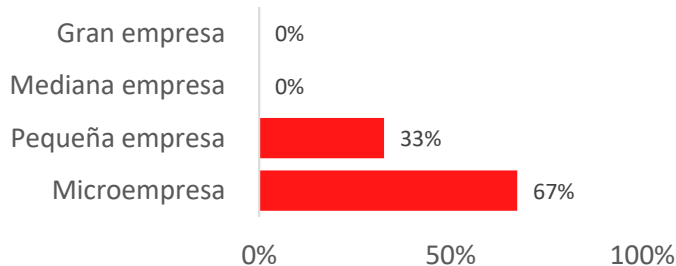
### Número de ahorrantes



### Número de cuentas de ahorro



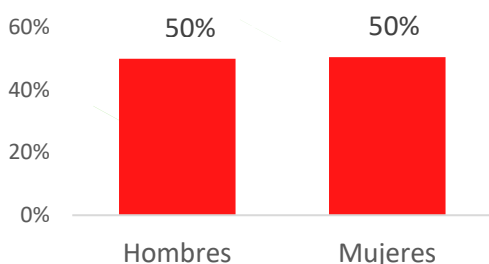
### Saldo de los ahorros (USD)



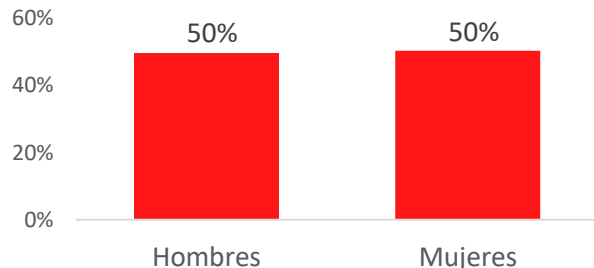
## Desagregación por sexo

	Hombres	Mujeres
Número de ahorrantes	5,708	5,762
Número de cuentas de ahorro	5,732	5,810
Saldo de los ahorros (USD)	1,829,545	1,678,726

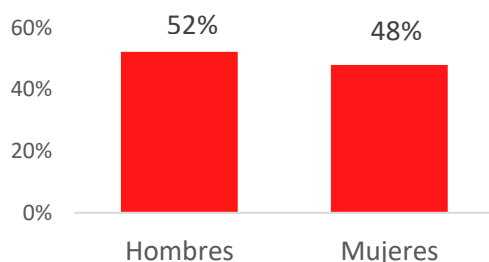
### Número de Ahorrantes



### Número de cuentas de Ahorro



### Saldo de los ahorros (USD)



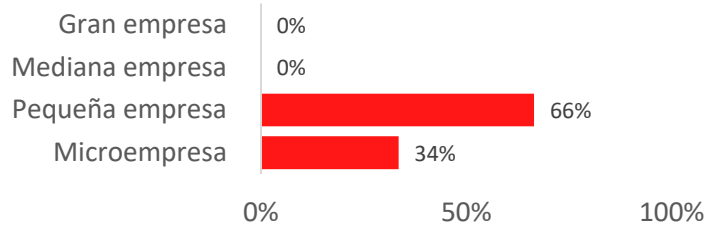
\* La sección de ahorros incluye los datos de ALTIPLANO, COOPEASRURAL y REFICOM, las cuales captan ahorros a la vista.

# AHORROS VOLUNTARIOS A PLAZO AFILIADAS A RED FASCO

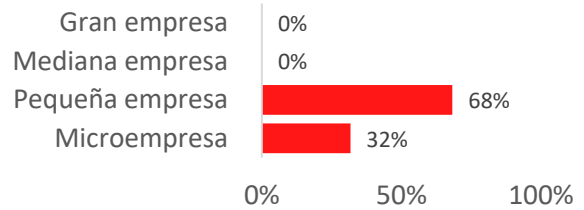
## Distribución por tamaño de empresa

	Microempresa	Pequeña empresa	Mediana empresa	Gran empresa
Número de ahorrantes	835	1,657		
Número de cuentas de ahorro	921	1,982		
Saldo de los ahorros (USD)	8,669,635	28,249,308		

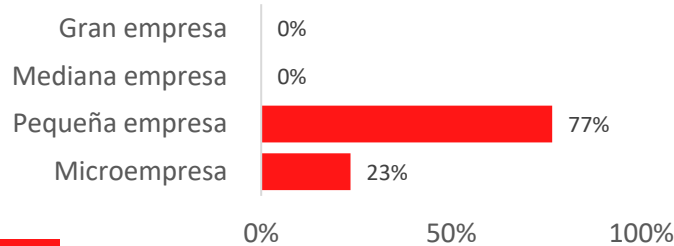
### Número de ahorrantes



### Número de cuentas de ahorro



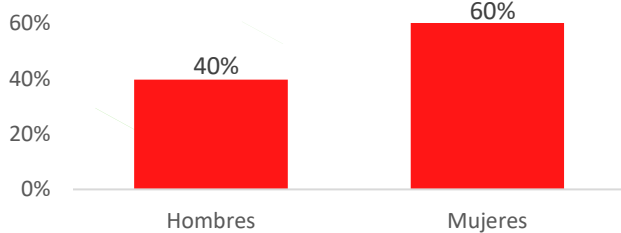
### Saldo de los ahorros (USD)



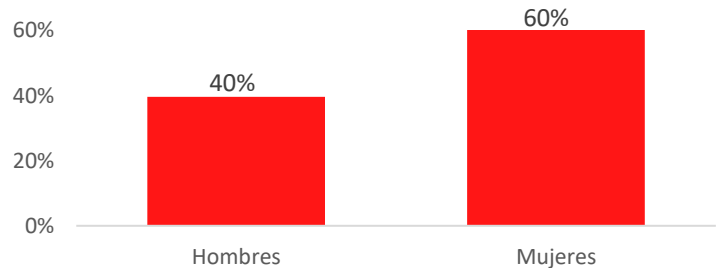
## Desagregación por sexo

	Hombres	Mujeres
Número de ahorrantes	989	1,503
Número de cuentas de ahorro	1,085	1,652
Saldo de los ahorros (USD)	21,576,616	15,342,327

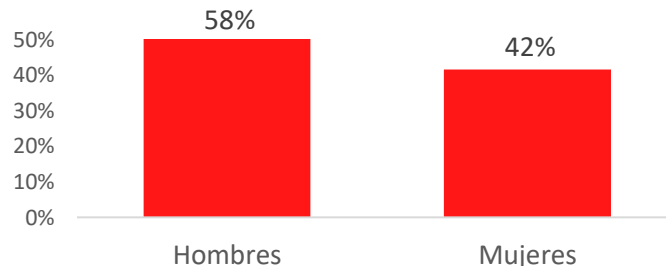
### Número de ahorrantes



### Número de cuentas de ahorro



### Saldo de los ahorros (USD)



\*La sección de ahorros incluye los datos de ALTIPLANO, COOPEASRURAL y REFICOM, las cuales captan ahorros a plazo.



# INDICADORES FINANCIEROS RED FASCO

## Escala y alcance

*DATOS AGREGADOS DE 8 INSTITUCIONES AFILIADAS A RED FASCO*



Cartera de créditos agregada **USD 111 millones/Q 855 millones**



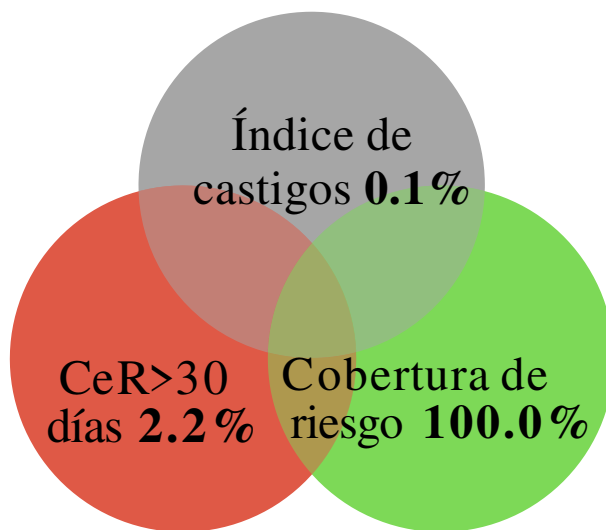
Número de préstamos **30,050**



Saldo promedio de crédito **USD 3,686**

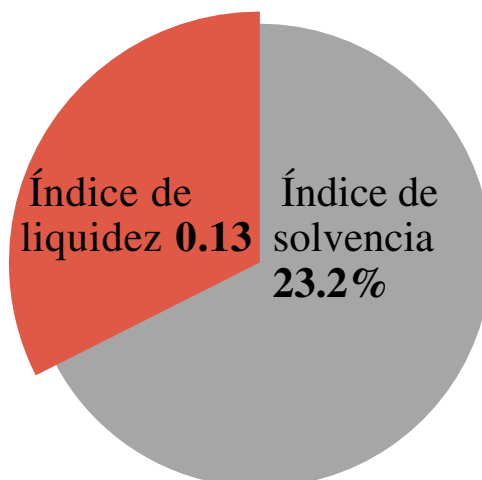
## Calidad de cartera

*DATOS DE 8 INSTITUCIONES AFILIADAS A RED FASCO, SE UTILIZA LA MEDIANA DE CADA INDICADOR*



## Gestión financiera

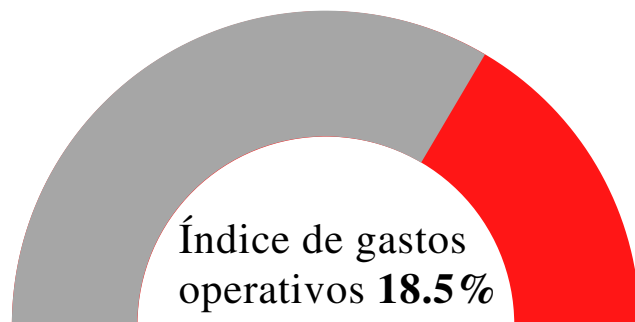
*DATOS DE 8 INSTITUCIONES AFILIADAS A RED FASCO, SE UTILIZA LA MEDIANA DE CADA INDICADOR*



# INDICADORES FINANCIEROS RED FASCO

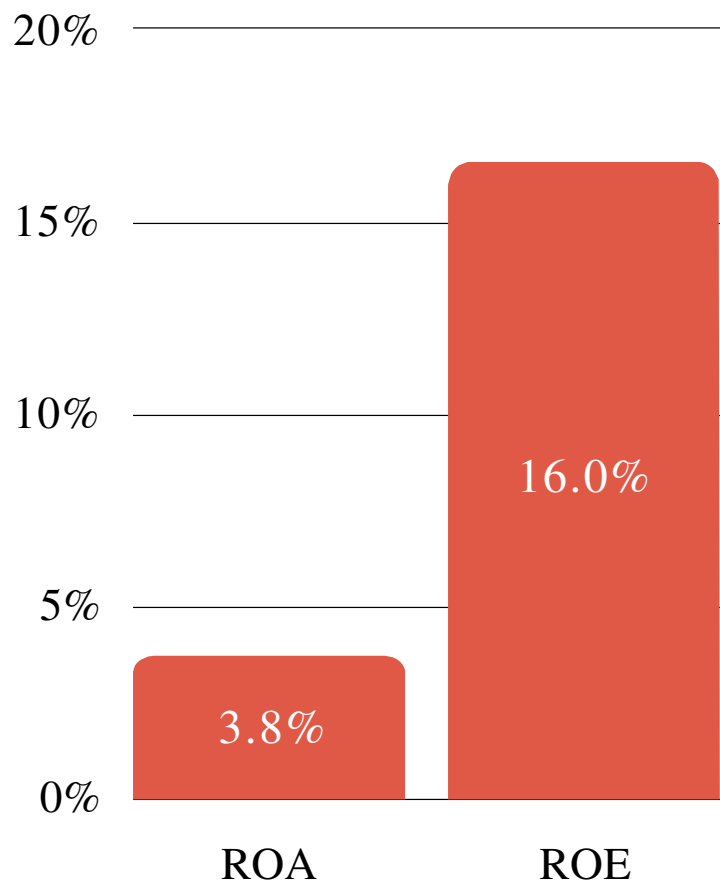
## Eficiencia operativa

*DATOS DE 8 INSTITUCIONES  
AFILIADAS A RED FASCO, SE  
UTILIZA LA MEDIANA DE  
CADA INDICADOR*



## Rentabilidad

*DATOS DE 8 INSTITUCIONES  
AFILIADAS A RED FASCO, SE  
UTILIZA LA MEDIANA DE CADA  
INDICADOR*

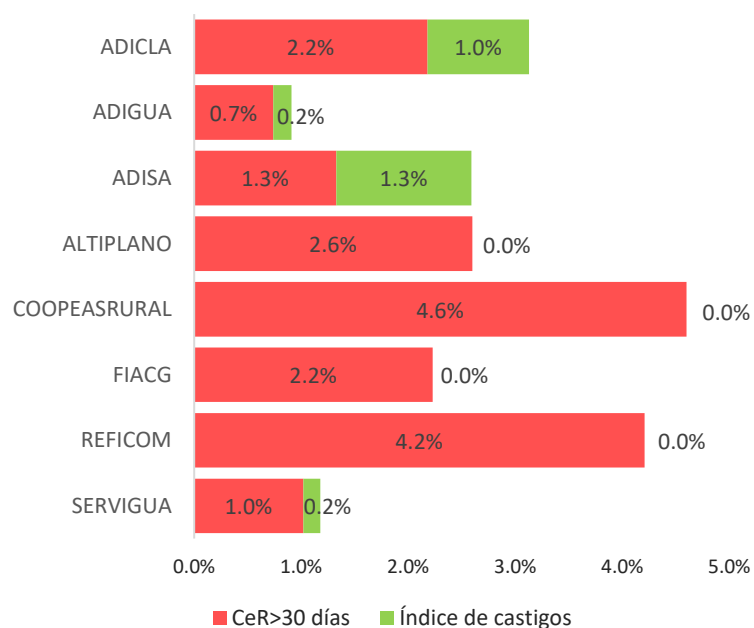


# ESCALA Y ALCANCE

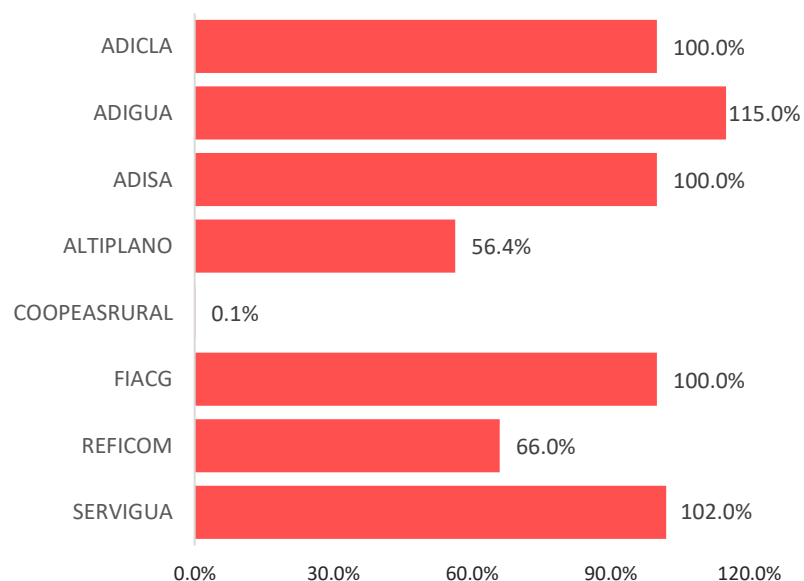
Institución	Cartera de créditos USD	Cartera de créditos Q.	No. de préstamos	Saldo promedio de créditos USD
ADICLA	16,772,387	129,541,530	5,253	3,193
ADIGUA	12,556,950	96,983,603	4,336	2,896
ADISA	15,889,290	122,720,612	11,353	1,400
ALTIPLANO	1,676,777	12,951,117	189	8,872
COOPEASRURAL	25,866,308	199,778,427	1,707	15,153
FIACG	2,197,081	16,969,109	1,139	1,929
REFICOM	28,912,232	223,303,045	3,330	8,682
SERVIGUA	6,881,949	53,152,596	2,743	2,509

# CALIDAD DE CARTERA

CeR>30 días e índice de castigos

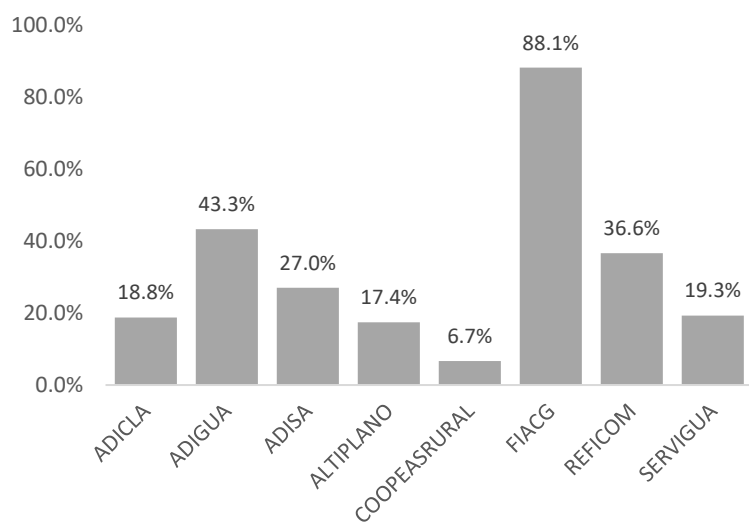


Índice de cobertura de riesgo

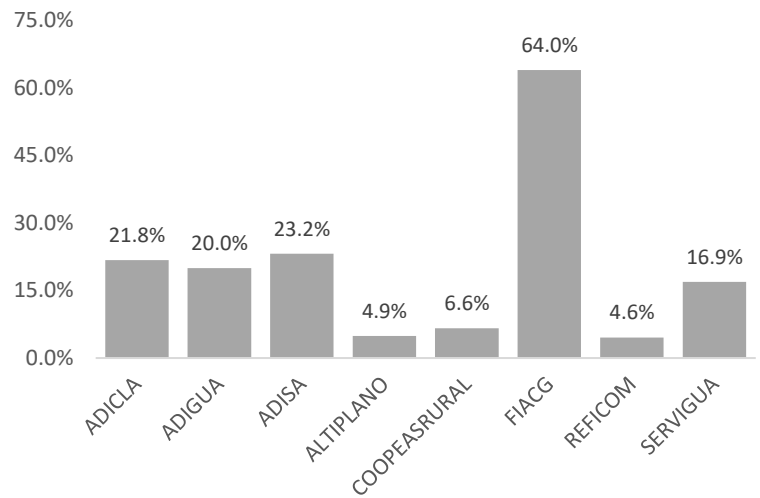


# GESTIÓN FINANCIERA Y EFICIENCIA OPERATIVA

## Índice de solvencia

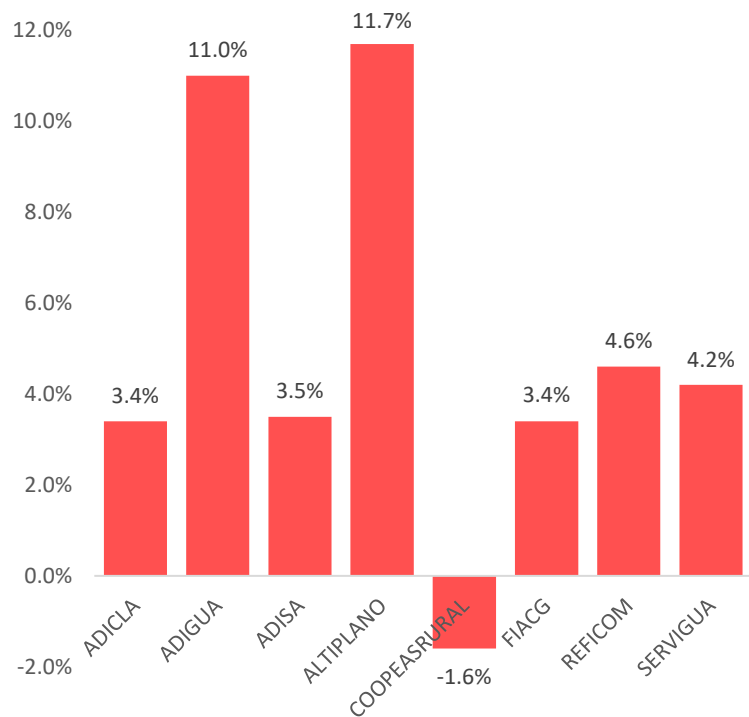


## Índice de gastos operativos

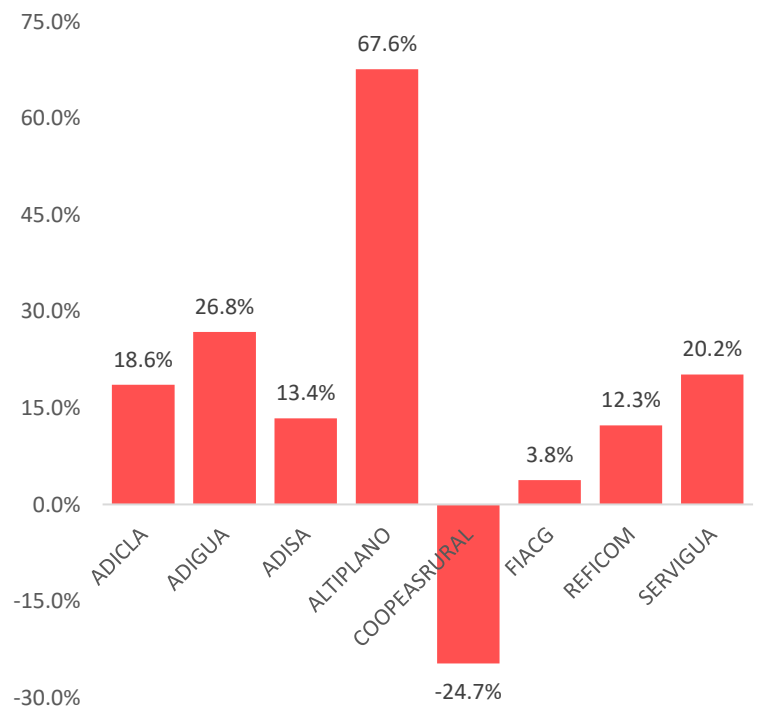


# RENTABILIDAD

## ROA



## ROE



# RANKING DE INSTITUCIONES AFILIADAS A RED FASCO

## Mayor escala

Institución	Cartera de créditos USD	Cartera de créditos Q.
REFICOM	28,912,232	223,303,045
COOPEASRURAL	25,866,308	199,778,427
ADICLA	16,772,387	129,541,530
ADISA	15,889,290	122,720,612
ADIGUA	12,556,950	96,983,603
SERVIGUA	6,881,949	53,152,596
FIACG	2,197,081	16,969,109
ALTIPLANO	1,676,777	12,951,117



## Mejor calidad de cartera



Institución	CeR>30 días
ADIGUA	0.7%
SERVIGUA	1.0%
ADISA	1.3%
ADICLA	2.2%
FIACG	2.2%
ALTIPLANO	2.6%
REFICOM	4.2%
COOPEASRURAL	4.6%

# NOTA TÉCNICA

El presente reporte es un esfuerzo de RED FASCO por mostrar de manera sistematizada el desempeño financiero de sus asociados. Los datos utilizados en este reporte tienen fecha de corte 30 de Septiembre 2024 y totalizan la información de 8 instituciones. Los indicadores se presentan agrupados por las siguientes categorías: escala y alcance, calidad de cartera, gestión financiera, eficiencia operativa y rentabilidad. Para el consolidado de la red, los indicadores de escala y alcance utilizan el estadístico agregado mientras que el resto de categorías muestran la mediana del indicador. Los indicadores ROA y ROE son anualizados. Información del desempeño financiero de cada asociado a Red Fasco se presenta con mayor detalle en el apartado de Perfil de Institución Financiera en MIFIndex, el Portal de Microfinanzas de Centroamérica y El Caribe.



# INFORMACIÓN DE 8 ORGANIZACIONES AFILIADAS A RED FASCO

