

REPORTE TRIMESTRAL ESTADÍSTICO FINANCIERO Y SOCIAL

Diciembre 2024



DIRECTORIO INSTITUCIONES AFILIADAS A RED FASCO

Directorio

Asociación de Desarrollo Integral Cuenca del Lago de Atitlán (ADICLA)

Ciudad Sede: Sololá
Dirección: 7ma. Calle 6-57 zona 2 Barrio el Calvario.
Teléfono: 7955-2525
Correo Electrónico: gerenciageneral@adicla.org.gt
Gerente General: Daniel Soto



Asociación para el Desarrollo Integral de Guatemala (ADIGUA)

Ciudad Sede: Sololá
Dirección: 6ta Avenida 5-30 Zona 1.
Teléfono: 7762-1987
Correo Electrónico: gerencia@adigua.org
Gerente General: Nolberto Sis Muhun



Asociación para el Desarrollo Integral de San Antonio Ilotenango (ADISA)

Ciudad Sede: Quiché
Dirección: 2da Avenida 4-47 Zona 1 San Antonio Ilotenango
Teléfono: 7963-2000
Correo Electrónico: gerenciageneral@adisa.org.gt
Gerente General: Johny Ajpop



Asociación de Desarrollo Integral Tineco (ADIT)

Ciudad Sede: Sacatepéquez
Dirección: 1ª. Avenida, 1-33, Zona 1, Caserío el Calvario, San Martín Sacatepéquez.
Teléfono: 7768-6654
Correo Electrónico: coordinacionadit@yahoo.com
Gerente General: Martín Obispo



Asociación de Desarrollo Integral Rural (ASDIR)

Ciudad Sede: Totonicapán
Dirección: Caserío Xetinit, Aldea Nimasac.
Teléfono: 7795-7070
Correo Electrónico: directorejecutivo@asdir.com.gt
Gerente General: Pedro Canastuj



Cooperativa Integral de Ahorro y Crédito de Asociados Rurales Responsabilidad Limitada (COOPEASRURAL, R.L.)

Ciudad Sede: Totonicapán
Dirección: Aldea Paxtoxa, Totonicapán.
Teléfono: 7965-5500
Correo Electrónico: xilojmacario@hotmail.com
Gerente General: Luis Xiloj



COOPEASRURAL R.L.
TU ESPECIALISTA EN AHORROS Y CRÉDITOS

DIRECTORIO INSTITUCIONES AFILIADAS A RED FASCO

Directorio

Cooperativa Integral de Ahorro y Crédito, Emprendedores del Altiplano, Responsabilidad Limitada (EL ALTIPLANO, R. L.)

Ciudad sede: Sololá
Dirección: Km. 132 Caserio Cipresales, Xajaxac, Sololá.
Teléfono: 5428-5294
Correo Electrónico: joseibate15@gmail.com
Gerente General: José Ibaté Tzaput.



Federación Comercializadora de Café Especial de Guatemala (FECCEG)

Ciudad Sede: Quetzaltenango
Dirección: 0 Avenida 4-88 zona 5, Cantón Choquí.
Teléfono: 5107-1150
Correo Electrónico: gerencia@fecceg.com
Gerente General: Juan González



Fundación Internacional para la Asistencia Comunitaria de Guatemala (FIACG)

Ciudad Sede: Ciudad de Guatemala
Dirección: 10a. Calle "A" 0-65, zona 10.
Teléfono: 2295-5500
Correo Electrónico: menriquez@fiacg.org
Gerente General: Michael Enriquez



Cooperativa Integral de Ahorro y Crédito Red de Fondos Comunitarios (REFICOM R.L.)

Ciudad Sede: Totonicapán
Dirección: Paraje Tierra Blanca, Cantón Chuicruz.
Teléfono: 7790-8500
Correo Electrónico: gerenciageneral@reficomrl.com.gt
Gerente General: Cesár Tocón



Fundación de Servicios Integrales de Guatemala (SERVIGUA)

Ciudad Sede: Quiché
Dirección: 6ta, calle 5-35 zona 5, Santa Cruz del Quiché.
Teléfono: 7756-3807
Correo Electrónico: jose.morales@fundacionservigua.org.gt
Gerente General: José A. Morales



INDICADORES MACROECONÓMICOS GUATEMALA

Indicador	Guatemala
IMAE (Variación interanual Octubre 2024)	6.1%
Inflación acumulada (Diciembre 2024)	1.7%
Exportaciones (variación 2024/2023)	2.8%
Importaciones (variación 2024/2023)	7.2%



Fuente: Consejo Monetario Centroamericano

DATOS ESTADÍSTICOS AGREGADOS AFILIADAS A RED FASCO



NO. DE
SUCURSALES

59



COLABORA-
DORES

652



OFICIALES
DE CRÉDITO

280



CLIENTES
TOTALES

36,827



CLIENTES
HOMBRES

10,502



CLIENTES
MUJERES

26,325



CLIENTES
RURALES

19,343



% CARTERA
MUJERES

54%



% CARTERA
RURAL

78%

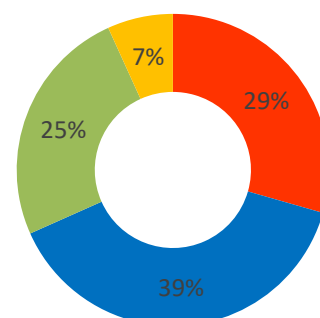
DATOS AGREGADOS DE 7 INSTITUCIONES

EDAD PRODUCTIVA CLIENTES AFILIADAS A RED FASCO

Edad Productiva	Clientes
De 18 a 30 años	10,765
De 31 a 45 años	14,290
De 46 a 60 años	9,242
Más de 60 años	2,530
Total Clientes	36,827

Distribución de clientes por edad productiva

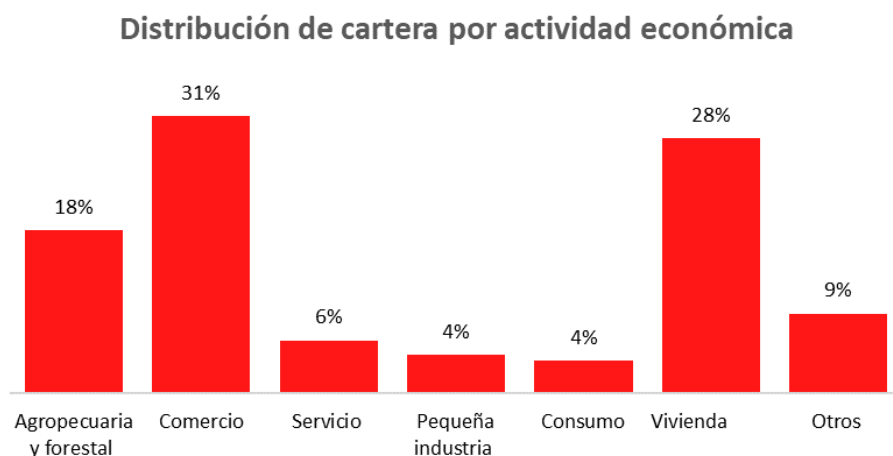
- De 18 a 30 años
- De 31 a 45 años
- De 46 a 60 años
- Más de 60 años



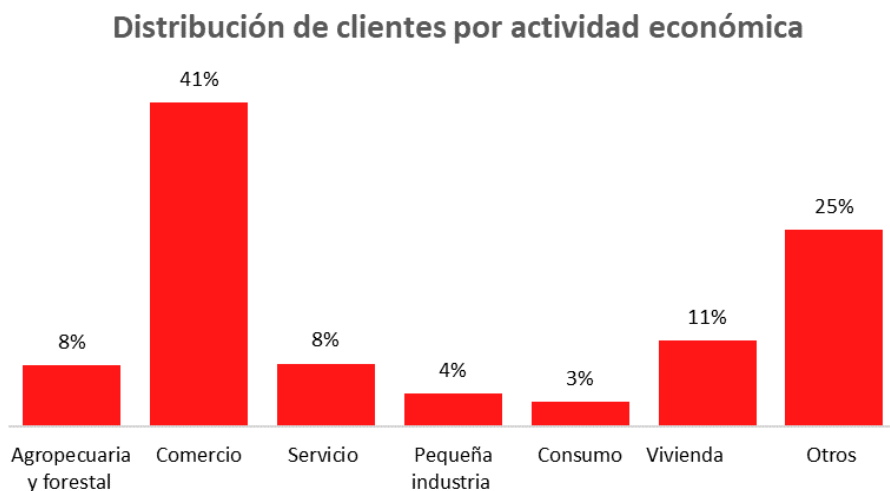
DATOS AGREGADOS DE 7 INSTITUCIONES

ACTIVIDAD ECONÓMICA CARTERA Y CLIENTES AFILIADAS A RED FASCO

Actividad Económica	Cartera USD
Agropecuaria y forestal	20,845,740
Comercio	35,495,602
Servicio	6,795,739
Pequeña industria	5,004,115
Consumo	4,187,959
Vivienda	32,644,431
Otros	10,247,847
Total Cartera	115,221,433



Actividad Económica	Clientes
Agropecuaria y forestal	2,899
Comercio	15,188
Servicio	2,964
Pequeña industria	1,552
Consumo	1,184
Vivienda	3,825
Otros	9,215
Total Clientes	36,827

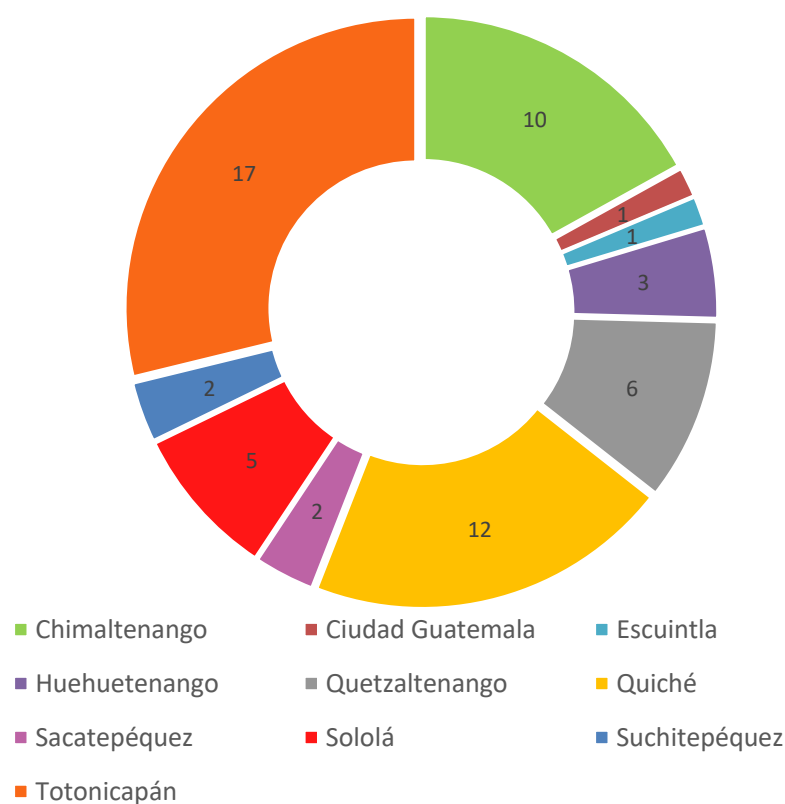


DATOS AGREGADOS DE 7 INSTITUCIONES

SUCURSALES POR DEPARTAMENTO AFILIADAS A RED FASCO

Departamentos	Sucursales
Alta Verapaz	0
Baja Verapaz	0
Chimaltenango	10
Chiquimula	0
Ciudad Guatemala	1
El Progreso	0
Escuintla	1
Huehuetenango	3
Izabal	0
Jalapa	0
Jutiapa	0
Petén	0
Quetzaltenango	6
Quiché	12
Retalhuleu	0
Sacatepéquez	2
San Marcos	0
Santa Rosa	0
Sololá	5
Suchitepéquez	2
Totonicapán	17
Zacapa	0
Total Sucursales	59

Distribución de sucursales por departamento

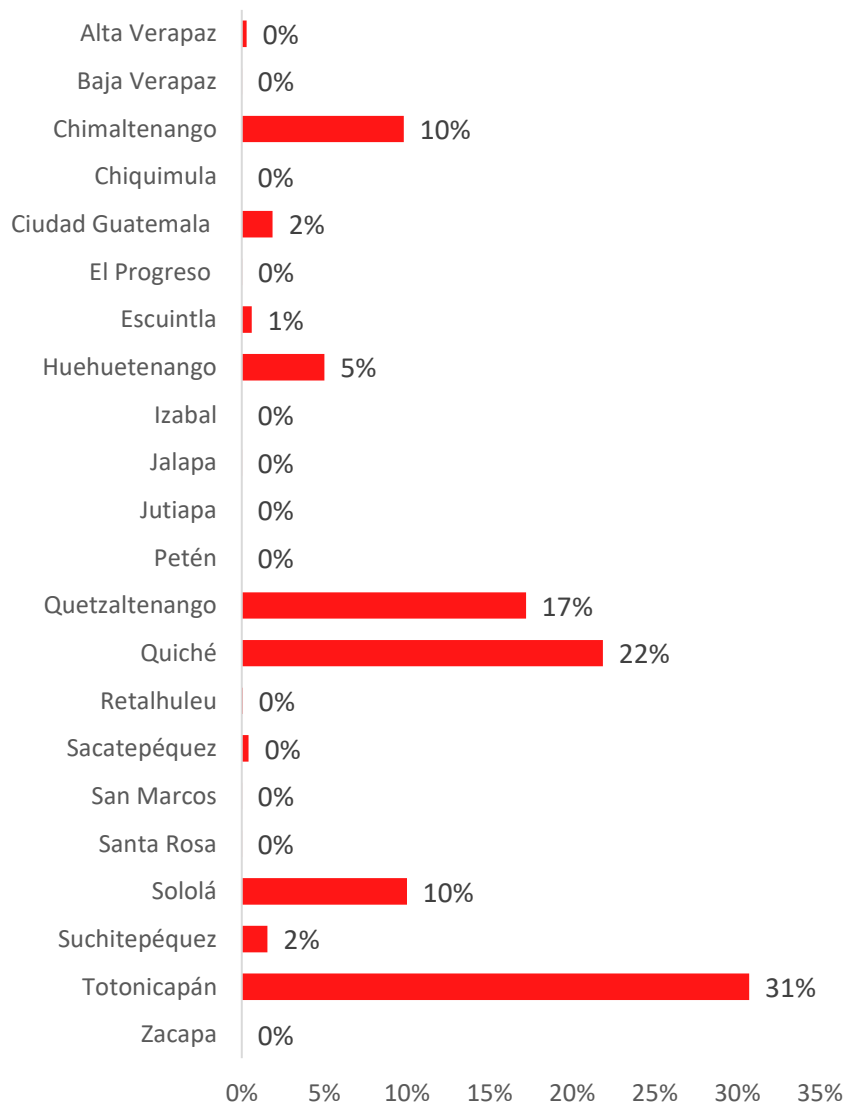


DATOS AGREGADOS DE 7 INSTITUCIONES

CARTERA POR DEPARTAMENTO AFILIADAS A RED FASCO

Departamentos	Cartera USD
Alta Verapaz	340,371
Baja Verapaz	5,167
Chimaltenango	11,311,195
Chiquimula	0
Ciudad Guatemala	2,154,785
El Progreso	30,295
Escuintla	698,949
Huehuetenango	5,768,633
Izabal	0
Jalapa	3,237
Jutiapa	0
Petén	0
Quetzaltenango	19,831,808
Quiché	25,184,807
Retalhuleu	80,402
Sacatepéquez	477,846
San Marcos	7,574
Santa Rosa	4,337
Sololá	12,123,254
Suchitepéquez	1,795,153
Totonicapán	35,403,620
Zacapa	0
Total Cartera	115,221,433

Distribución de cartera por departamento

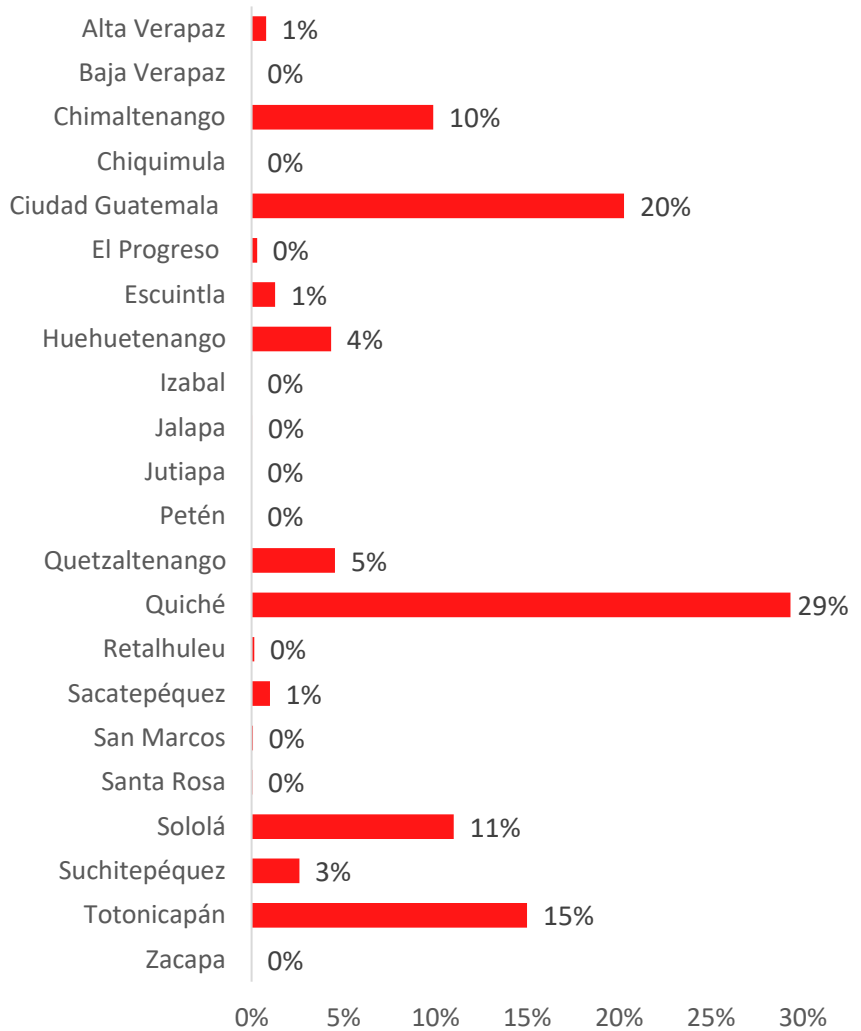


DATOS AGREGADOS DE 7 INSTITUCIONES

CLIENTES POR DEPARTAMENTO AFILIADAS A RED FASCO

Departamentos	Cientes
Alta Verapaz	289
Baja Verapaz	2
Chimaltenango	3,641
Chiquimula	0
Ciudad Guatemala	7,466
El Progreso	109
Escuintla	472
Huehuetenango	1,593
Izabal	0
Jalapa	12
Jutiapa	0
Petén	0
Quetzaltenango	1,674
Quiché	10,801
Retalhuleu	54
Sacatepéquez	369
San Marcos	27
Santa Rosa	16
Sololá	4,052
Suchitepéquez	956
Totonicapán	5,294
Zacapa	0
Total Clientes	36,827

Distribución de clientes por departamento

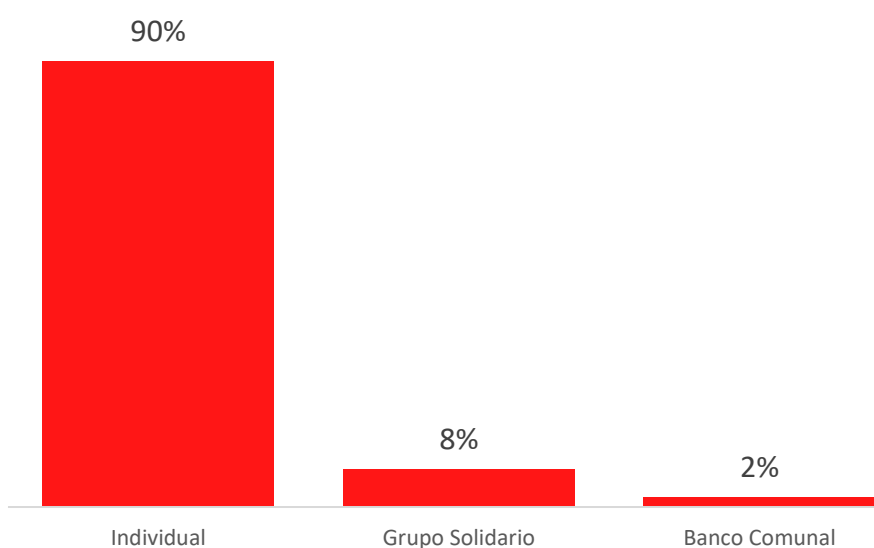


DATOS AGREGADOS DE 7 INSTITUCIONES

METODOLOGÍA CREDITICIA CARTERA Y CLIENTES AFILIADAS A RED FASCO

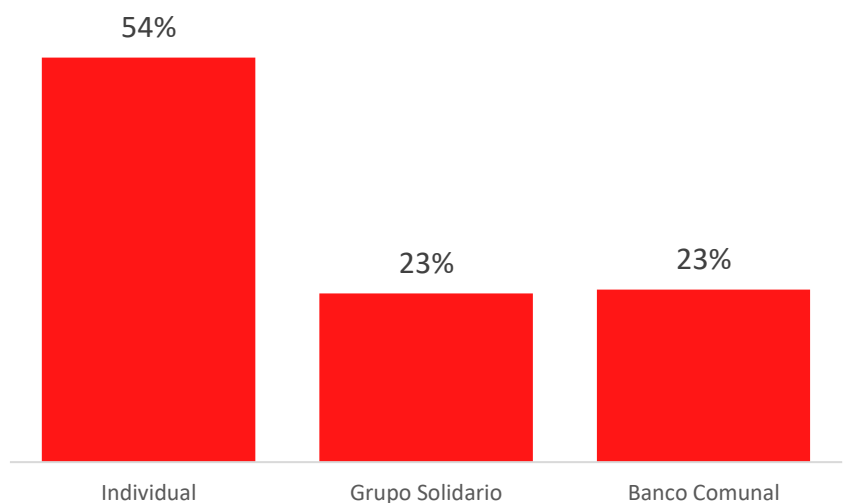
Metodología Crediticia	Cartera USD
Individual	104,123,081
Grupo Solidario	8,885,628
Banco Comunal	2,212,724
Total Cartera	115,221,433

Distribución de cartera por metodología



Metodología Crediticia	Clientes
Individual	19,982
Grupo Solidario	8,327
Banco Comunal	8,518
Total Clientes	36,827

Distribución de clientes por metodología

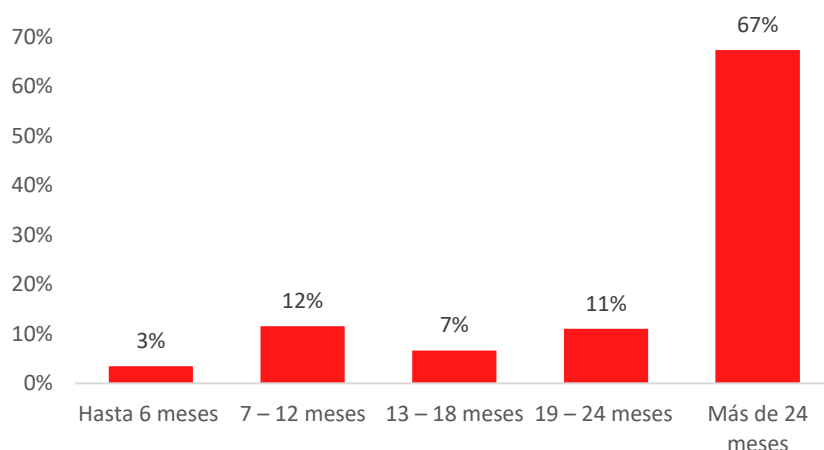


DATOS AGREGADOS DE 7 INSTITUCIONES

PLAZOS CARTERA Y CLIENTES AFILIADAS A RED FASCO

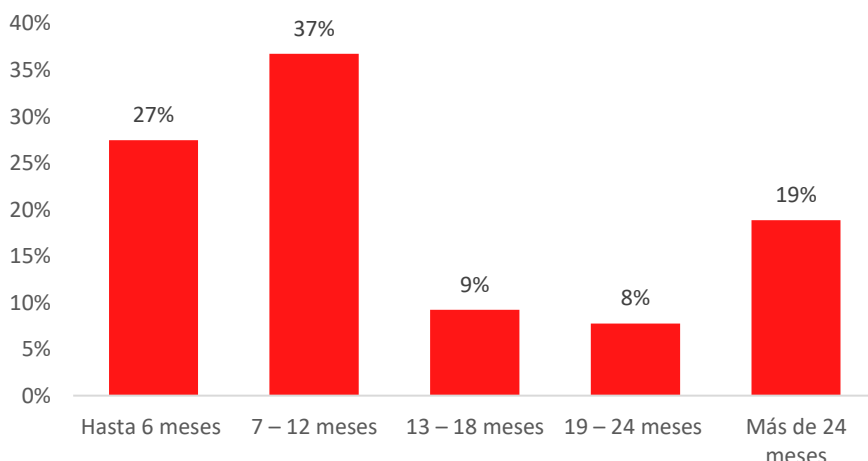
Plazos	Cartera USD
Hasta 6 meses	3,981,596
7 – 12 meses	13,273,071
13 – 18 meses	7,666,608
19 – 24 meses	12,707,534
Más de 24 meses	77,592,624
Total Cartera	115,221,433

Distribución de cartera por plazos



Plazos	Cientes
Hasta 6 meses	10,108
7 – 12 meses	13,526
13 – 18 meses	3,396
19 – 24 meses	2,853
Más de 24 meses	6,944
Total Clientes	36,827

Distribución de clientes por plazos

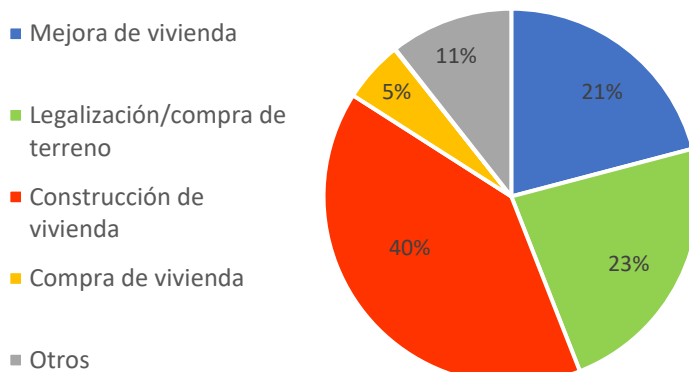


DATOS AGREGADOS DE 7 INSTITUCIONES

FINANCIAMIENTO VIVIENDA CARTERA Y CLIENTES AFILIADAS A RED FASCO

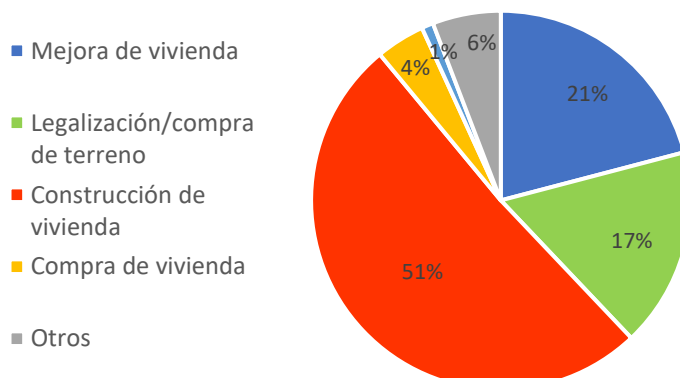
Tipo de Producto	Cartera USD
Mejora de vivienda	6,823,131
Legalización/compra de terreno	7,556,940
Construcción de vivienda	13,058,085
Compra de vivienda	1,724,150
Agua y saneamiento	19,042
Otros	3,463,083
Total Cartera	32,644,431

Distribución financiamiento vivienda por tipo de producto - cartera



Tipo de Producto	Clientes
Mejora de vivienda	804
Legalización/compra de terreno	654
Construcción de vivienda	1,963
Compra de vivienda	161
Agua y saneamiento	19
Otros	224
Total Clientes	3,825

Distribución financiamiento vivienda por tipo de producto - clientes

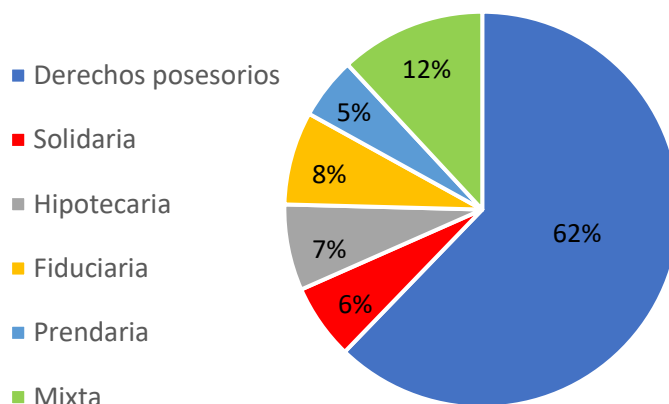


*La sección de financiamiento de vivienda incluye los datos de ADICLA, ADIGUA, ADISA, COOPEASRURAL, FIACG, REFICOM y SERVIGUA, las cuales ofertan el producto.

GARANTÍA CARTERA AFILIADAS A RED FASCO

Tipo de Garantía	Cartera USD
Derechos posesorios	69,824,697
Solidaria	6,907,197
Hipotecaria	8,470,948
Fiduciaria	8,560,405
Prendaria	5,666,330
Mixta	13,360,714
Total Cartera	112,790,291

Distribución por tipo de garantía - cartera



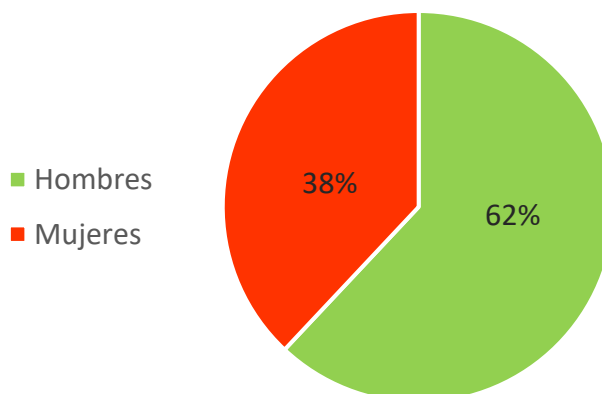
* La sección de Garantía incluye los datos de ADICLA, ADIGUA, ADISA, COOPEASRURAL, REFIKOM y SERVIGUA, las cuales disponen de la información para esta distribución.

MICROSEGUROS VOLUNTARIOS AFILIADAS A RED FASCO

Número de pólizas y cantidad de siniestros

Tipo de seguro	Número de pólizas vendidas	Monto de pólizas vendidas USD	Número de siniestros	Monto pagado en siniestros USD
Seguro de vida	1,509	10,966	3	3,893

Seguro de vida- desagregación por sexo



Desagregación por sexo

Tipo de seguro	Participación Hombres	Participación Mujeres
Seguro de vida	62%	38%

* La sección de Microseguros incluye los datos de REFIKOM, la cual oferta el producto.

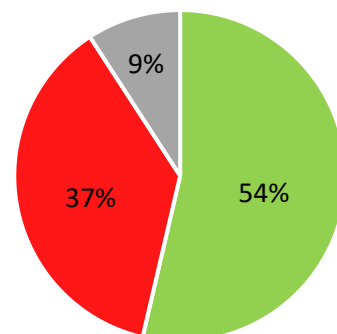
AHORROS TOTALES AFILIADAS A RED FASCO

Número de cuentas de ahorro

Número de cuentas de ahorro Obligatorios	16,852
Número de cuentas de ahorro a la Vista	11,836
Número de cuentas de ahorro a Plazo	2,915

Número de cuentas de ahorro

- No. de cuentas de ahorro Obligatorios
- No. de cuentas de ahorro a la Vista
- No. de cuentas de ahorro a Plazo

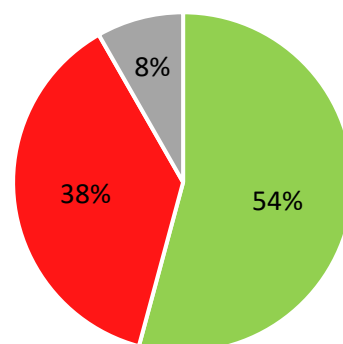


Número de ahorrantes

Número de ahorrantes obligatorios	16,808
Número de ahorrantes a la Vista	11,644
Número de ahorrantes a Plazo	2,564

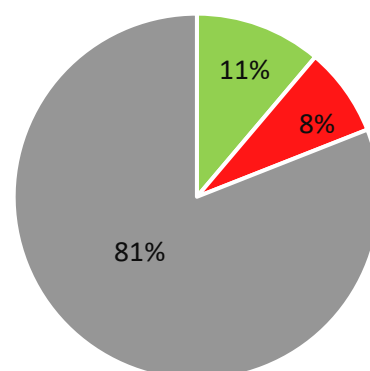
Número de ahorrantes

- Número de ahorrantes obligatorios
- Número de ahorrantes a la Vista
- Número de ahorrantes a Plazo



Saldos de ahorros (USD)

- Saldo de los ahorros Obligatorios (USD)
- Saldo de los ahorros a la Vista (USD)
- Saldo de los ahorros a Plazo (USD)



Saldos de ahorros USD

Saldo de los ahorros Obligatorios (USD)	5,074,105
Saldo de los ahorros a la Vista (USD)	3,562,829
Saldo de los ahorros a Plazo (USD)	36,766,050

* La sección de ahorros incluye los datos de COOPEASRURAL y REFICOM, las cuales captan ahorros.

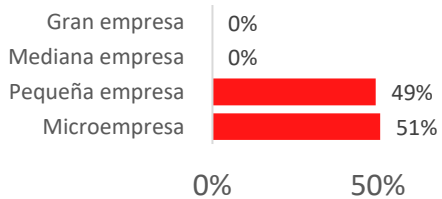
AHORROS OBLIGATORIOS AFILIADAS A RED FASCO

Distribución por tamaño de empresa

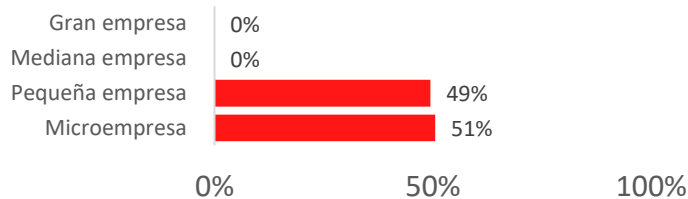
	Microempresa	Pequeña empresa	Mediana empresa	Gran empresa
--	--------------	-----------------	-----------------	--------------

Número de ahorrantes	8,518	8,290		
Número de cuentas de ahorro	8,518	8,334		
Saldo de los ahorros (USD)	2,376,587	2,697,518		

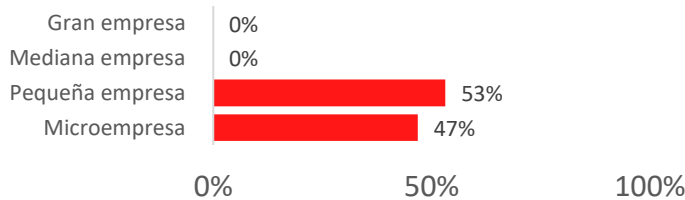
Número de Ahorrantes



Número de cuentas de ahorro



Saldo de los ahorros (USD)

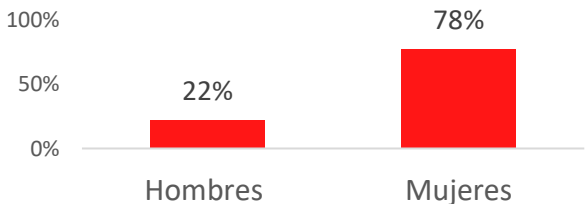


Desagregación por sexo

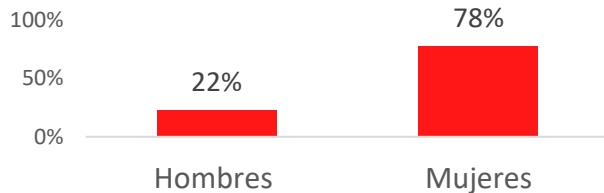
	Hombres	Mujeres
--	---------	---------

Número de ahorrantes	3,644	13,164
Número de cuentas de ahorro	3,667	13,185
Saldo de los ahorros (USD)	1,115,086	3,959,019

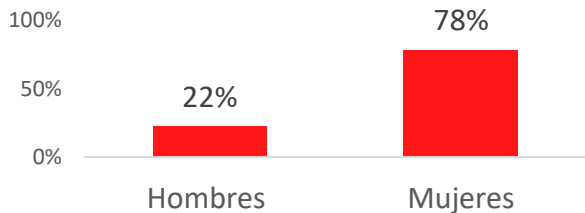
Número de ahorrantes



Número de cuentas de ahorro



Saldo de los ahorros (USD)



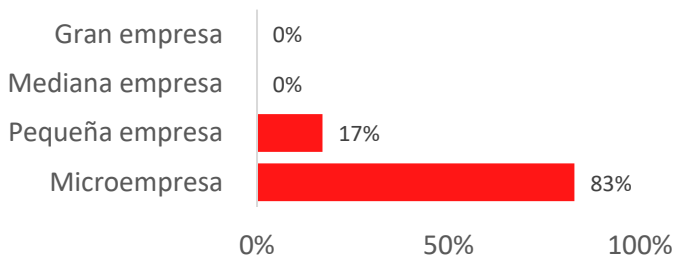
*La sección de ahorros incluye los datos de COOPEASRURAL, la cual capta ahorros obligatorios.

AHORROS VOLUNTARIOS A LA VISTA AFILIADAS A RED FASCO

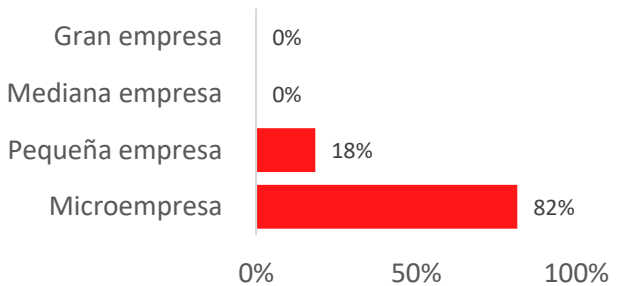
Distribución por tamaño de empresa

	Microempresa	Pequeña empresa	Mediana empresa	Gran empresa
Número de ahorrantes	9,652	1,992		
Número de cuentas de ahorro	9,652	2,184		
Saldo de los ahorros (USD)	2,500,583	1,062,246		

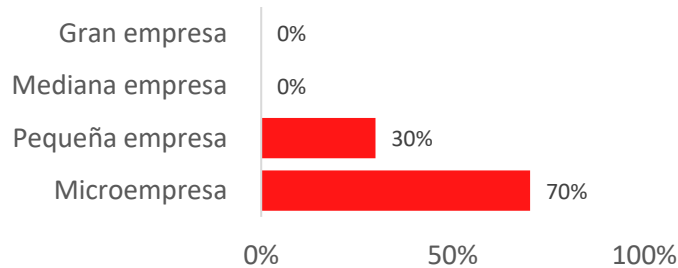
Número de ahorrantes



Número de cuentas de ahorro



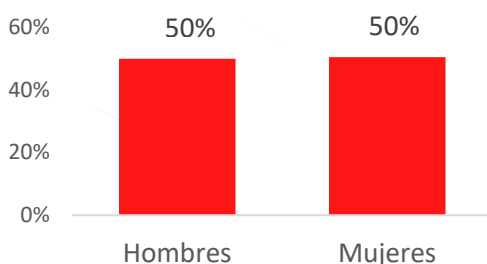
Saldo de los ahorros (USD)



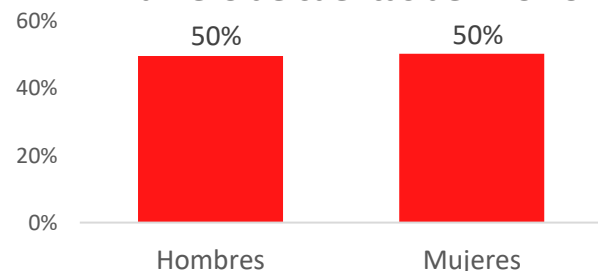
Desagregación por sexo

	Hombres	Mujeres
Número de ahorrantes	5,780	5,864
Número de cuentas de ahorro	5,860	5,976
Saldo de los ahorros (USD)	1,533,600	2,029,229

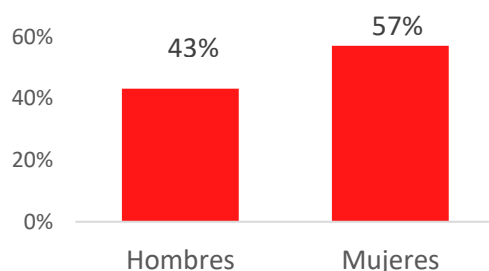
Número de Ahorrantes



Número de cuentas de Ahorro



Saldo de los ahorros (USD)



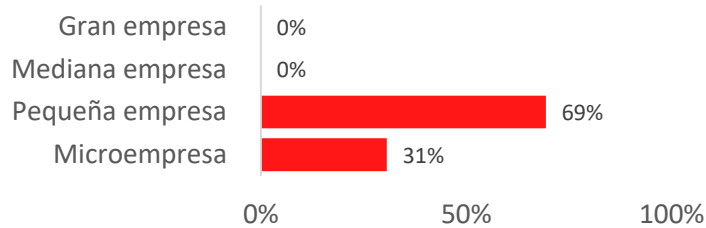
* La sección de ahorros incluye los datos de COOPEASRURAL y REFICOM, las cuales captan ahorros a la vista.

AHORROS VOLUNTARIOS A PLAZO AFILIADAS A RED FASCO

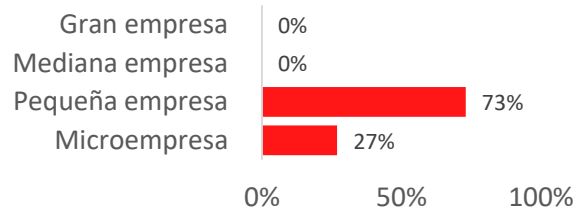
Distribución por tamaño de empresa

	Microempresa	Pequeña empresa	Mediana empresa	Gran empresa
Número de ahorrantes	786	1,778		
Número de cuentas de ahorro	786	2,129		
Saldo de los ahorros (USD)	7,945,846	28,820,204		

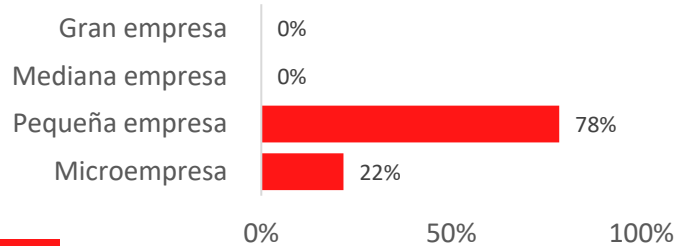
Número de ahorrantes



Número de cuentas de ahorro



Saldo de los ahorros (USD)



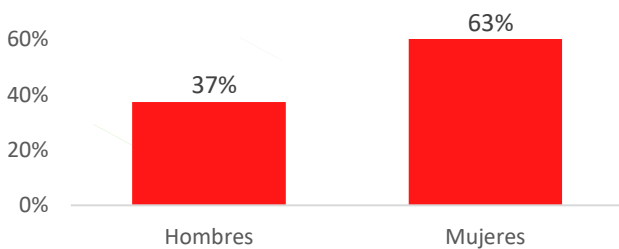
Desagregación por sexo

Hombres

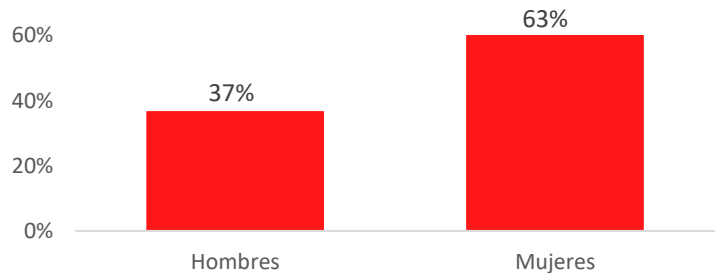
Mujeres

Número de ahorrantes	957	1,607
Número de cuentas de ahorro	1,071	1,844
Saldo de los ahorros (USD)	22,384,992	14,381,058

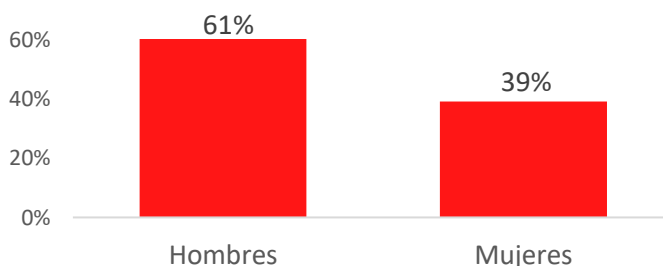
Número de ahorrantes



Número de cuentas de ahorro



Saldo de los ahorros (USD)

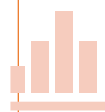


*La sección de ahorros incluye los datos de COOPEASRURAL y REFIKOM, las cuales captan ahorros a plazo.

INDICADORES FINANCIEROS RED FASCO

Escala y alcance

DATOS AGREGADOS DE 7
INSTITUCIONES AFILIADAS A RED
FASCO



Cartera de créditos
agregada **USD 115
millones/Q 888 millones**




Número de préstamos
31,566



Saldo promedio de crédito
USD 3,650

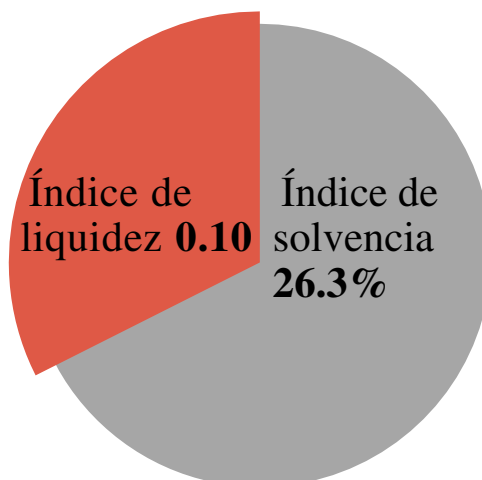
Calidad de cartera

DATOS DE 7 INSTITUCIONES
AFILIADAS A RED FASCO, SE UTILIZA
LA MEDIANA DE CADA INDICADOR



Gestión financiera

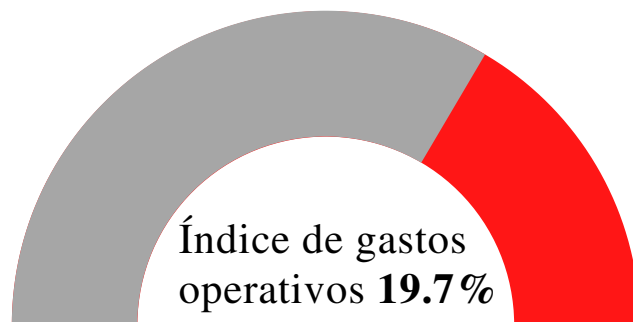
DATOS DE 7 INSTITUCIONES AFILIADAS A
RED FASCO, SE UTILIZA LA MEDIANA DE
CADA INDICADOR



INDICADORES FINANCIEROS RED FASCO

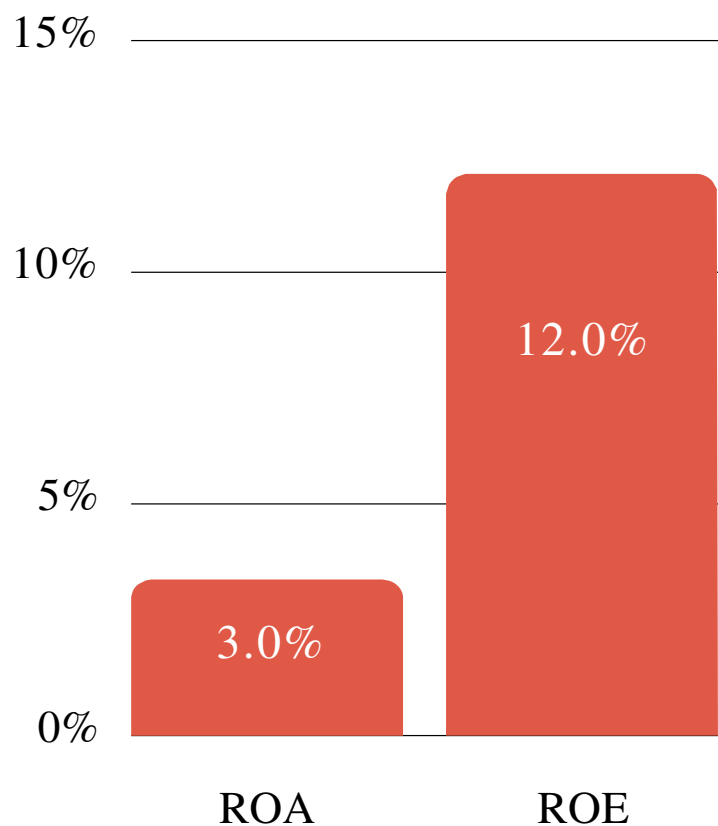
Eficiencia operativa

*DATOS DE 7 INSTITUCIONES
AFILIADAS A RED FASCO, SE
UTILIZA LA MEDIANA DE
CADA INDICADOR*



Rentabilidad

*DATOS DE 7 INSTITUCIONES
AFILIADAS A RED FASCO, SE
UTILIZA LA MEDIANA DE CADA
INDICADOR*

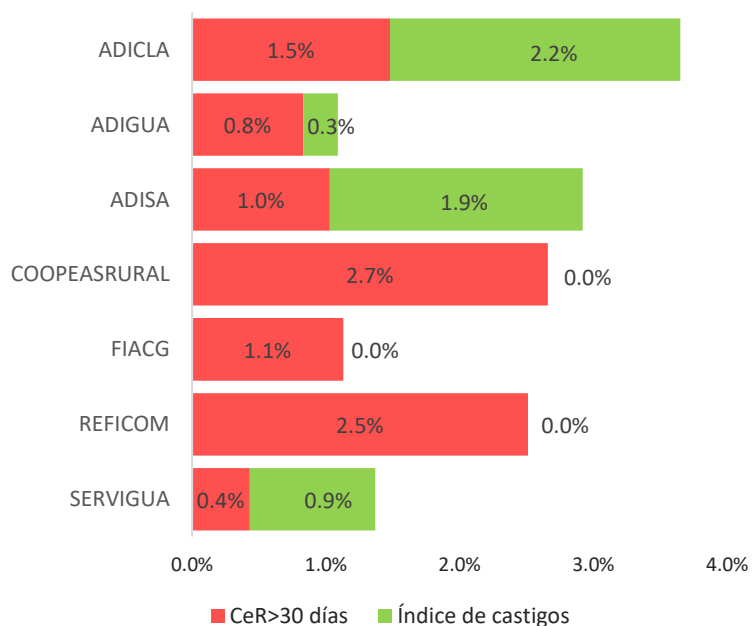


ESCALA Y ALCANCE

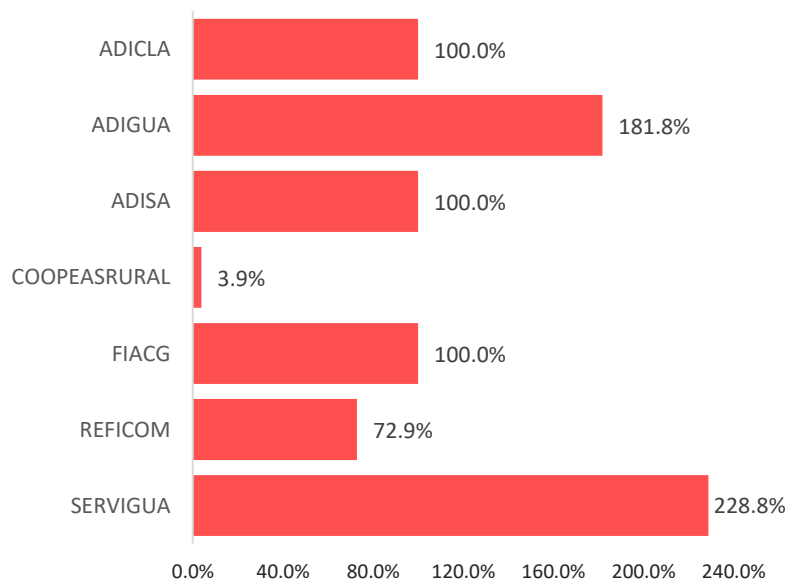
Institución	Cartera de créditos USD	Cartera de créditos Q.	No. de préstamos	Saldo promedio de créditos USD
ADICLA	18,299,487	141,021,339	5,763	3,175
ADIGUA	13,348,617	102,868,447	4,545	2,937
ADISA	17,275,744	133,131,200	12,133	1,424
COOPEASRURAL	26,894,120	207,257,154	1,703	15,792
FIACG	2,431,142	18,734,986	1,167	2,083
REFICOM	29,623,785	228,288,292	3,355	8,830
SERVIGUA	7,348,538	56,629,670	2,900	2,534

CALIDAD DE CARTERA

CeR>30 días e índice de castigos

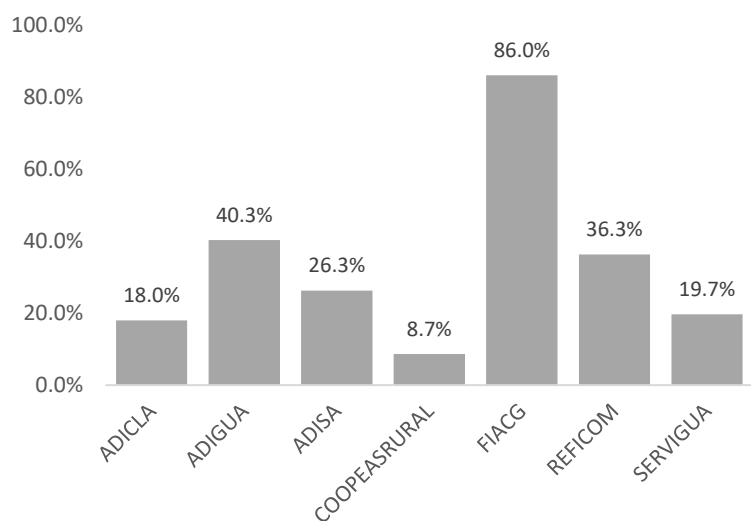


Índice de cobertura de riesgo

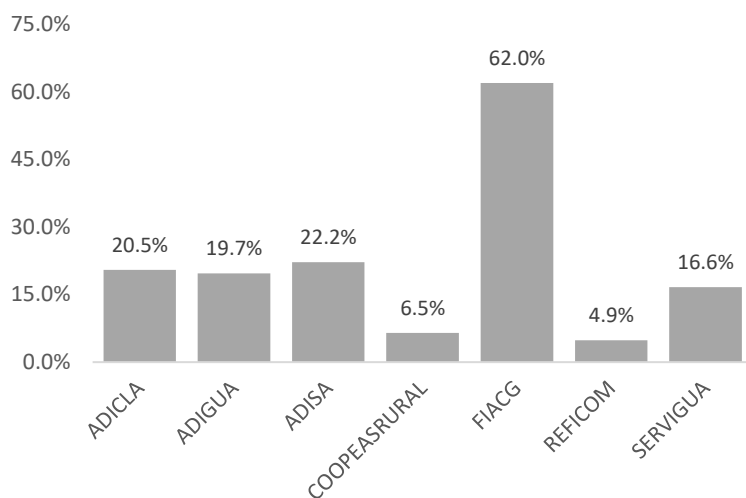


GESTIÓN FINANCIERA Y EFICIENCIA OPERATIVA

Índice de solvencia

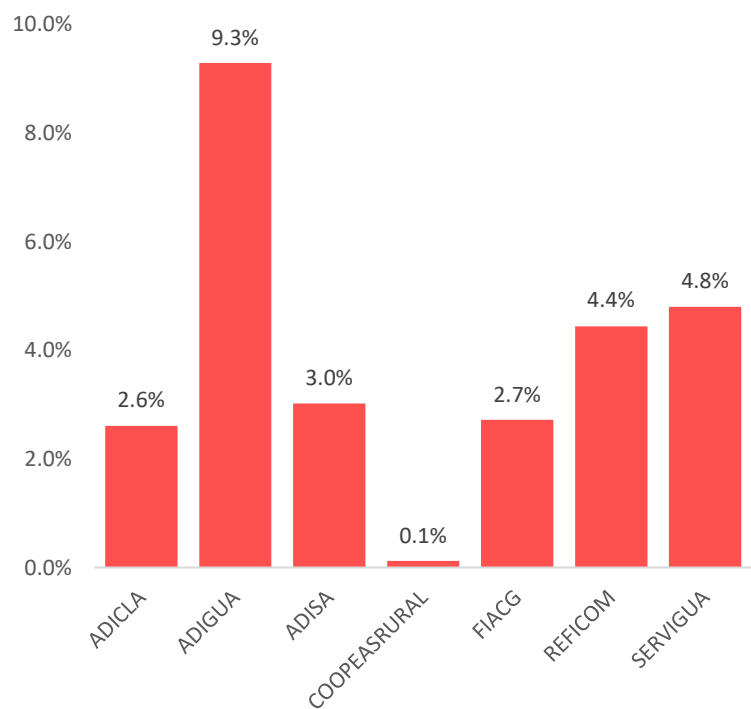


Índice de gastos operativos

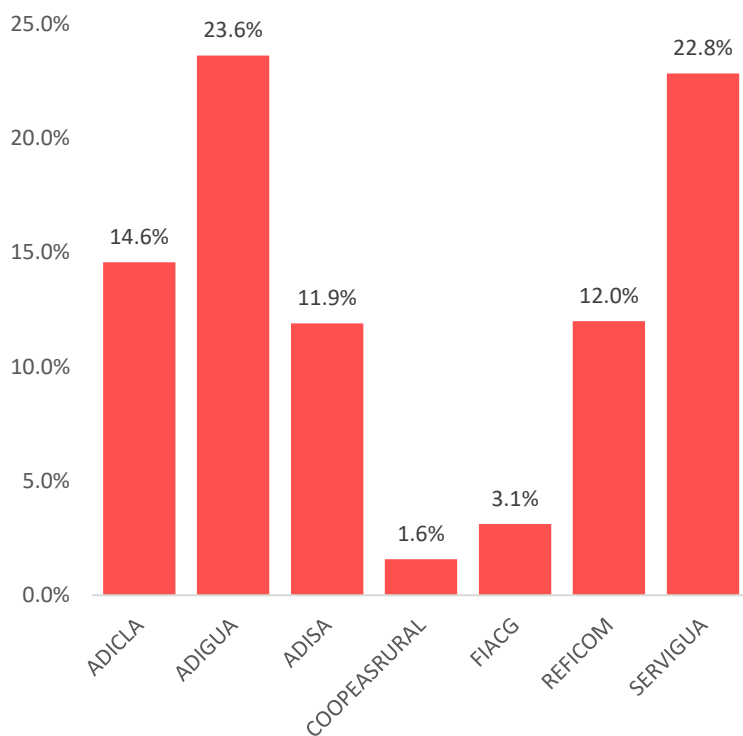


RENTABILIDAD

ROA




ROE



RANKING DE INSTITUCIONES AFILIADAS A RED FASCO

Mayor escala

Institución	Cartera de créditos USD	Cartera de créditos Q.
REFICOM	29,623,785	228,288,292
COOPEASRURAL	26,894,120	207,257,154
ADICLA	18,299,487	141,021,339
ADISA	17,275,744	133,131,200
ADIGUA	13,348,617	102,868,447
SERVIGUA	7,348,538	56,629,670
FIACG	2,431,142	18,734,986



Mejor calidad de cartera



Institución	CeR>30 días
SERVIGUA	0.4%
ADIGUA	0.8%
ADISA	1.0%
FIACG	1.1%
ADICLA	1.5%
REFICOM	2.5%
COOPEASRURAL	2.7%

NOTA TÉCNICA

El presente reporte es un esfuerzo de RED FASCO por mostrar de manera sistematizada el desempeño financiero de sus asociados. Los datos utilizados en este reporte tienen fecha de corte 31 de Diciembre 2024 y totalizan la información de 7 instituciones. Los indicadores se presentan agrupados por las siguientes categorías: escala y alcance, calidad de cartera, gestión financiera, eficiencia operativa y rentabilidad. Para el consolidado de la red, los indicadores de escala y alcance utilizan el estadístico agregado mientras que el resto de categorías muestran la mediana del indicador. Los indicadores ROA y ROE son anualizados. Información del desempeño financiero de cada asociado a Red Fasco se presenta con mayor detalle en el apartado de Perfil de Institución Financiera en MIFIndex, el Portal de Microfinanzas de Centroamérica y El Caribe.



INFORMACIÓN DE 7 ORGANIZACIONES AFILIADAS A RED FASCO



TU ESPECIALISTA EN AHORROS Y CRÉDITOS

