

REPORTE TRIMESTRAL ESTADÍSTICO FINANCIERO Y SOCIAL

Marzo 2025



DIRECTORIO INSTITUCIONES AFILIADAS A RED FASCO

Directorio

Asociación de Desarrollo Integral Cuenca del Lago de Atitlán (ADICLA)

Ciudad Sede: Sololá
Dirección: 7ma. Calle 6-57 zona 2 Barrio el Calvario.
Teléfono: 7955-2525
Correo Electrónico: gerenciageneral@adicla.org.gt
Gerente General: Daniel Soto



Asociación para el Desarrollo Integral de Guatemala (ADIGUA)

Ciudad Sede: Sololá
Dirección: 6ta Avenida 5-30 Zona 1.
Teléfono: 7762-1987
Correo Electrónico: gerencia@adigua.org
Gerente General: Nolberto Sis Muhun



Asociación para el Desarrollo Integral de San Antonio Ilotenango (ADISA)

Ciudad Sede: Quiché
Dirección: 2da Avenida 4-47 Zona 1 San Antonio Ilotenango
Teléfono: 7963-2000
Correo Electrónico: gerenciageneral@adisa.org.gt
Gerente General: Johny Ajpop



Asociación de Desarrollo Integral Tineco (ADIT)

Ciudad Sede: Sacatepéquez
Dirección: 1ª. Avenida, 1-33, Zona 1, Caserío el Calvario, San Martín Sacatepéquez.
Teléfono: 7768-6654
Correo Electrónico: coordinacionadit@yahoo.com
Gerente General: Martín Obispo



Asociación de Desarrollo Integral Rural (ASDIR)

Ciudad Sede: Totonicapán
Dirección: Caserío Xetinit, Aldea Nimasac.
Teléfono: 7795-7070
Correo Electrónico: directorejecutivo@asdir.com.gt
Gerente General: Pedro Canastuj



Cooperativa Integral de Ahorro y Crédito de Asociados Rurales Responsabilidad Limitada (COPEASRURAL, R.L.)

Ciudad Sede: Totonicapán
Dirección: Aldea Paxtoxa, Totonicapán.
Teléfono: 7965-5500
Correo Electrónico: xilojmacario@hotmail.com
Gerente General: Luis Xiloj



DIRECTORIO INSTITUCIONES AFILIADAS A RED FASCO

Directorio

Cooperativa Integral de Ahorro y Crédito, Emprendedores del Altiplano, Responsabilidad Limitada (EL ALTIPLANO, R. L.)

Ciudad sede: Sololá
Dirección: Km. 132 Caserio Cipresales, Xajaxac, Sololá.
Teléfono: 5428-5294
Correo Electrónico: joseibate15@gmail.com
Gerente General: José Ibaté Tzaput.



Federación Comercializadora de Café Especial de Guatemala (FECCEG)

Ciudad Sede: Quetzaltenango
Dirección: 0 Avenida 4-88 zona 5, Cantón Choquí.
Teléfono: 5107-1150
Correo Electrónico: gerencia@fecceg.com
Gerente General: Juan González



Fundación Internacional para la Asistencia Comunitaria de Guatemala (FIACG)

Ciudad Sede: Ciudad de Guatemala
Dirección: 10a. Calle "A" 0-65, zona 10.
Teléfono: 2295-5500
Correo Electrónico: menriquez@fiacg.org
Gerente General: Michael Enriquez



Cooperativa Integral de Ahorro y Crédito Red de Fondos Comunitarios (REFICOM R.L.)

Ciudad Sede: Totonicapán
Dirección: Paraje Tierra Blanca, Cantón Chuicruz.
Teléfono: 7790-8500
Correo Electrónico: gerenciageneral@reficomrl.com.gt
Gerente General: Cesár Tocón



Fundación de Servicios Integrales de Guatemala (SERVIGUA)

Ciudad Sede: Quiché
Dirección: 6ta, calle 5-35 zona 5, Santa Cruz del Quiché.
Teléfono: 7756-3807
Correo Electrónico: jose.morales@fundacionservigua.org.gt
Gerente General: José A. Morales



INDICADORES MACROECONÓMICOS GUATEMALA

Indicador	Guatemala
IMAE (Variación interanual Enero 2025)	3.5%
Inflación acumulada (Marzo 2025)	0.3%
Exportaciones (variación 2025/2024)	4.4%
Importaciones (variación 2025/2024)	-4.2%

Fuente: Consejo Monetario Centroamericano



DATOS ESTADÍSTICOS AGREGADOS AFILIADAS A RED FASCO



NO. DE
SUCURSALES
44



COLABORA-
DORES
635



OFICIALES
DE CRÉDITO
263



CLIENTES
TOTALES
33,715



CLIENTES
HOMBRES
8,482



CLIENTES
MUJERES
25,233



CLIENTES
RURALES
15,646



% CARTERA
MUJERES
56%



% CARTERA
RURAL
72%

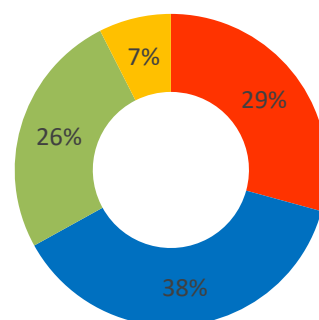
DATOS AGREGADOS DE 7 INSTITUCIONES

EDAD PRODUCTIVA CLIENTES AFILIADAS A RED FASCO

Edad Productiva	Cientes
De 18 a 30 años	9,865
De 31 a 45 años	12,710
De 46 a 60 años	8,618
Más de 60 años	2,522
Total Clientes	33,715

Distribución de clientes por edad productiva

- De 18 a 30 años
- De 31 a 45 años
- De 46 a 60 años
- Más de 60 años

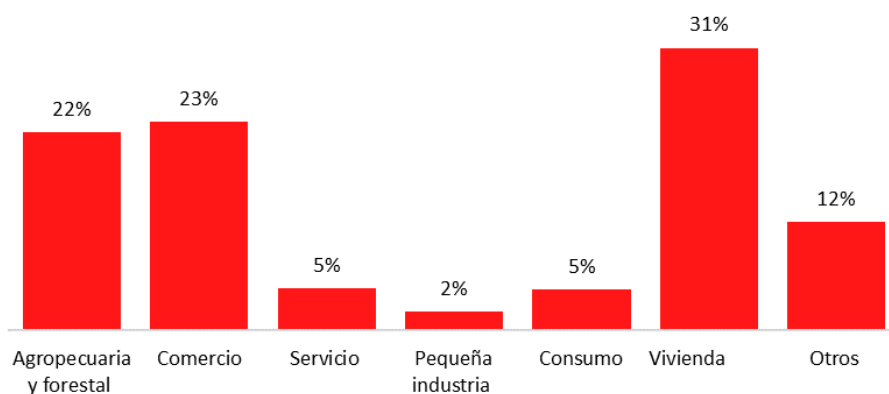


DATOS AGREGADOS DE 7 INSTITUCIONES

ACTIVIDAD ECONÓMICA CARTERA Y CLIENTES AFILIADAS A RED FASCO

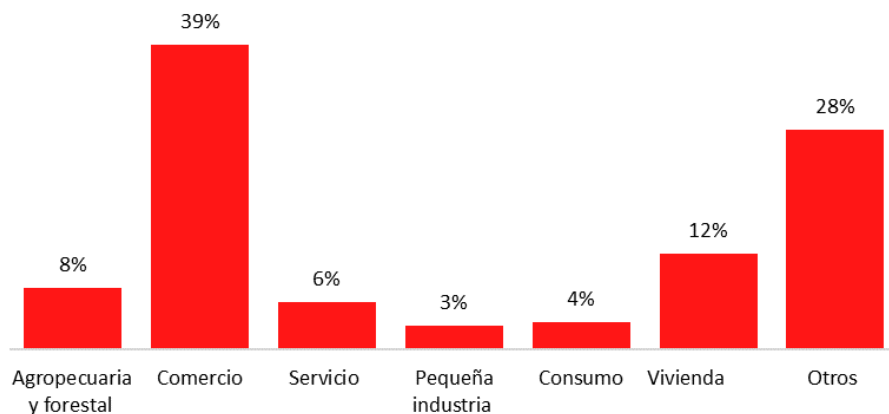
Actividad Económica	Cartera USD
Agropecuaria y forestal	19,537,547
Comercio	20,561,542
Servicio	4,196,871
Pequeña industria	1,835,572
Consumo	4,011,241
Vivienda	27,863,097
Otros	10,692,070
Total Cartera	88,697,940

Distribución de cartera por actividad económica



Actividad Económica	Clientes
Agropecuaria y forestal	2,638
Comercio	13,014
Servicio	2,201
Pequeña industria	1,185
Consumo	1,192
Vivienda	4,103
Otros	9,382
Total Clientes	33,715

Distribución de clientes por actividad económica

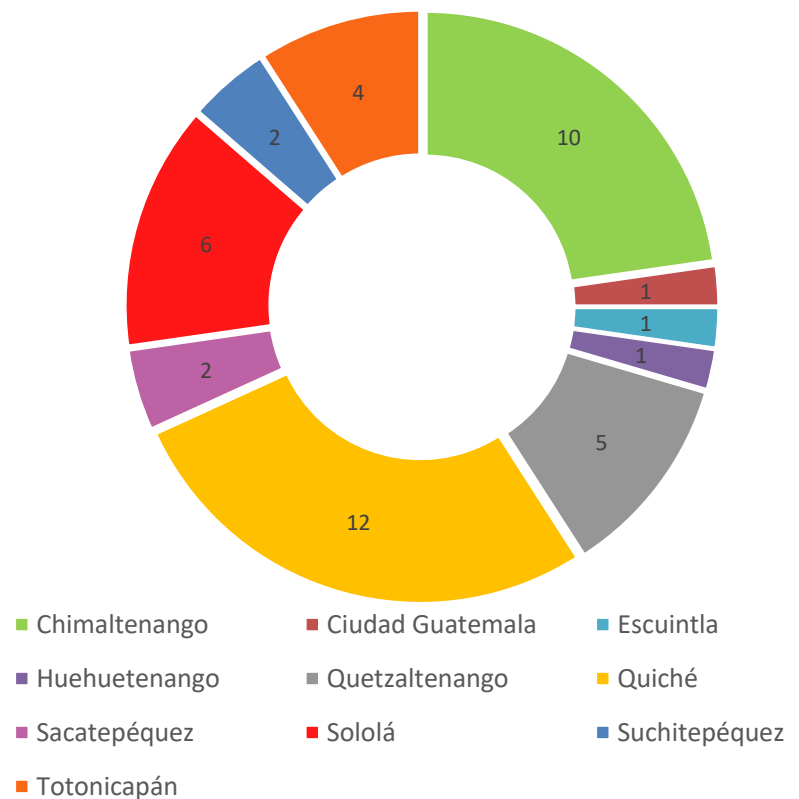


DATOS AGREGADOS DE 7 INSTITUCIONES

SUCURSALES POR DEPARTAMENTO AFILIADAS A RED FASCO

Departamentos	Sucursales
Alta Verapaz	0
Baja Verapaz	0
Chimaltenango	10
Chiquimula	0
Ciudad Guatemala	1
El Progreso	0
Escuintla	1
Huehuetenango	1
Izabal	0
Jalapa	0
Jutiapa	0
Petén	0
Quetzaltenango	5
Quiché	12
Retalhuleu	0
Sacatepéquez	2
San Marcos	0
Santa Rosa	0
Sololá	6
Suchitepéquez	2
Totonicapán	4
Zacapa	0
Total Sucursales	44

Distribución de sucursales por departamento

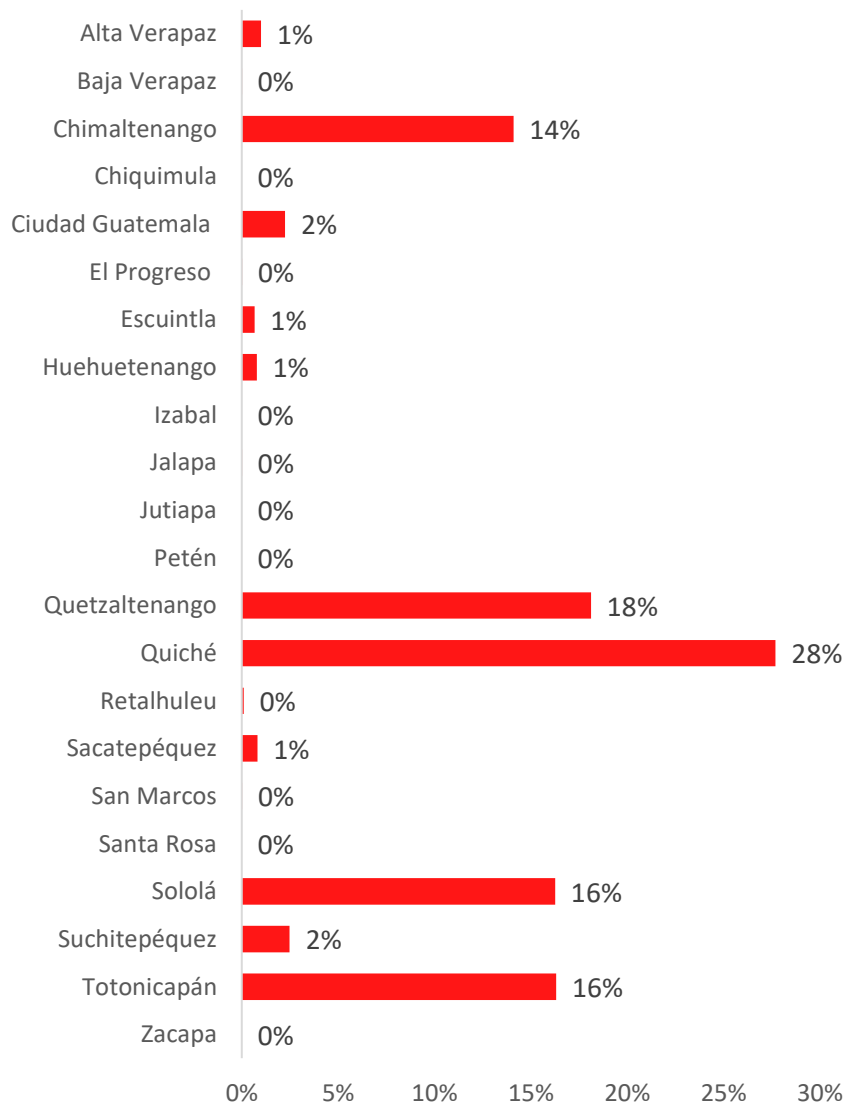


DATOS AGREGADOS DE 7 INSTITUCIONES

CARTERA POR DEPARTAMENTO AFILIADAS A RED FASCO

Departamentos	Cartera USD
Alta Verapaz	317,352
Baja Verapaz	723
Chimaltenango	12,511,167
Chiquimula	0
Ciudad Guatemala	1,995,535
El Progreso	17,813
Escuintla	588,979
Huehuetenango	691,658
Izabal	0
Jalapa	3,563
Jutiapa	0
Petén	0
Quetzaltenango	16,076,813
Quiché	24,569,873
Retalhuleu	95,168
Sacatepéquez	718,702
San Marcos	7,125
Santa Rosa	0
Sololá	14,422,409
Suchitepéquez	2,201,128
Totonicapán	14,479,932
Zacapa	0
Total Cartera	88,697,940

Distribución de cartera por departamento

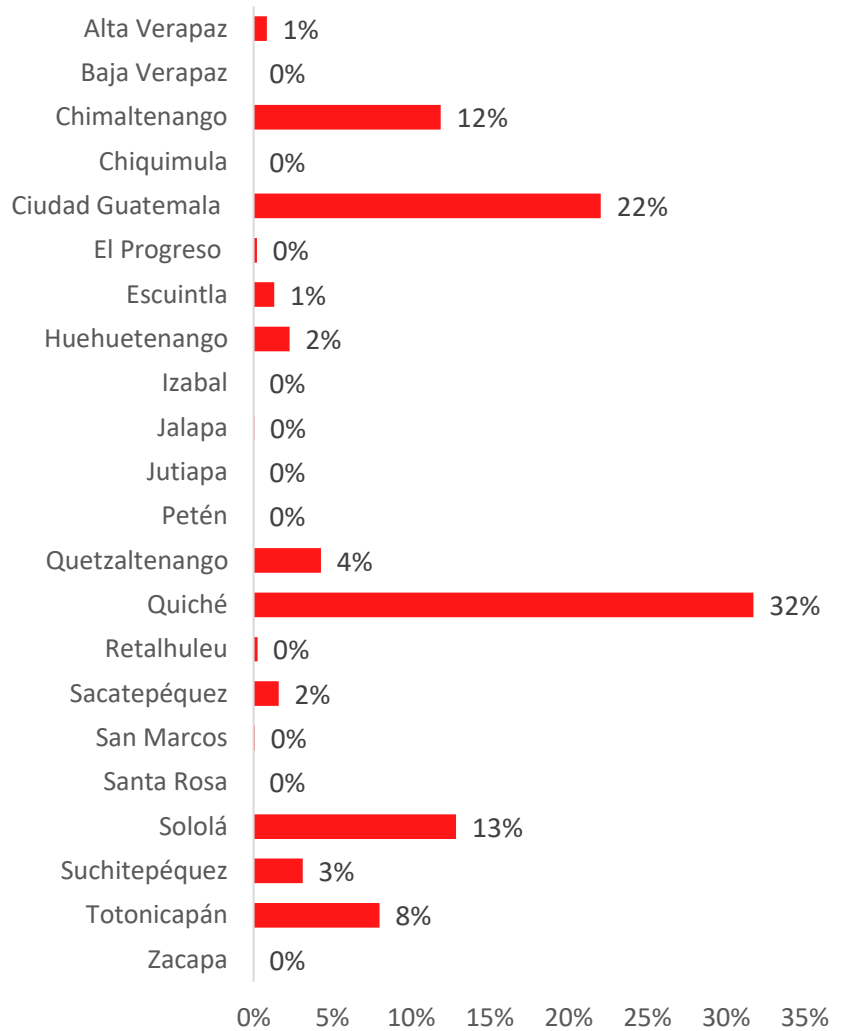


DATOS AGREGADOS DE 7 INSTITUCIONES

CLIENTES POR DEPARTAMENTO AFILIADAS A RED FASCO

Departamentos	Clientes
Alta Verapaz	284
Baja Verapaz	1
Chimaltenango	4,009
Chiquimula	0
Ciudad Guatemala	7,436
El Progreso	70
Escuintla	439
Huehuetenango	769
Izabal	0
Jalapa	14
Jutiapa	0
Petén	0
Quetzaltenango	1,439
Quiché	10,703
Retalhuleu	82
Sacatepéquez	535
San Marcos	26
Santa Rosa	0
Sololá	4,334
Suchitepéquez	1,051
Totonicapán	2,523
Zacapa	0
Total Clientes	33,715

Distribución de clientes por departamento

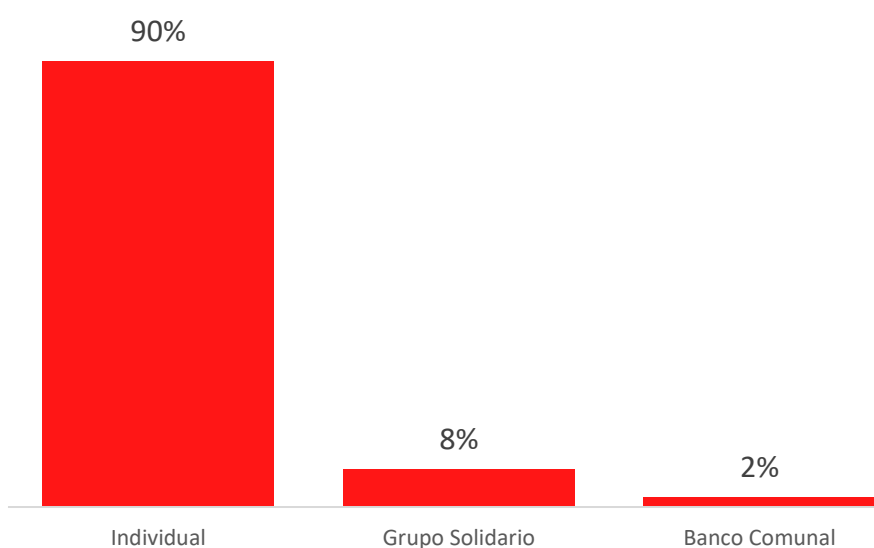


DATOS AGREGADOS DE 7 INSTITUCIONES

METODOLOGÍA CREDITICIA CARTERA Y CLIENTES AFILIADAS A RED FASCO

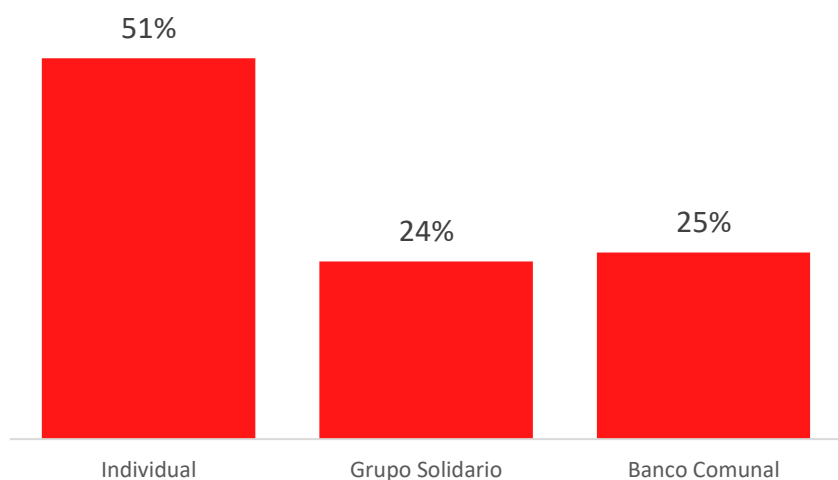
Metodología Crediticia	Cartera USD
Individual	79,815,962
Grupo Solidario	6,867,783
Banco Comunal	2,014,195
Total Cartera	88,697,940

Distribución de cartera por metodología



Metodología Crediticia	Clientes
Individual	17,233
Grupo Solidario	8,034
Banco Comunal	8,448
Total Clientes	33,715

Distribución de clientes por metodología

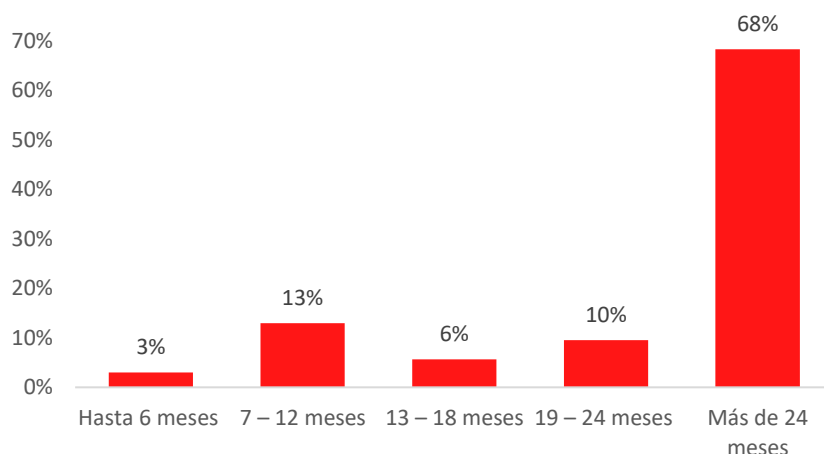


DATOS AGREGADOS DE 7 INSTITUCIONES

PLAZOS CARTERA Y CLIENTES AFILIADAS A RED FASCO

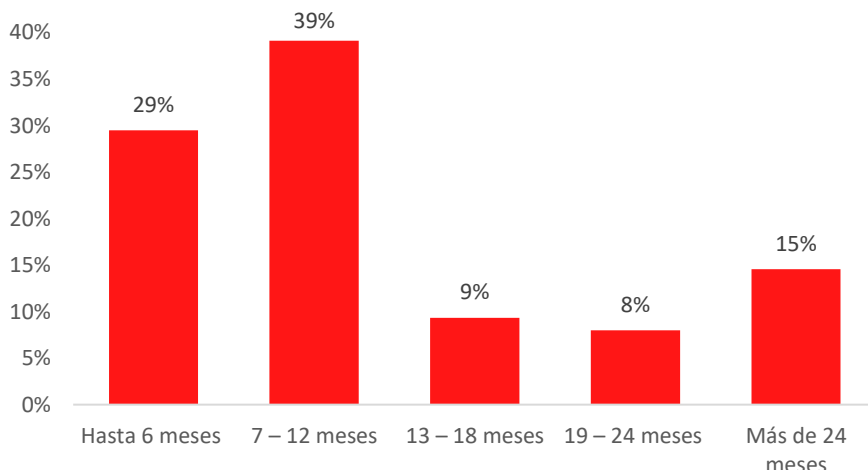
Plazos	Cartera USD
Hasta 6 meses	3,123,710
7 – 12 meses	11,473,773
13 – 18 meses	5,022,722
19 – 24 meses	8,467,640
Más de 24 meses	60,610,095
Total Cartera	88,697,940

Distribución de cartera por plazos



Plazos	Cientes
Hasta 6 meses	9,944
7 – 12 meses	13,189
13 – 18 meses	3,150
19 – 24 meses	2,524
Más de 24 meses	4,908
Total Clientes	33,715

Distribución de clientes por plazos



DATOS AGREGADOS DE 7 INSTITUCIONES

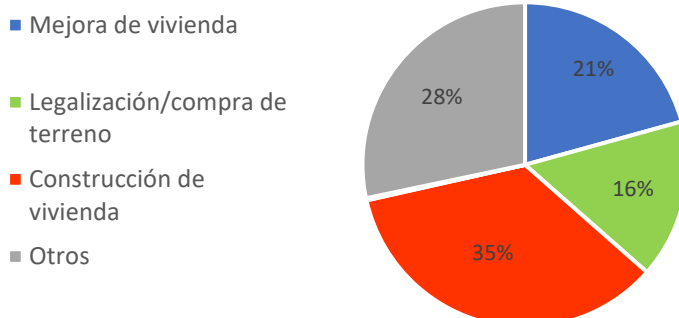
FINANCIAMIENTO VIVIENDA CARTERA Y CLIENTES AFILIADAS A RED FASCO

Tipo de Producto	Cartera USD
Mejora de vivienda	5,768,544
Legalización/compra de terreno	4,400,090
Construcción de vivienda	9,749,800
Compra de vivienda	39,608
Agua y saneamiento	19,829
Otros	7,885,226
Total Cartera	27,863,097

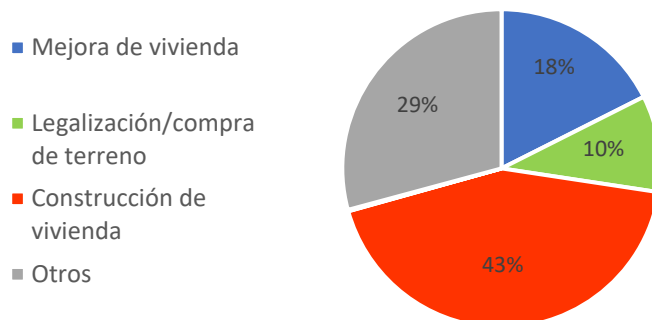
Tipo de Producto	Clientes
Mejora de vivienda	721
Legalización/compra de terreno	403
Construcción de vivienda	1,775
Compra de vivienda	2
Agua y saneamiento	4
Otros	1,198
Total Clientes	4,103

* La sección de financiamiento de vivienda incluye los datos de ADICLA, ADIGUA, ADISA, ALTIPLANO, COOPEASRURAL, FIACG y SERVIGUA, las cuales ofertan el producto.

Distribución financiamiento vivienda por tipo de producto - cartera



Distribución financiamiento vivienda por tipo de producto - clientes

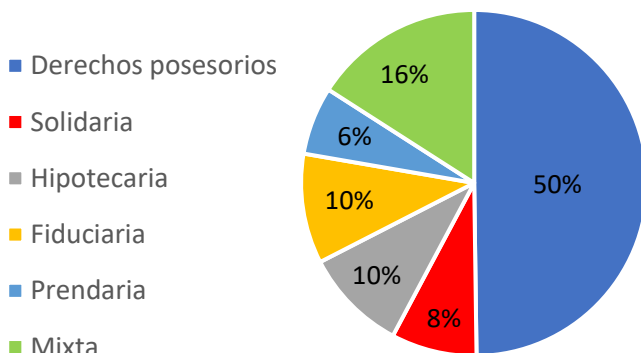


GARANTÍA CARTERA AFILIADAS A RED FASCO

Tipo de Garantía	Cartera USD
Derechos posesorios	43,055,220
Solidaria	6,918,010
Hipotecaria	8,362,502
Fiduciaria	8,878,888
Prendaria	5,494,030
Mixta	13,773,412
Total Cartera	86,482,062

* La sección de Garantía incluye los datos de ADICLA, ADIGUA, ADISA, ALTIPLANO, COOPEASRURAL, y SERVIGUA, las cuales disponen de la información para esta distribución.

Distribución por tipo de garantía - cartera



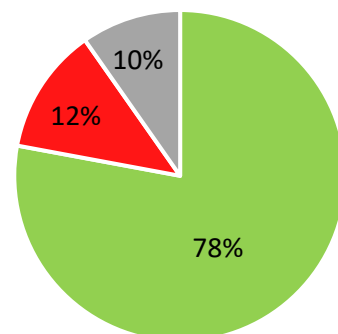
AHORROS TOTALES AFILIADAS A RED FASCO

Número de cuentas de ahorro

Número de cuentas de ahorro Obligatorios	17,739
Número de cuentas de ahorro a la Vista	2,810
Número de cuentas de ahorro a Plazo	2,216

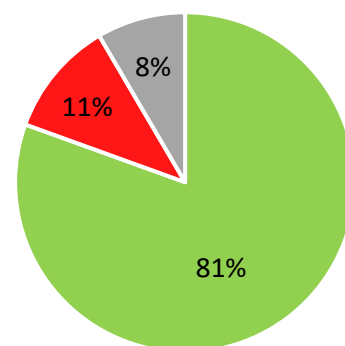
Número de cuentas de ahorro

- No. de cuentas de ahorro Obligatorios
- No. de cuentas de ahorro a la Vista
- No. de cuentas de ahorro a Plazo



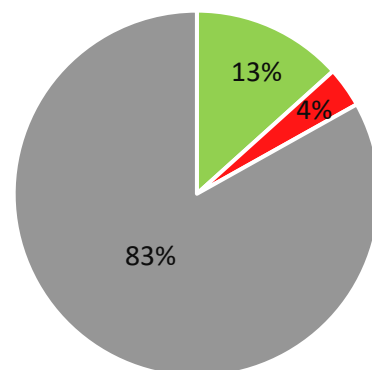
Número de ahorrantes

- Número de ahorrantes obligatorios
- Número de ahorrantes a la Vista
- Número de ahorrantes a Plazo



Saldos de ahorros (USD)

- Saldo de los ahorros Obligatorios (USD)
- Saldo de los ahorros a la Vista (USD)
- Saldo de los ahorros a Plazo (USD)



Saldos de ahorros USD

Saldo de los ahorros Obligatorios (USD)	5,039,075
Saldo de los ahorros a la Vista (USD)	1,343,953
Saldo de los ahorros a Plazo (USD)	31,431,108

* La sección de ahorros incluye los datos de ALTIPLANO y COOPEASRURAL, las cuales captan ahorros.

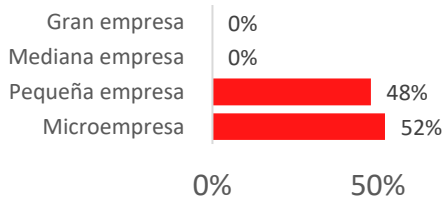
AHORROS OBLIGATORIOS AFILIADAS A RED FASCO

Distribución por tamaño de empresa

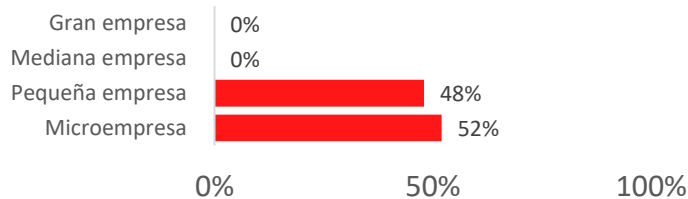
	Microempresa	Pequeña empresa	Mediana empresa	Gran empresa
--	--------------	-----------------	-----------------	--------------

Número de ahorrantes	9,230	8,465		
Número de cuentas de ahorro	9,230	8,509		
Saldo de los ahorros (USD)	2,445,855	2,593,220		

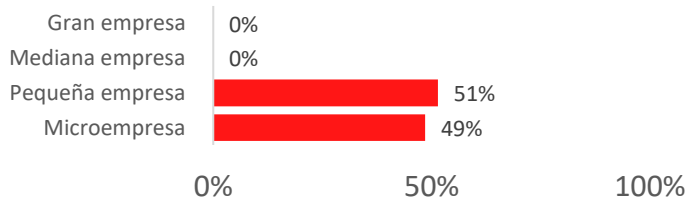
Número de Ahorrantes



Número de cuentas de ahorro



Saldo de los ahorros (USD)

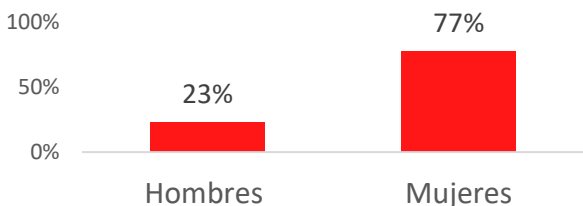


Desagregación por sexo

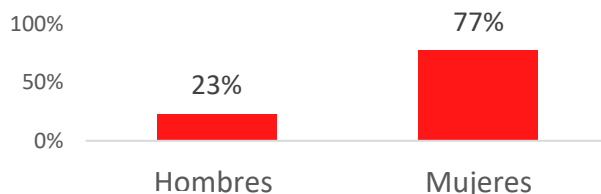
	Hombres	Mujeres
--	---------	---------

Número de ahorrantes	4,056	13,637
Número de cuentas de ahorro	4,078	13,659
Saldo de los ahorros (USD)	980,502	4,058,573

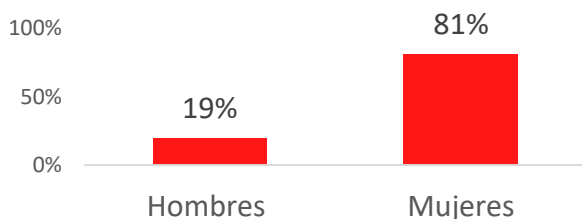
Número de ahorrantes



Número de cuentas de ahorro



Saldo de los ahorros (USD)



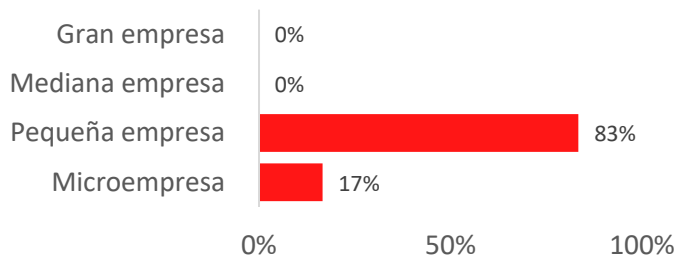
*La sección de ahorros incluye los datos de ALTIPLANO y COOPEASRURAL, las cuales captan ahorros obligatorios.

AHORROS VOLUNTARIOS A LA VISTA AFILIADAS A RED FASCO

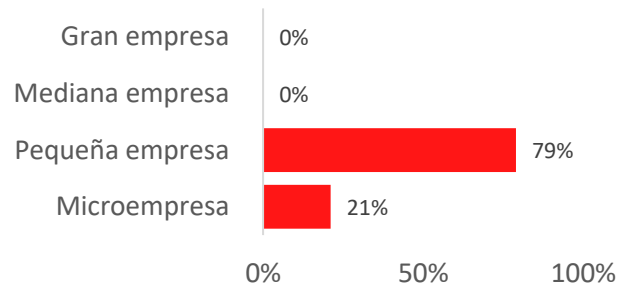
Distribución por tamaño de empresa

	Microempresa	Pequeña empresa	Mediana empresa	Gran empresa
Número de ahorrantes	403	2,024		
Número de cuentas de ahorro	592	2,218		
Saldo de los ahorros (USD)	106,971	1,236,982		

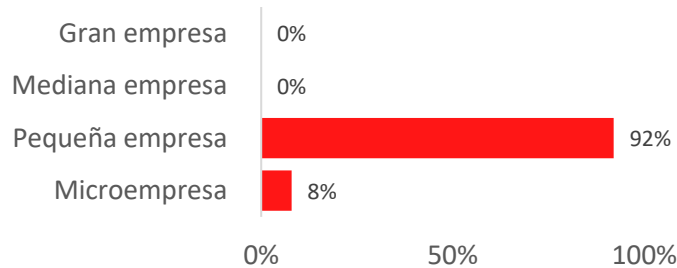
Número de ahorrantes



Número de cuentas de ahorro



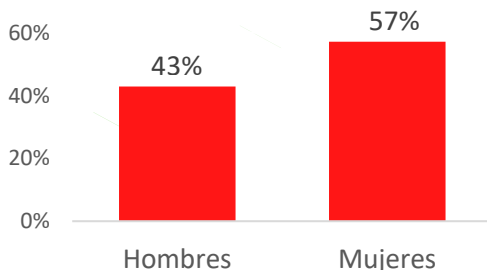
Saldo de los ahorros (USD)



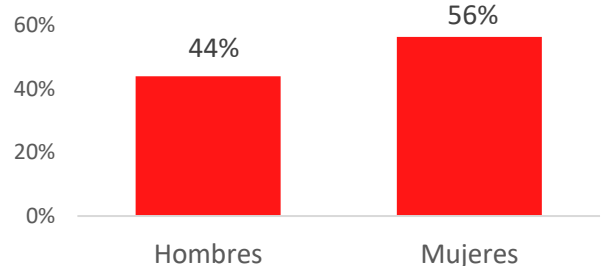
Desagregación por sexo

	Hombres	Mujeres
Número de ahorrantes	1,040	1,387
Número de cuentas de ahorro	1,231	1,579
Saldo de los ahorros (USD)	513,520	830,433

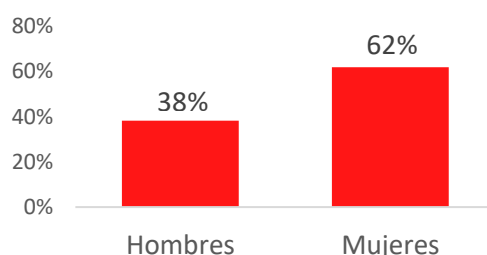
Número de Ahorrantes



Número de cuentas de Ahorro



Saldo de los ahorros (USD)



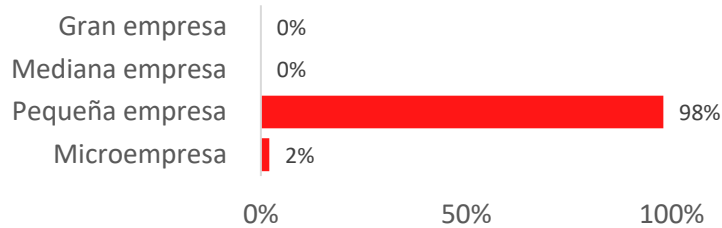
*La sección de ahorros incluye los datos de ALTIPLANO y COOPEASRURAL, las cuales captan ahorros a la vista.

AHORROS VOLUNTARIOS A PLAZO AFILIADAS A RED FASCO

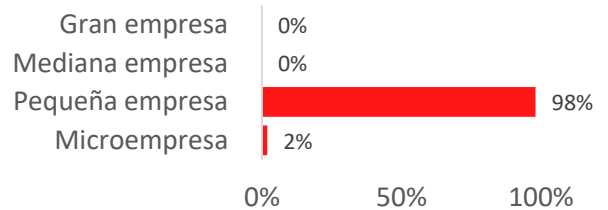
Distribución por tamaño de empresa

	Microempresa	Pequeña empresa	Mediana empresa	Gran empresa
Número de ahorrantes	38	1,816		
Número de cuentas de ahorro	42	2,174		
Saldo de los ahorros (USD)	1,271,769	30,159,339		

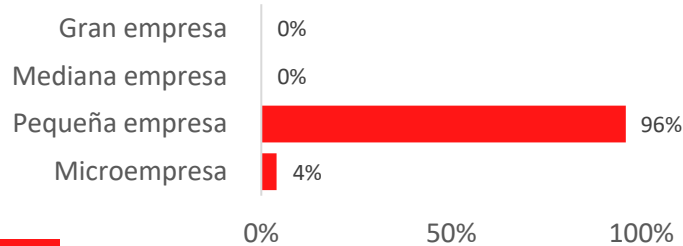
Número de ahorrantes



Número de cuentas de ahorro



Saldo de los ahorros (USD)



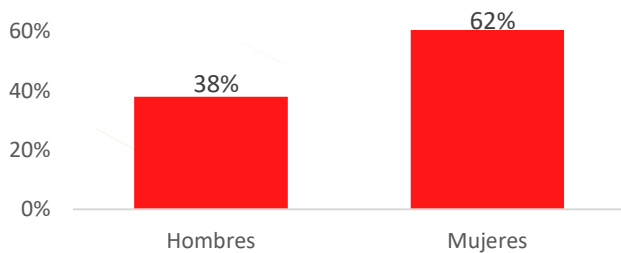
Desagregación por sexo

Hombres

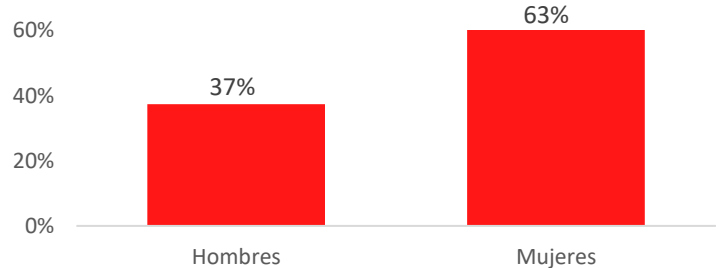
Mujeres

Número de ahorrantes	703	1,151
Número de cuentas de ahorro	828	1,388
Saldo de los ahorros (USD)	19,451,912	11,979,196

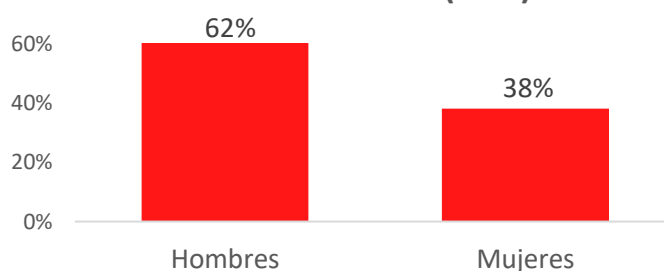
Número de ahorrantes



Número de cuentas de ahorro



Saldo de los ahorros (USD)



*La sección de ahorros incluye los datos de ALTIPLANO y COOPEASRURAL, las cuales captan ahorros a plazo.

INDICADORES FINANCIEROS RED FASCO

Escala y alcance

DATOS AGREGADOS DE 7
INSTITUCIONES AFILIADAS A RED
FASCO



Cartera de créditos
agregada **USD 89 millones/
Q 684 millones**



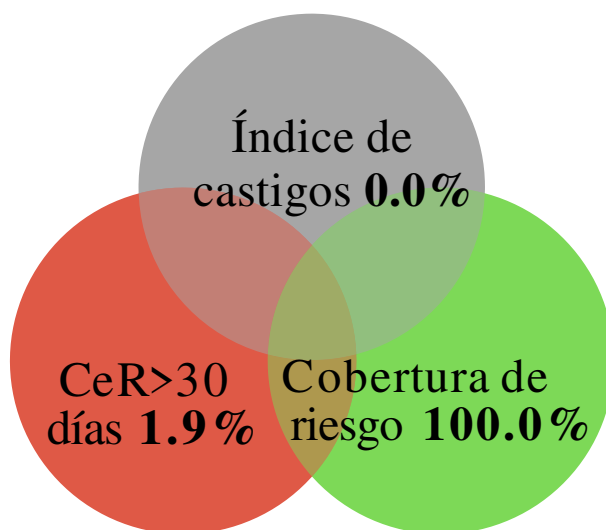
Número de préstamos
29,003



Saldo promedio de crédito
USD 3,058

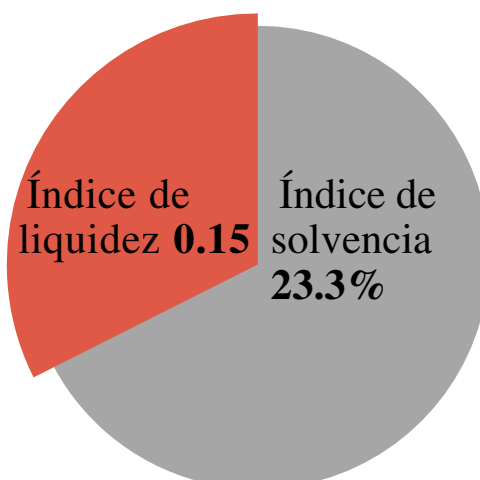
Calidad de cartera

DATOS DE 7 INSTITUCIONES
AFILIADAS A RED FASCO, SE UTILIZA
LA MEDIANA DE CADA INDICADOR



Gestión financiera

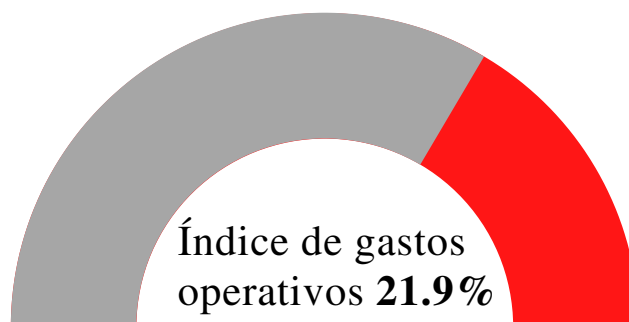
DATOS DE 7 INSTITUCIONES AFILIADAS A
RED FASCO, SE UTILIZA LA MEDIANA DE
CADA INDICADOR



INDICADORES FINANCIEROS RED FASCO

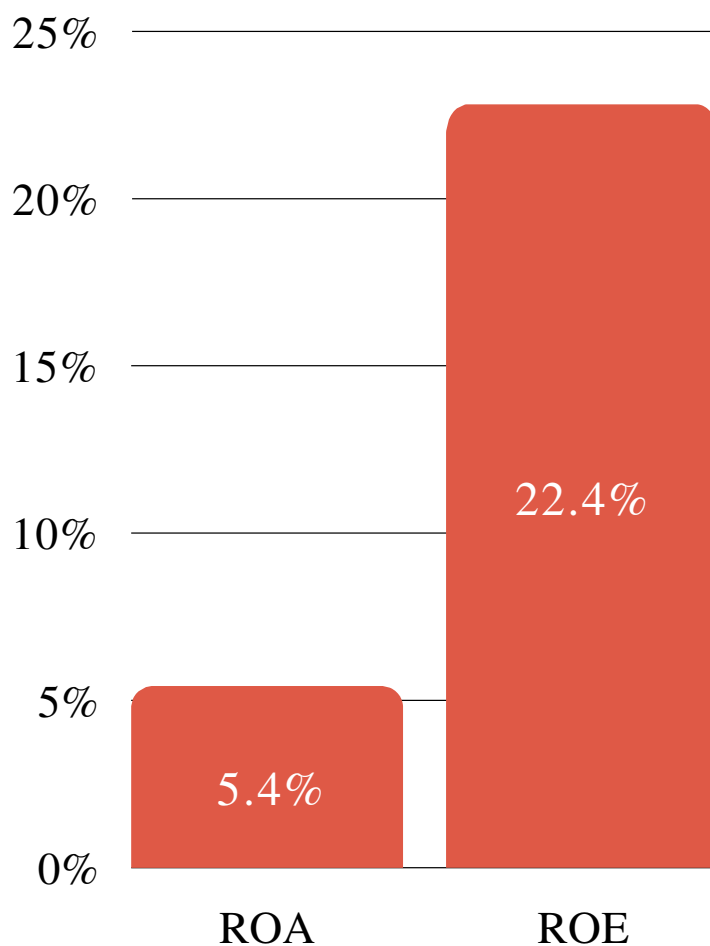
Eficiencia operativa

*DATOS DE 7 INSTITUCIONES
AFILIADAS A RED FASCO, SE
UTILIZA LA MEDIANA DE
CADA INDICADOR*



Rentabilidad

*DATOS DE 7 INSTITUCIONES
AFILIADAS A RED FASCO, SE
UTILIZA LA MEDIANA DE CADA
INDICADOR*

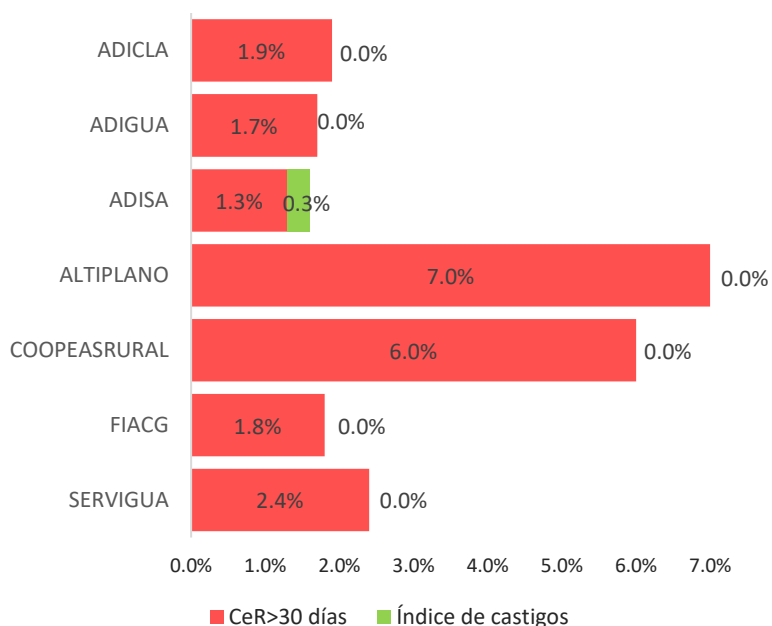


ESCALA Y ALCANCE

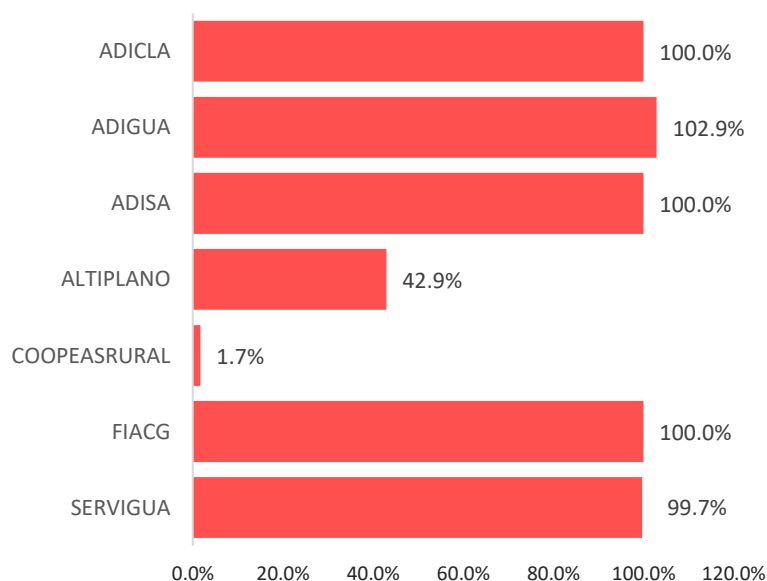
Institución	Cartera de créditos USD	Cartera de créditos Q.	No. de préstamos	Saldo promedio de créditos USD
ADICLA	19,061,116	146,993,607	5,466	3,487
ADIGUA	13,587,553	104,783,132	4,726	2,875
ADISA	17,839,607	137,572,807	12,718	1,403
ALTIPLANO	2,045,533	15,981,607	238	8,595
COOPEASRURAL	26,765,254	206,405,611	1,706	15,689
FIACG	2,215,878	17,088,072	1,159	1,912
SERVIGUA	7,182,999	55,392,773	2,990	2,402

CALIDAD DE CARTERA

CeR>30 días e índice de castigos

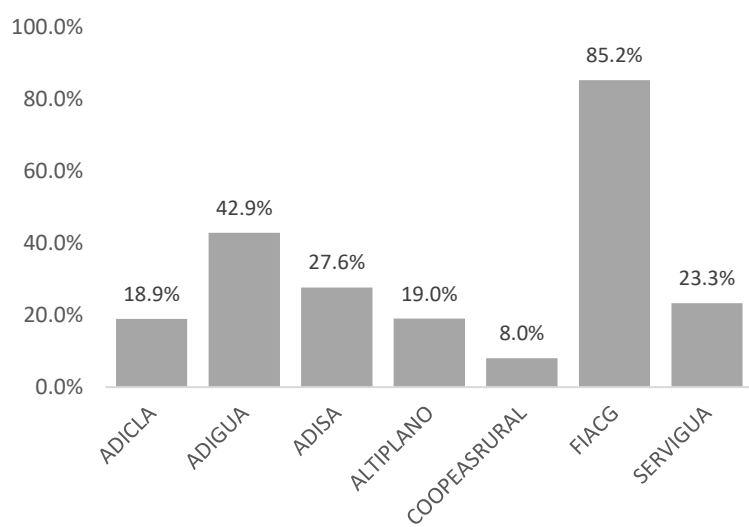


Índice de cobertura de riesgo

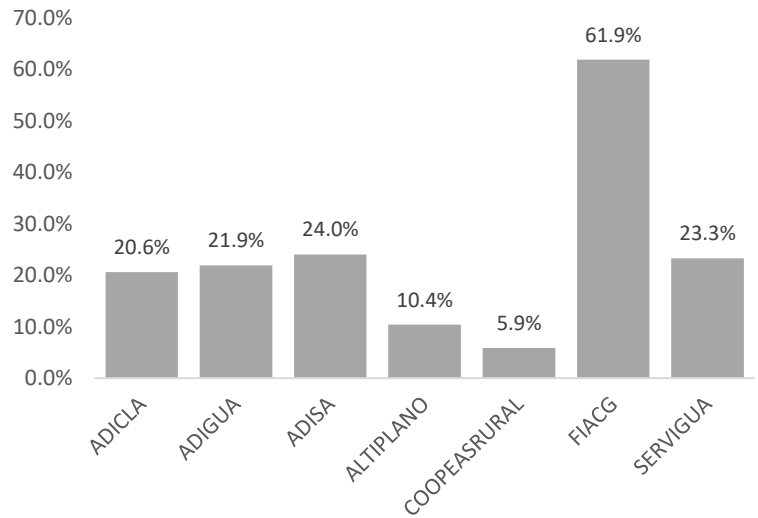


GESTIÓN FINANCIERA Y EFICIENCIA OPERATIVA

Índice de solvencia

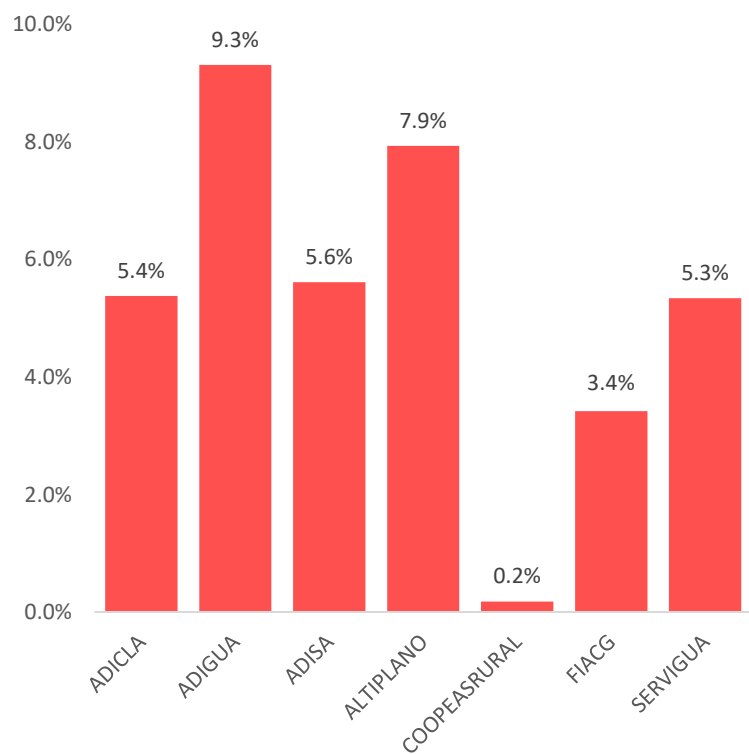


Índice de gastos operativos

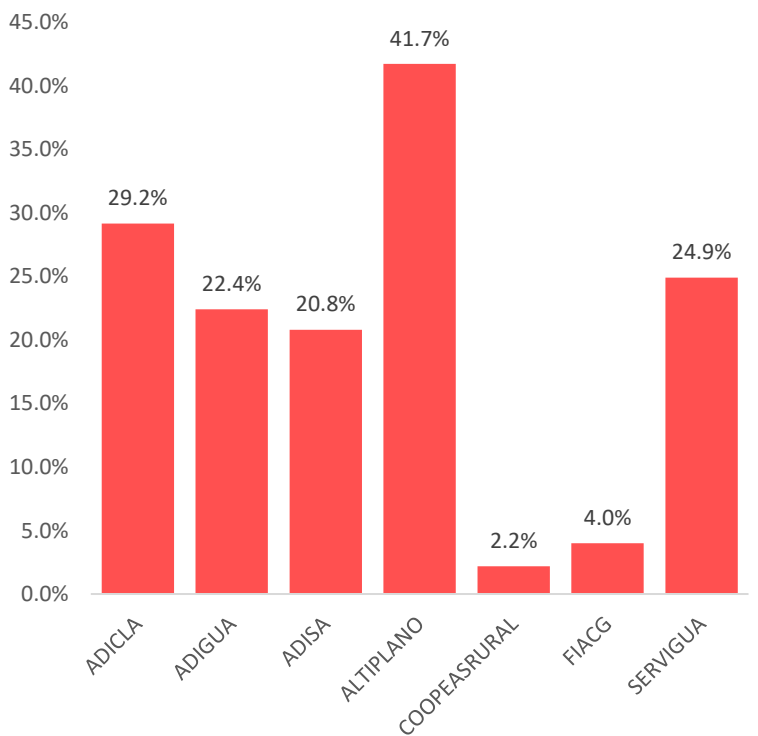


RENTABILIDAD

ROA



ROE



RANKING DE INSTITUCIONES AFILIADAS A RED FASCO

Mayor escala

Institución	Cartera de créditos USD	Cartera de créditos Q.
COOPEASRURAL	26,765,254	206,405,611
ADICLA	19,061,116	146,993,607
ADISA	17,839,607	137,572,807
ADIGUA	13,587,553	104,783,132
SERVIGUA	7,182,999	55,392,773
FIACG	2,215,878	17,088,072
ALTIPLANO	2,045,533	15,981,607



Mejor calidad de cartera



Institución	CeR>30 días
ADISA	1.3%
ADIGUA	1.7%
FIACG	1.8%
ADICLA	1.9%
SERVIGUA	2.4%
COOPEASRURAL	6.0%
ALTIPLANO	7.0%

NOTA TÉCNICA

El presente reporte es un esfuerzo de RED FASCO por mostrar de manera sistematizada el desempeño financiero de sus asociados. Los datos utilizados en este reporte tienen fecha de corte 31 de Marzo 2025 y totalizan la información de 7 instituciones. Los indicadores se presentan agrupados por las siguientes categorías: escala y alcance, calidad de cartera, gestión financiera, eficiencia operativa y rentabilidad. Para el consolidado de la red, los indicadores de escala y alcance utilizan el estadístico agregado mientras que el resto de categorías muestran la mediana del indicador. Los indicadores ROA y ROE son anualizados. Información del desempeño financiero de cada asociado a Red Fasco se presenta con mayor detalle en el apartado de Perfil de Institución Financiera en MIFIndex, el Portal de Microfinanzas de Centroamérica y El Caribe.



INFORMACIÓN DE 7 ORGANIZACIONES AFILIADAS A RED FASCO



COOPE ASRURAL R.L
TU ESPECIALISTA EN AHORROS Y CRÉDITOS

