

# REPORTE TRIMESTRAL ESTADÍSTICO FINANCIERO Y SOCIAL

Diciembre 2025



# DIRECTORIO INSTITUCIONES AFILIADAS A RED FASCO

## Directorio

### Asociación de Desarrollo Integral Cuenca del Lago de Atitlán (ADICLA)

Ciudad Sede: Sololá  
Dirección: 7ma. Calle 6-57 zona 2 Barrio el Calvario.  
Teléfono: 7955-2525  
Correo Electrónico: [gerenciageneral@adicla.org.gt](mailto:gerenciageneral@adicla.org.gt)  
Gerente General: Daniel Soto



### Asociación para el Desarrollo Integral de Guatemala (ADIGUA)

Ciudad Sede: Sololá  
Dirección: 6ta Avenida 5-30 Zona 1.  
Teléfono: 7762-1987  
Correo Electrónico: [gerencia@adigua.org](mailto:gerencia@adigua.org)  
Gerente General: Nolberto Sis Muhun



### Asociación para el Desarrollo Integral de San Antonio Ilotenango (ADISA)

Ciudad Sede: Quiché  
Dirección: 2da Avenida 4-47 Zona 1 San Antonio Ilotenango  
Teléfono: 7963-2000  
Correo Electrónico: [gerenciageneral@adisa.org.gt](mailto:gerenciageneral@adisa.org.gt)  
Gerente General: Johny Ajpop



### Asociación de Desarrollo Integral Tineco (ADIT)

Ciudad Sede: Sacatepéquez  
Dirección: 1ª. Avenida, 1-33, Zona 1, Caserío el Calvario, San Martín Sacatepéquez.  
Teléfono: 7768-6654  
Correo Electrónico: [coordinacionadit@yahoo.com](mailto:coordinacionadit@yahoo.com)  
Gerente General: Martín Obispo



### Asociación de Desarrollo Integral Rural (ASDIR)

Ciudad Sede: Totonicapán  
Dirección: Caserío Xetinimit, Aldea Nimasac.  
Teléfono: 7795-7070  
Correo Electrónico: [directorejecutivo@asdir.com.gt](mailto:directorejecutivo@asdir.com.gt)  
Gerente General: Pedro Canastuj



### Cooperativa Integral de Ahorro y Crédito de Asociados Rurales Responsabilidad Limitada (COOPEASRURAL, R.L.)

Ciudad Sede: Totonicapán  
Dirección: Aldea Paxtoca, Totonicapán.  
Teléfono: 7965-5500  
Correo Electrónico: [xilojmacario@hotmail.com](mailto:xilojmacario@hotmail.com)  
Gerente General: Luis Xiloj



COOPEASRURAL R.L.  
TU ESPECIALISTA EN AHORROS Y CRÉDITOS

# DIRECTORIO INSTITUCIONES AFILIADAS A RED FASCO

## Directorio

### Cooperativa Integral de Ahorro y Crédito, Emprendedores del Altiplano, Responsabilidad Limitada (EL ALTIPLANO, R. L.)

Ciudad sede: Sololá  
Dirección: Km. 132 Caserío Cipresales, Xajaxac, Sololá.  
Teléfono: 5428-5294  
Correo Electrónico: joseibate15@gmail.com  
Gerente General: José Ibaté Tzaput.



### Federación Comercializadora de Café Especial de Guatemala (FECCEG)

Ciudad Sede: Quetzaltenango  
Dirección: 0 Avenida 4-88 zona 5, Cantón Choquí.  
Teléfono: 5107-1150  
Correo Electrónico: gerencia@fecceg.com  
Gerente General: Juan González



### Fundación Internacional para la Asistencia Comunitaria de Guatemala (FIACG)

Ciudad Sede: Ciudad de Guatemala  
Dirección: 10a. Calle "A" 0-65, zona 10.  
Teléfono: 2295-5500  
Correo Electrónico: menriquez@fiacg.org  
Gerente General: Michael Enriquez



### Cooperativa Integral de Ahorro y Crédito Red de Fondos Comunitarios (REFICOM R.L.)

Ciudad Sede: Totonicapán  
Dirección: Paraje Tierra Blanca, Cantón Chuicruz.  
Teléfono: 7790-8500  
Correo Electrónico: gerenciageneral@reficomrl.com.gt  
Gerente General: César Tocón



### Fundación de Servicios Integrales de Guatemala (SERVIGUA)

Ciudad Sede: Quiché  
Dirección: 6ta. calle 5-35 zona 5, Santa Cruz del Quiché.  
Teléfono: 7756-3807  
Correo Electrónico: jose.morales@fundacionservigua.org.gt  
Gerente General: José A. Morales



# INDICADORES MACROECONÓMICOS GUATEMALA

Indicador	Guatemala
IMAE (Variación interanual Noviembre 2025)*	4.7%
Inflación acumulada (Diciembre 2025)*	1.7%
Exportaciones (variación 2025/2024)**	7.1%
Importaciones (variación 2025/2024)**	6.5%



Fuente: \*Consejo Monetario Centroamericano

\*\*Banco de Guatemala

## DATOS ESTADÍSTICOS AGREGADOS AFILIADAS A RED FASCO



NO. DE  
SUCURSALES

62



COLABORA-  
DORES

658



OFICIALES  
DE CRÉDITO

263



CLIENTES  
TOTALES

37,069



CLIENTES  
HOMBRES

10,552



CLIENTES  
MUJERES

26,516



CLIENTES  
RURALES

21,212



% CARTERA  
MUJERES

51%



% CARTERA  
RURAL

80%

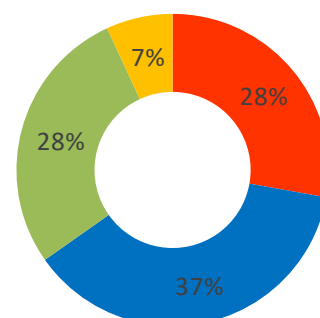
**DATOS AGREGADOS DE 7 INSTITUCIONES**

## EDAD PRODUCTIVA CLIENTES AFILIADAS A RED FASCO

Edad Productiva	Cientes
De 18 a 30 años	10,307
De 31 a 45 años	13,875
De 46 a 60 años	10,335
Más de 60 años	2,552
<b>Total Clientes</b>	<b>37,069</b>

Distribución de clientes por edad productiva

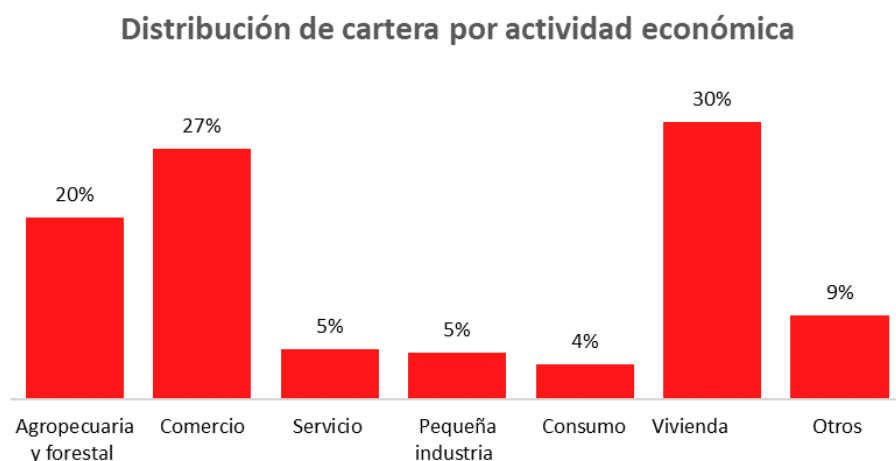
- De 18 a 30 años
- De 31 a 45 años
- De 46 a 60 años
- Más de 60 años



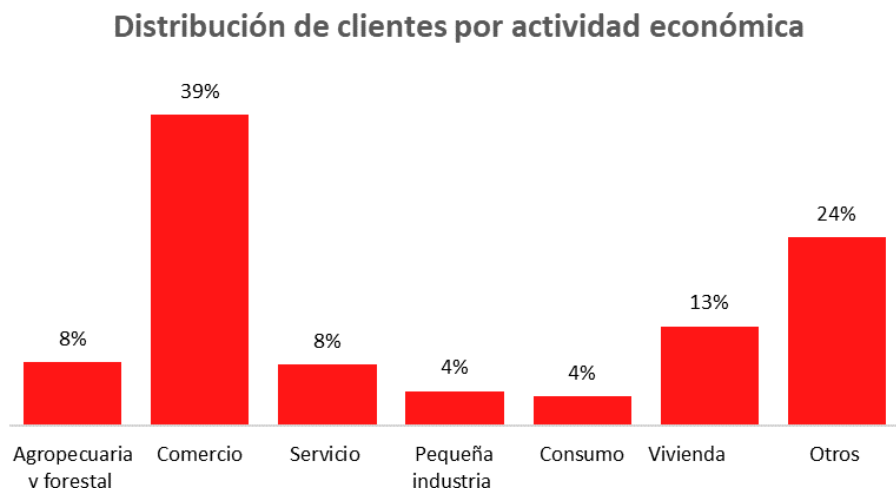
**DATOS AGREGADOS DE 7 INSTITUCIONES**

# ACTIVIDAD ECONÓMICA CARTERA Y CLIENTES AFILIADAS A RED FASCO

Actividad Económica	Cartera USD
Agropecuaria y forestal	24,994,302
Comercio	34,564,581
Servicio	6,814,249
Pequeña industria	5,622,769
Consumo	4,780,584
Vivienda	38,224,722
Otros	11,546,631
<b>Total Cartera</b>	<b>126,547,838</b>



Actividad Económica	Clientes
Agropecuaria y forestal	2,995
Comercio	14,611
Servicio	2,886
Pequeña industria	1,632
Consumo	1,398
Vivienda	4,678
Otros	8,869
<b>Total Clientes</b>	<b>37,069</b>

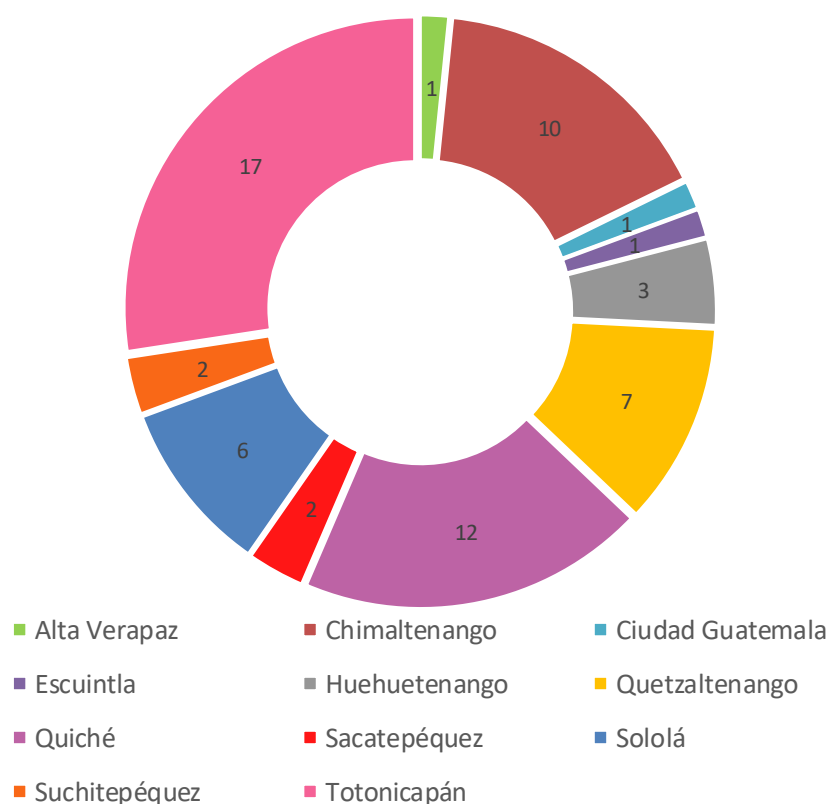


**DATOS AGREGADOS DE 7 INSTITUCIONES**

# SUCURSALES POR DEPARTAMENTO AFILIADAS A RED FASCO

Departamentos	Sucursales
Alta Verapaz	1
Baja Verapaz	0
Chimaltenango	10
Chiquimula	0
Ciudad Guatemala	1
El Progreso	0
Escuintla	1
Huehuetenango	3
Izabal	0
Jalapa	0
Jutiapa	0
Petén	0
Quetzaltenango	7
Quiché	12
Retalhuleu	0
Sacatepéquez	2
San Marcos	0
Santa Rosa	0
Sololá	6
Suchitepéquez	2
Totonicapán	17
Zacapa	0
<b>Total Sucursales</b>	<b>62</b>

Distribución de sucursales por departamento

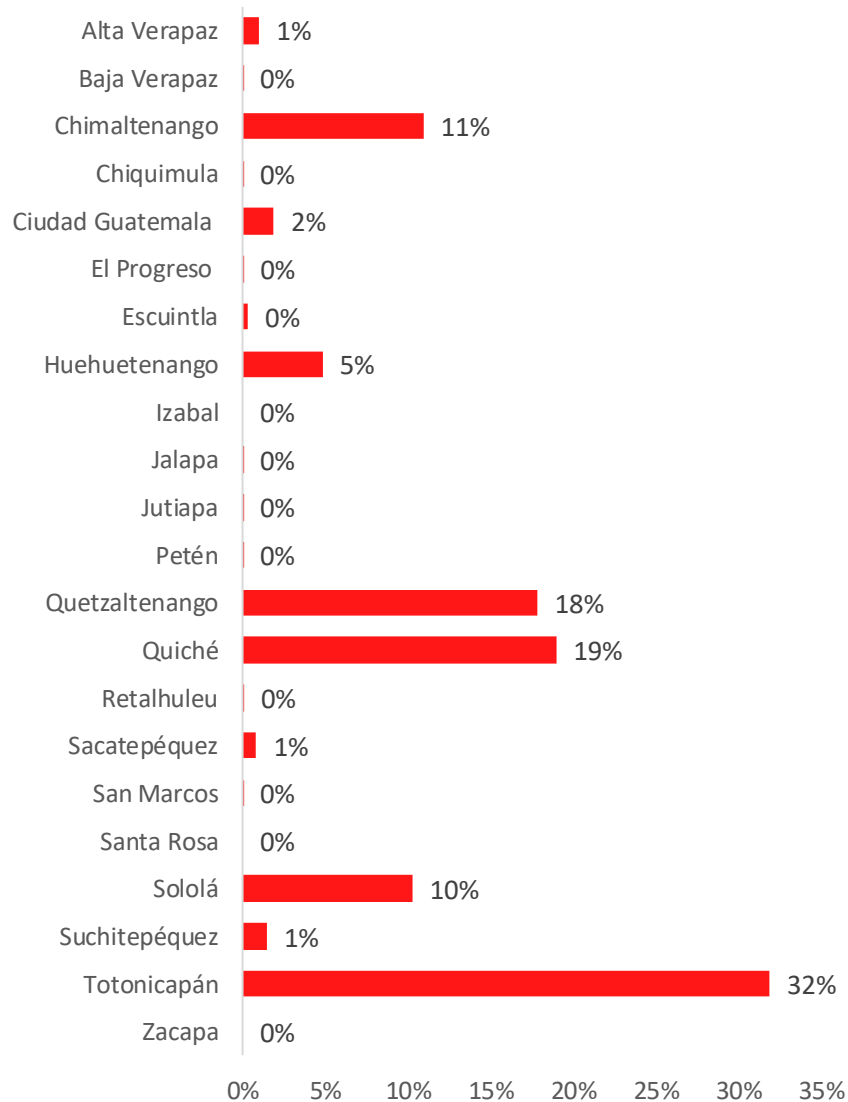


*DATOS AGREGADOS DE 7 INSTITUCIONES*

# CARTERA POR DEPARTAMENTO AFILIADAS A RED FASCO

Departamentos	Cartera USD
Alta Verapaz	626,634
Baja Verapaz	7,556
Chimaltenango	13,886,699
Chiquimula	1,856
Ciudad Guatemala	2,386,837
El Progreso	31,015
Escuintla	400,873
Huehuetenango	6,106,197
Izabal	0
Jalapa	3,877
Jutiapa	8,253
Petén	7,253
Quetzaltenango	22,616,941
Quiché	24,031,665
Retalhuleu	84,857
Sacatepéquez	1,048,466
San Marcos	7,754
Santa Rosa	0
Sololá	13,044,128
Suchitepéquez	1,846,197
Totonicapán	40,400,780
Zacapa	0
<b>Total Cartera</b>	<b>126,547,838</b>

### Distribución de cartera por departamento

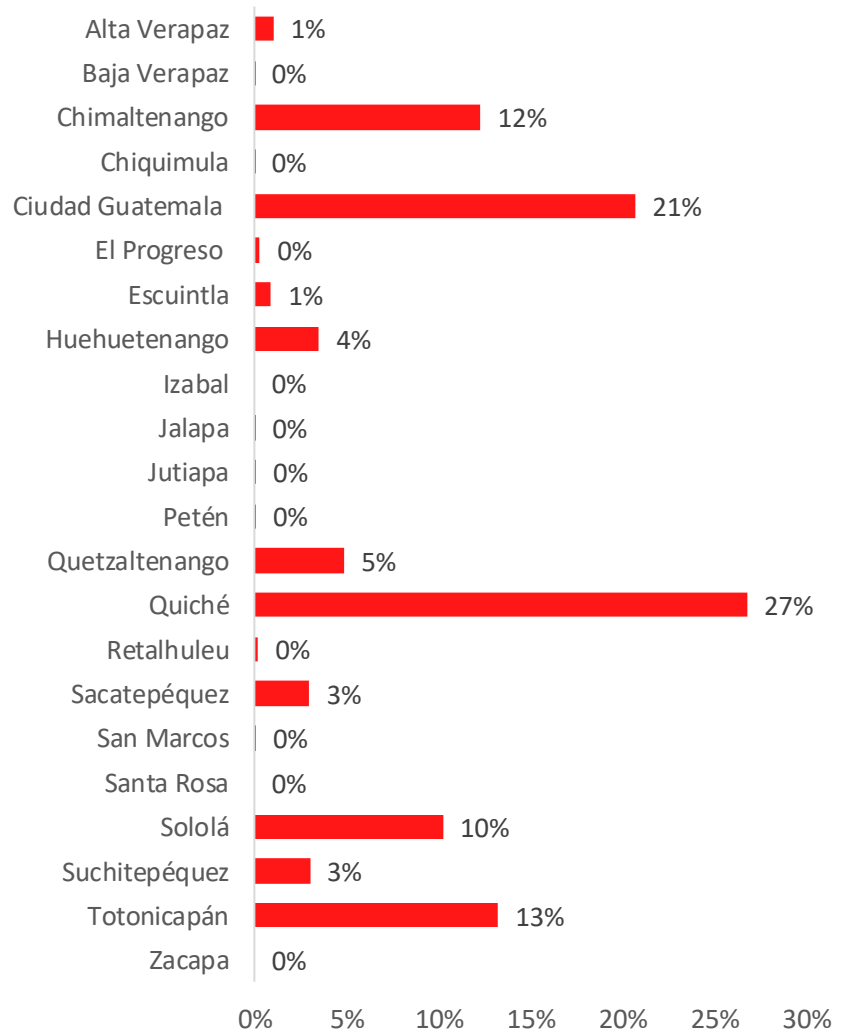


**DATOS AGREGADOS DE 7 INSTITUCIONES**

# CLIENTES POR DEPARTAMENTO AFILIADAS A RED FASCO

Departamentos	Clientes
Alta Verapaz	385
Baja Verapaz	4
Chimaltenango	4,572
Chiquimula	1
Ciudad Guatemala	7,692
El Progreso	115
Escuintla	335
Huehuetenango	1,307
Izabal	0
Jalapa	14
Jutiapa	31
Petén	28
Quetzaltenango	1,810
Quiché	9,942
Retalhuleu	78
Sacatepéquez	871
San Marcos	29
Santa Rosa	0
Sololá	3,812
Suchitepéquez	1,119
Totonicapán	4,924
Zacapa	0
<b>Total Clientes</b>	<b>37,069</b>

Distribución de clientes por departamento

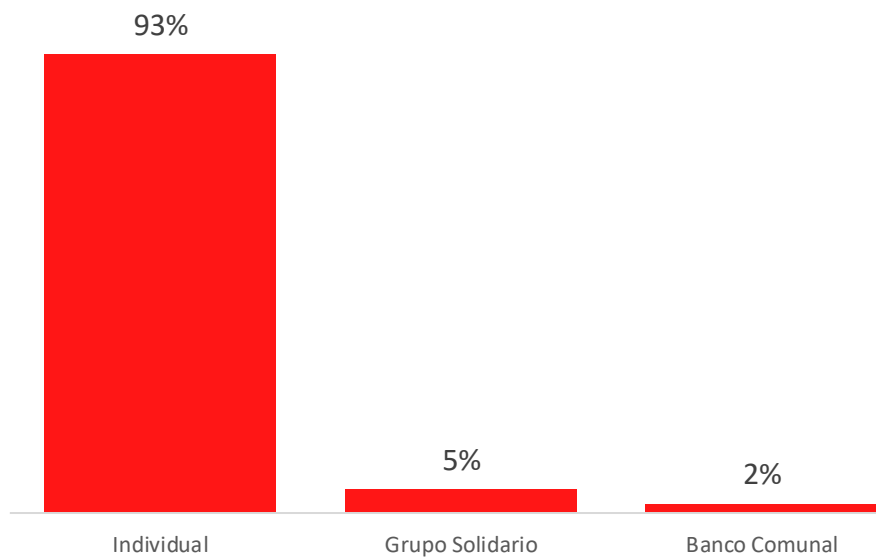


*DATOS AGREGADOS DE 7 INSTITUCIONES*

# METODOLOGÍA CREDITICIA CARTERA Y CLIENTES AFILIADAS A RED FASCO

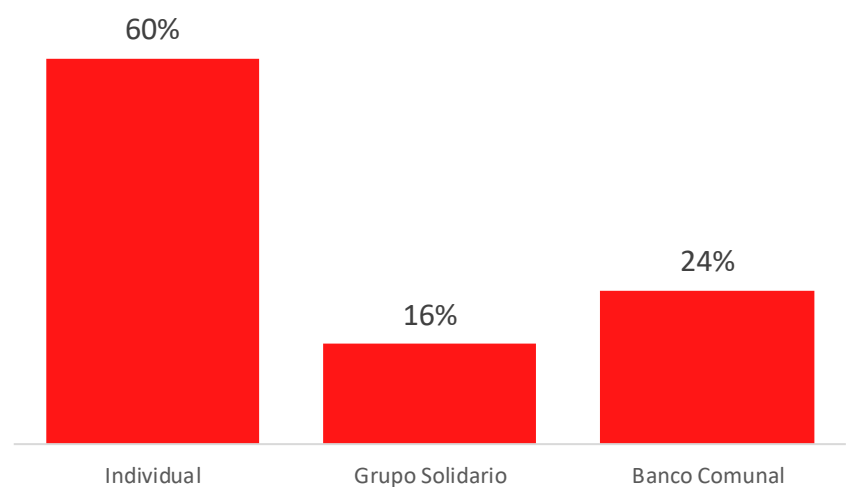
Metodología Crediticia	Cartera USD
Individual	118,349,062
Grupo Solidario	5,942,031
Banco Comunal	2,256,745
<b>Total Cartera</b>	<b>126,547,838</b>

Distribución de cartera por metodología



Metodología Crediticia	Clientes
Individual	22,372
Grupo Solidario	5,787
Banco Comunal	8,910
<b>Total Clientes</b>	<b>37,069</b>

Distribución de clientes por metodología

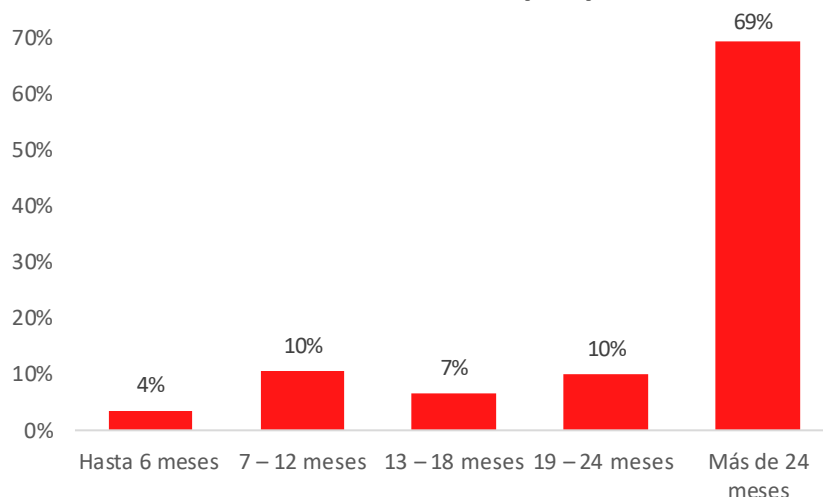


**DATOS AGREGADOS DE 7 INSTITUCIONES**

# PLAZOS CARTERA Y CLIENTES AFILIADAS A RED FASCO

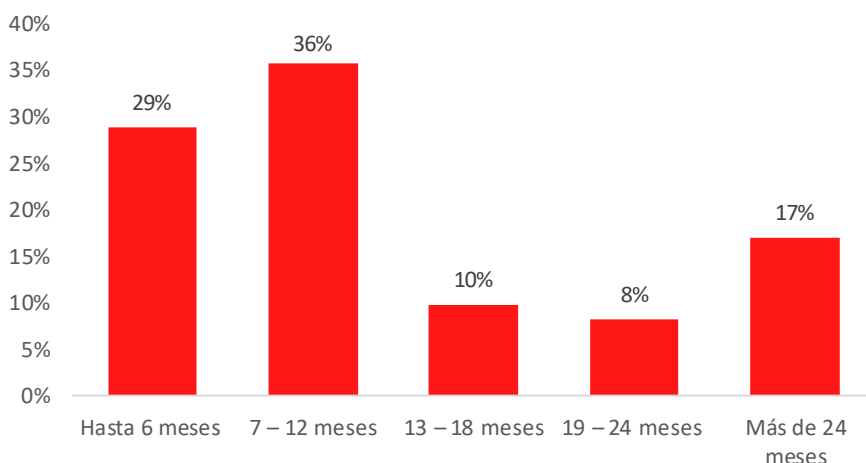
Plazos	Cartera USD
Hasta 6 meses	4,512,722
7 – 12 meses	13,280,289
13 – 18 meses	8,389,216
19 – 24 meses	12,580,240
Más de 24 meses	87,785,371
<b>Total Cartera</b>	<b>126,547,838</b>

Distribución de cartera por plazos



Plazos	Clientes
Hasta 6 meses	10,678
7 – 12 meses	13,223
13 – 18 meses	3,624
19 – 24 meses	3,034
Más de 24 meses	6,510
<b>Total Clientes</b>	<b>37,069</b>

Distribución de clientes por plazos



**DATOS AGREGADOS DE 7 INSTITUCIONES**

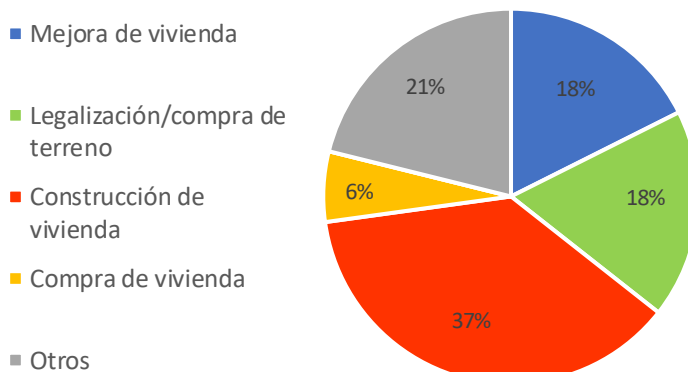
# FINANCIAMIENTO VIVIENDA

## CARTERA Y CLIENTES

### AFILIADAS A RED FASCO

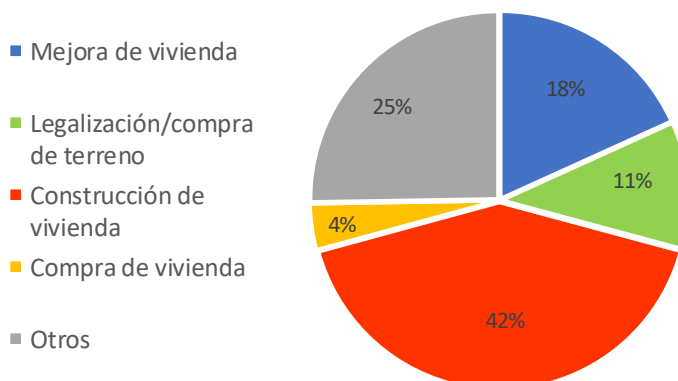
Tipo de Producto	Cartera USD
Mejora de vivienda	6,691,273
Legalización/compra de terreno	6,847,316
Construcción de vivienda	14,351,967
Compra de vivienda	2,302,428
Agua y saneamiento	0
Otros	8,031,739
<b>Total Cartera</b>	<b>38,224,722</b>

Distribución financiamiento vivienda por tipo de producto - cartera



Tipo de Producto	Cientes
Mejora de vivienda	858
Legalización/compra de terreno	516
Construcción de vivienda	1,957
Compra de vivienda	158
Agua y saneamiento	0
Otros	1,189
<b>Total Clientes</b>	<b>4,678</b>

Distribución financiamiento vivienda por tipo de producto - clientes

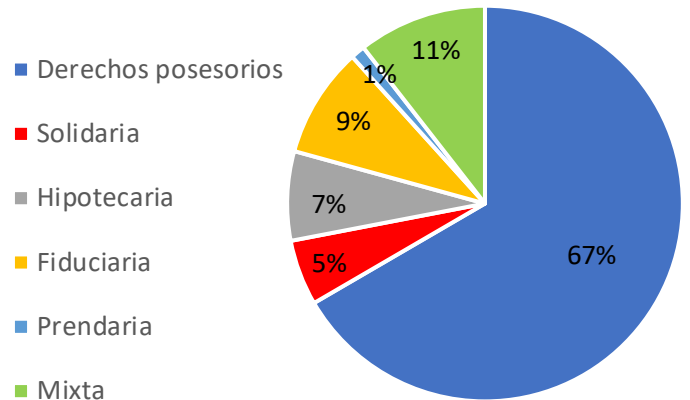


\*La sección de financiamiento de vivienda incluye los datos de ADICLA, ADIGUA, ADISA, COOPEASRURAL, FIACG, REFIKOM y SERVIGUA, las cuales ofertan el producto.

# GARANTÍA CARTERA AFILIADAS A RED FASCO

Tipo de Garantía	Cartera USD
Derechos posesorios	82,649,483
Solidaria	6,661,687
Hipotecaria	9,050,782
Fiduciaria	11,199,592
Prendaria	1,447,225
Mixta	13,069,533
<b>Total Cartera</b>	<b>124,078,302</b>

Distribución por tipo de garantía - cartera



\*La sección de Garantía incluye los datos de ADICLA, ADIGUA, ADISA, COOPEASRURAL, REFICOM y SERVIGUA, las cuales disponen de la información para esta distribución.

# MICROSEGUROS VOLUNTARIOS AFILIADAS A RED FASCO

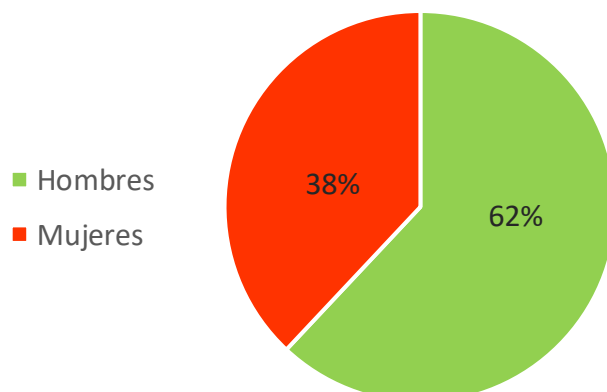
## Número de pólizas y cantidad de siniestros

Tipo de seguro	Número de pólizas vendidas	Monto de pólizas vendidas USD	Número de siniestros	Monto pagado en siniestros USD
Seguro de vida	910	6,370	1	1,301

## Desagregación por sexo

Tipo de seguro	Participación Hombres	Participación Mujeres
Seguro de vida	62%	38%

Seguro de vida- desagregación por sexo



\*La sección de Microseguros incluye los datos de REFICOM, la cual oferta el producto.

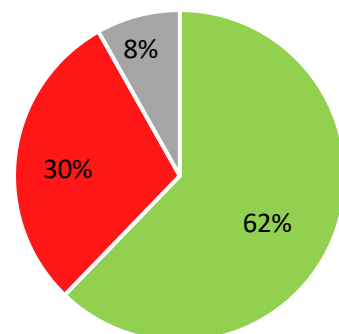
# AHORROS TOTALES AFILIADAS A RED FASCO

## Número de cuentas de ahorro

Número de cuentas de ahorro Obligatorios	27,166
Número de cuentas de ahorro a la Vista	12,923
Número de cuentas de ahorro a Plazo	3,567

## Número de cuentas de ahorro

- No. de cuentas de ahorro Obligatorios
- No. de cuentas de ahorro a la Vista
- No. de cuentas de ahorro a Plazo

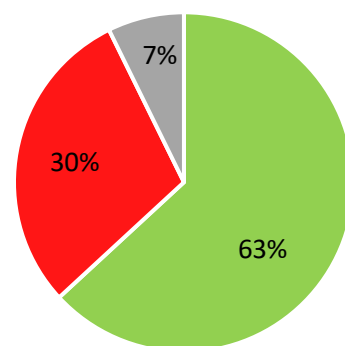


## Número de ahorrantes

Número de ahorrantes Obligatorios	27,116
Número de ahorrantes a la Vista	12,709
Número de ahorrantes a Plazo	3,125

## Número de ahorrantes

- Número de ahorrantes obligatorios
- Número de ahorrantes a la Vista
- Número de ahorrantes a Plazo

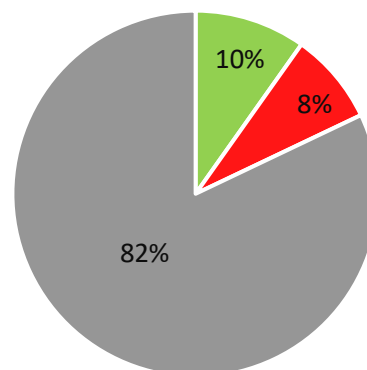


## Saldos de ahorros USD

Saldo de los ahorros Obligatorios (USD)	5,684,498
Saldo de los ahorros a la Vista (USD)	4,700,048
Saldo de los ahorros a Plazo (USD)	47,537,802

## Saldos de ahorros (USD)

- Saldo de los ahorros Obligatorios (USD)
- Saldo de los ahorros a la Vista (USD)
- Saldo de los ahorros a Plazo (USD)



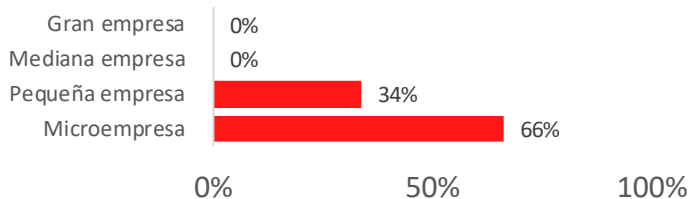
\*La sección de ahorros incluye los datos de COOPEASRURAL y REFICOM, las cuales captan ahorros.

# AHORROS OBLIGATORIOS AFILIADAS A RED FASCO

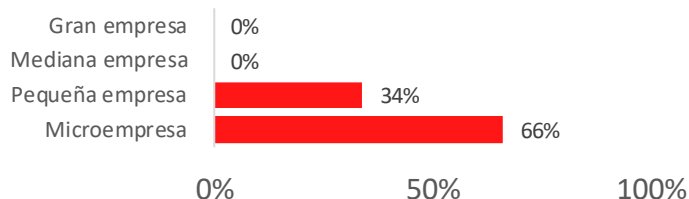
## Distribución por tamaño de empresa

	Microempresa	Pequeña empresa	Mediana empresa	Gran empresa
Número de ahorrantes	17,950	9,166		
Número de cuentas de ahorro	17,950	9,216		
Saldo de los ahorros (USD)	2,418,176	3,266,322		

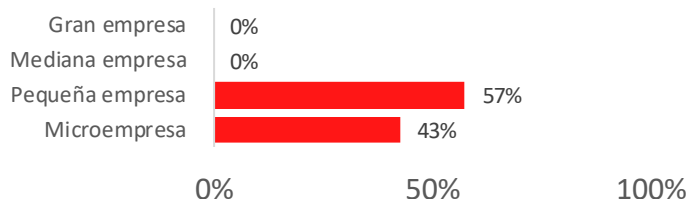
### Número de Ahorrantes



### Número de cuentas de ahorro



### Saldo de los ahorros (USD)



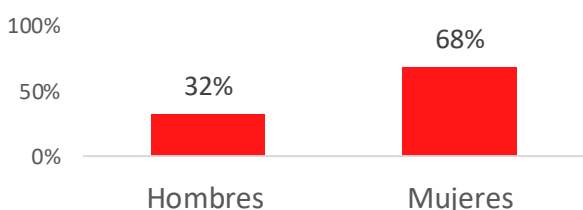
## Desagregación por sexo

### Hombres

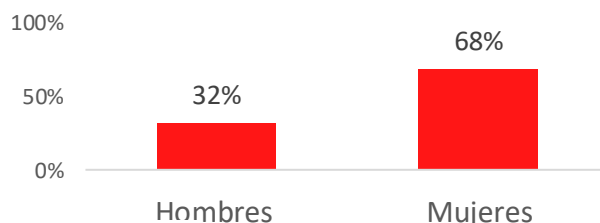
### Mujeres

Número de ahorrantes	8,578	18,538
Número de cuentas de ahorro	8,603	18,563
Saldo de los ahorros (USD)	1,627,486	4,057,012

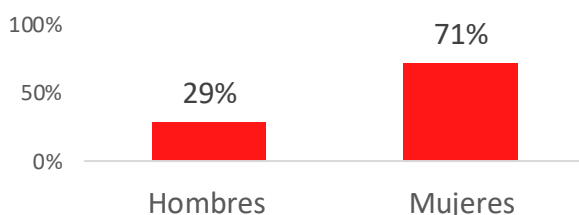
### Número de ahorrantes



### Número de cuentas de ahorro



### Saldo de los ahorros (USD)



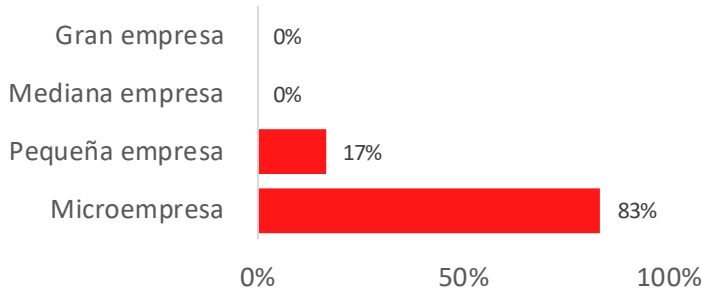
\*La sección de ahorros incluye los datos de COOPEASRURAL, la cual capta ahorros obligatorios.

# AHORROS VOLUNTARIOS A LA VISTA AFILIADAS A RED FASCO

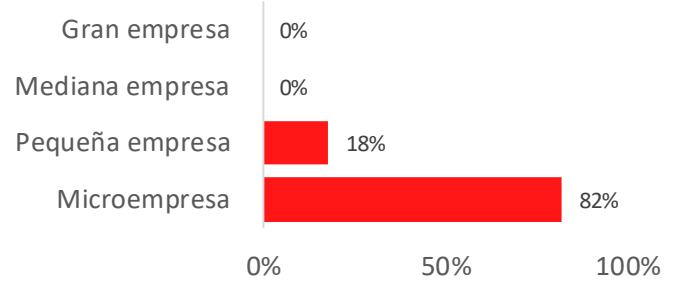
## Distribución por tamaño de empresa

	Microempresa	Pequeña empresa	Mediana empresa	Gran empresa
Número de ahorrantes	10,604	2,105		
Número de cuentas de ahorro	10,604	2,319		
Saldo de los ahorros (USD)	3,378,260	1,321,788		

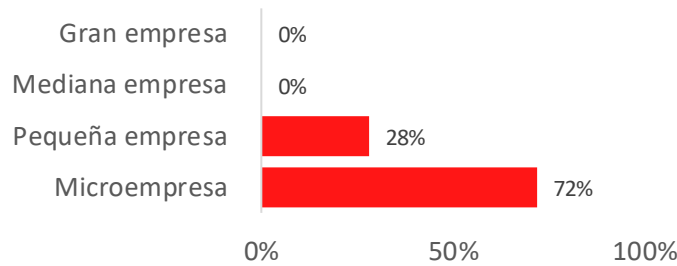
### Número de ahorrantes



### Número de cuentas de ahorro



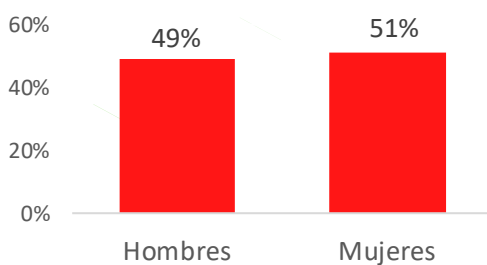
### Saldo de los ahorros (USD)



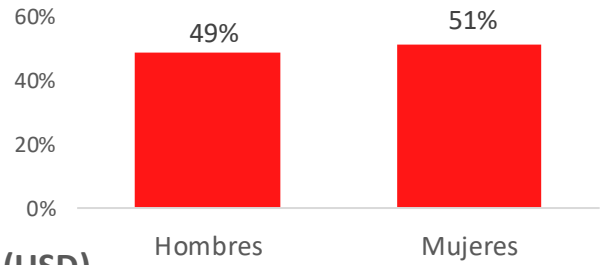
## Desagregación por sexo

	Hombres	Mujeres
Número de ahorrantes	6,218	6,491
Número de cuentas de ahorro	6,302	6,621
Saldo de los ahorros (USD)	2,150,129	2,549,918

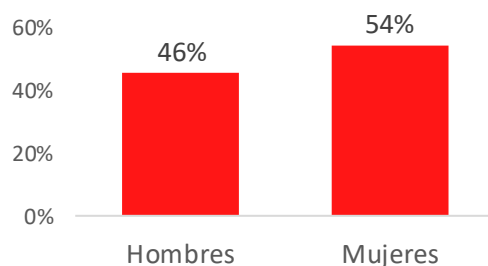
### Número de Ahorrantes



### Número de cuentas de Ahorro



### Saldo de los ahorros (USD)



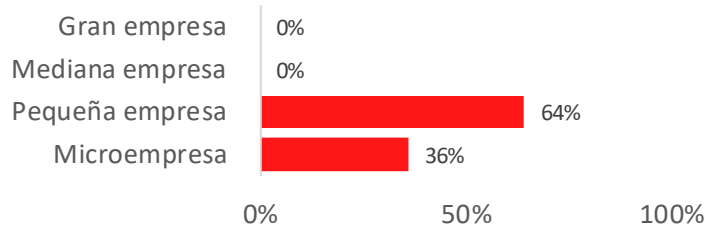
\*La sección de ahorros incluye los datos de COOPEASRURAL y REFIKOM, las cuales captan ahorros a la vista.

# AHORROS VOLUNTARIOS A PLAZO AFILIADAS A RED FASCO

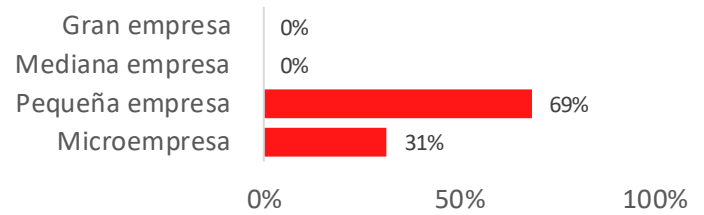
## Distribución por tamaño de empresa

	Microempresa	Pequeña empresa	Mediana empresa	Gran empresa
Número de ahorrantes	1,122	2,003		
Número de cuentas de ahorro	1,122	2,445		
Saldo de los ahorros (USD)	10,634,180	36,903,622		

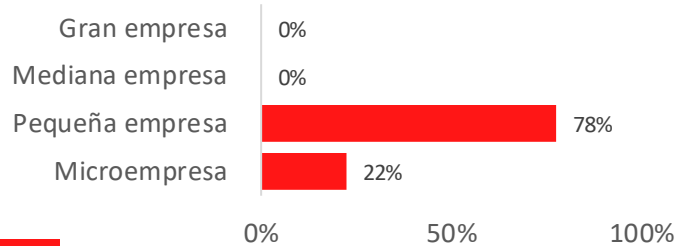
### Número de ahorrantes



### Número de cuentas de ahorro



### Saldo de los ahorros (USD)



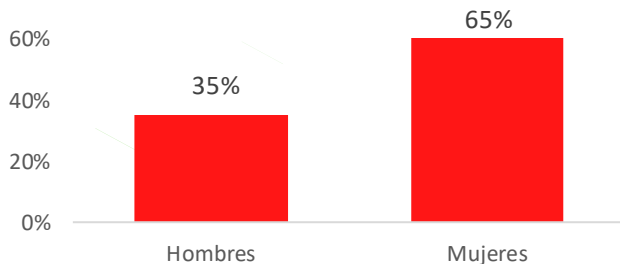
## Desagregación por sexo

### Hombres

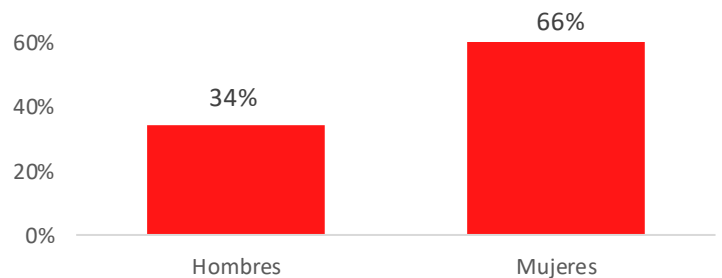
### Mujeres

Número de ahorrantes	1,100	2,025
Número de cuentas de ahorro	1,230	2,337
Saldo de los ahorros (USD)	28,337,048	19,200,754

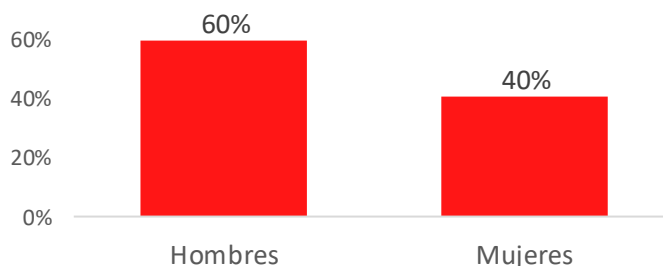
### Número de ahorrantes



### Número de cuentas de ahorro



### Saldo de los ahorros (USD)



\*La sección de ahorros incluye los datos de COOPEASRURAL y REFIKOM, las cuales captan ahorros a plazo.

# INDICADORES FINANCIEROS RED FASCO

## Escala y alcance

*DATOS AGREGADOS DE 7 INSTITUCIONES AFILIADAS A RED FASCO*



Cartera de créditos agregada **USD 127 millones/ Q 970 millones**




Número de préstamos **31,210**



Saldo promedio de crédito **USD 4,055**

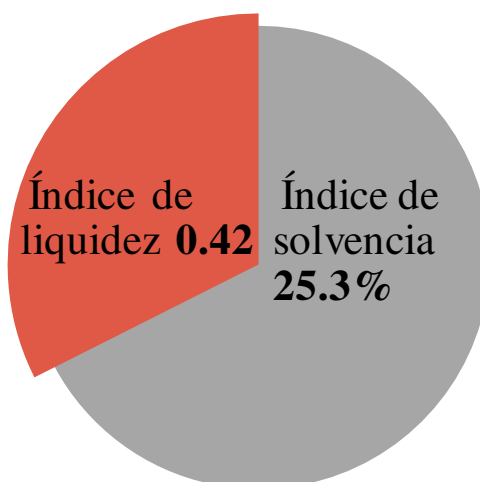
## Calidad de cartera

*DATOS DE 7 INSTITUCIONES AFILIADAS A RED FASCO, SE UTILIZA LA MEDIANA DE CADA INDICADOR*



## Gestión financiera

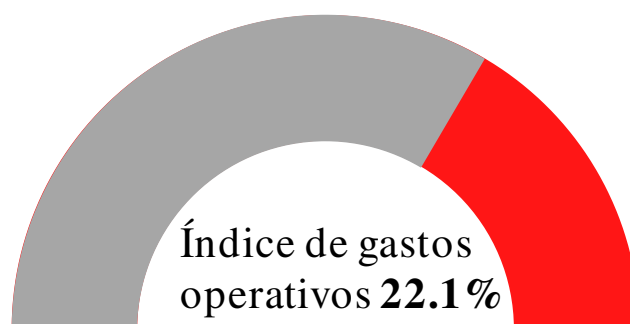
*DATOS DE 7 INSTITUCIONES AFILIADAS A RED FASCO, SE UTILIZA LA MEDIANA DE CADA INDICADOR*



# INDICADORES FINANCIEROS RED FASCO

## Eficiencia operativa

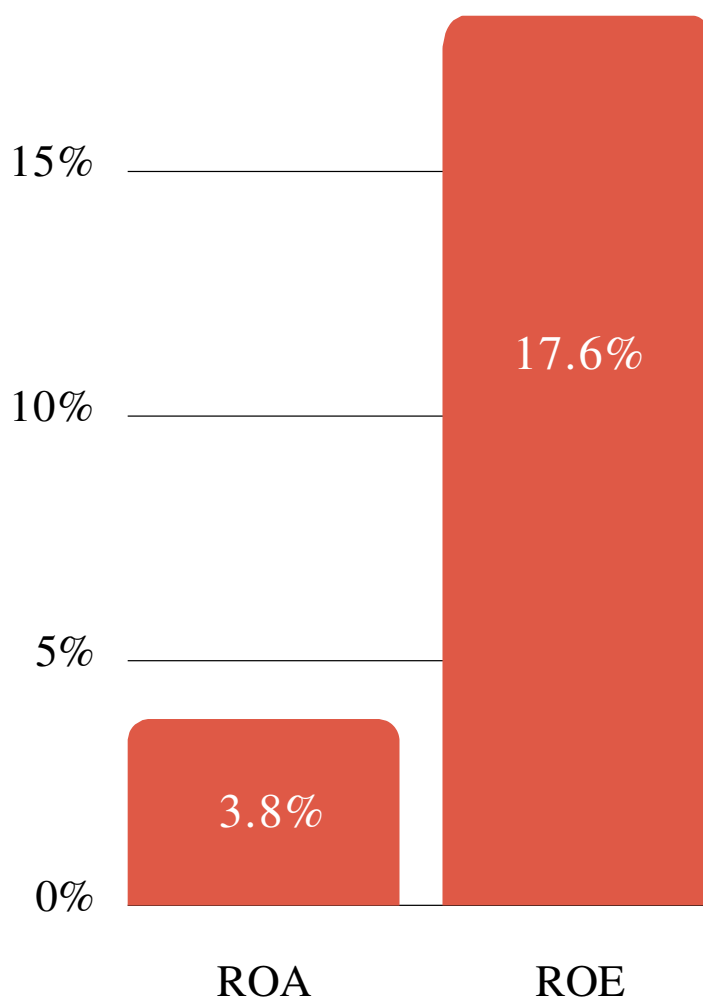
*DATOS DE 7 INSTITUCIONES  
AFILIADAS A RED FASCO, SE  
UTILIZA LA MEDIANA DE  
CADA INDICADOR*



20%

## Rentabilidad

*DATOS DE 7 INSTITUCIONES  
AFILIADAS A RED FASCO, SE  
UTILIZA LA MEDIANA DE CADA  
INDICADOR*

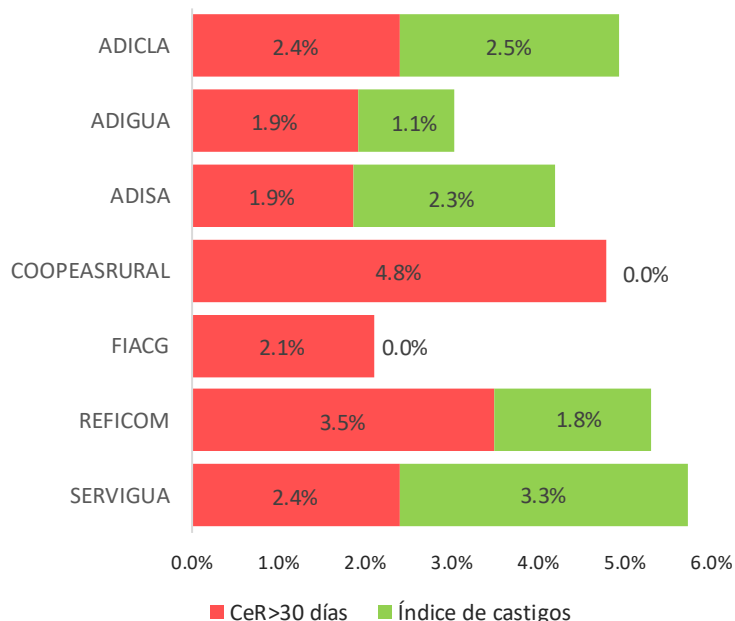


# ESCALA Y ALCANCE

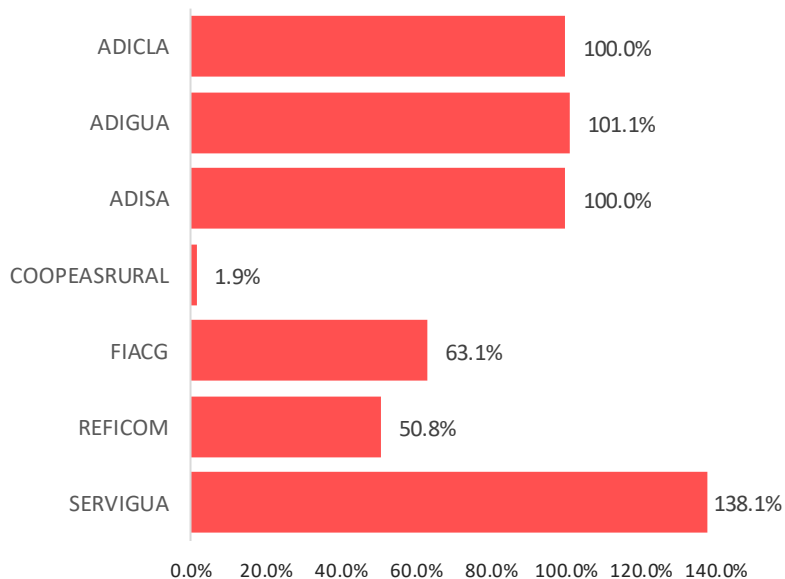
Institución	Cartera de créditos USD	Cartera de créditos Q.	No. de préstamos	Saldo promedio de créditos USD
ADICLA	19,736,916	151,273,787	5,410	3,648
ADIGUA	13,218,237	101,311,177	5,028	2,629
ADISA	18,845,316	144,440,114	11,404	1,653
COOPEASRURAL	31,340,567	240,210,093	1,687	18,578
FIACG	2,469,536	18,927,774	1,231	2,006
REFICOM	33,463,467	256,481,078	3,437	9,736
SERVIGUA	7,473,799	57,283,004	3,013	2,481

# CALIDAD DE CARTERA

CeR>30 días e índice de castigos

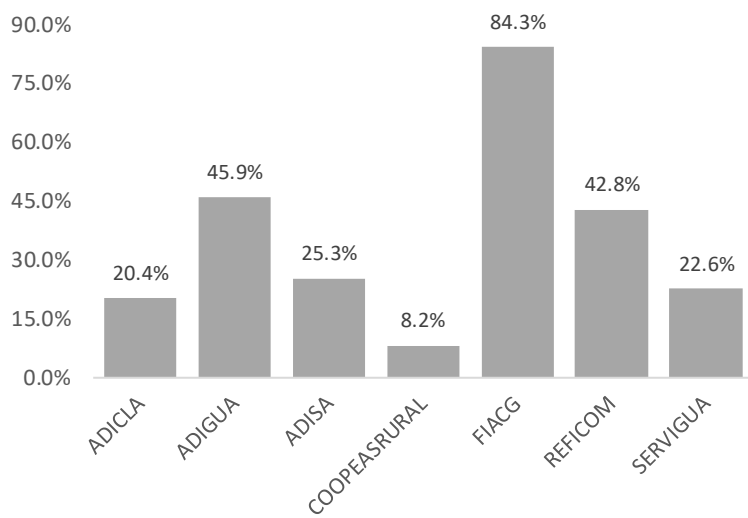


Índice de cobertura de riesgo

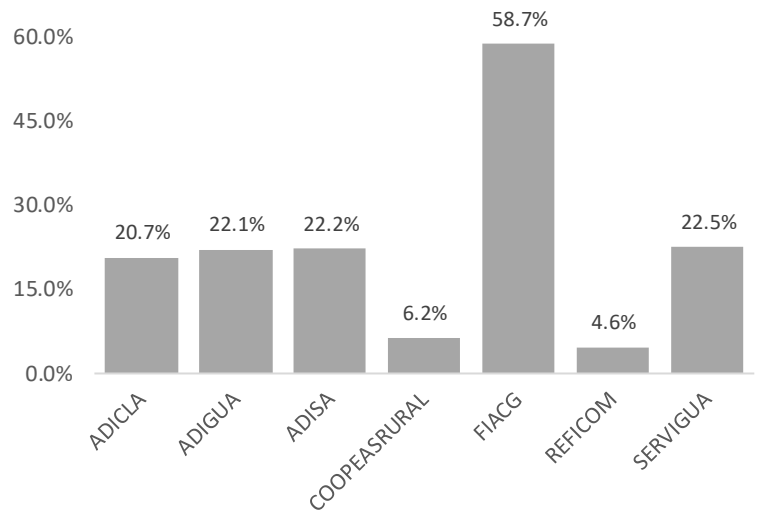


# GESTIÓN FINANCIERA Y EFICIENCIA OPERATIVA

## Índice de solvencia

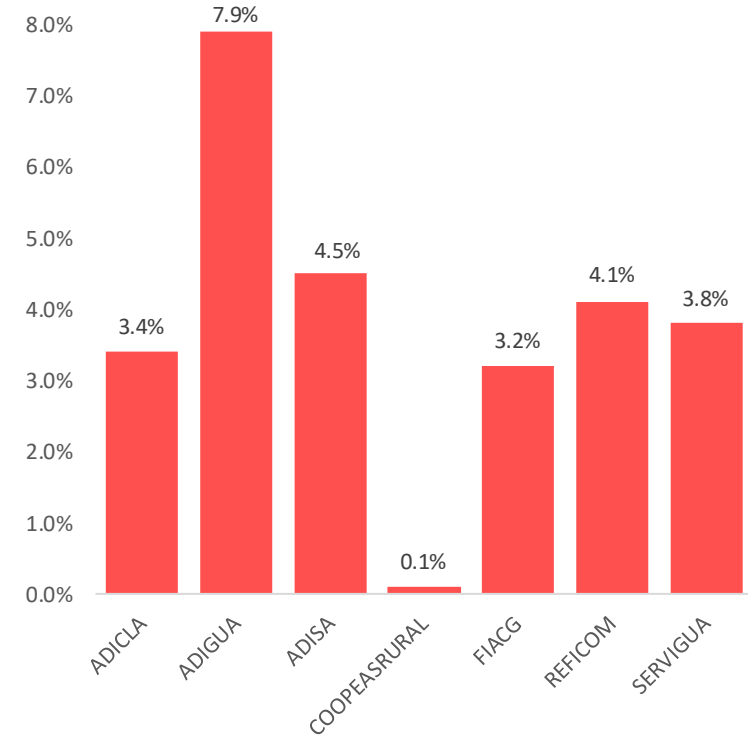


## Índice de gastos operativos

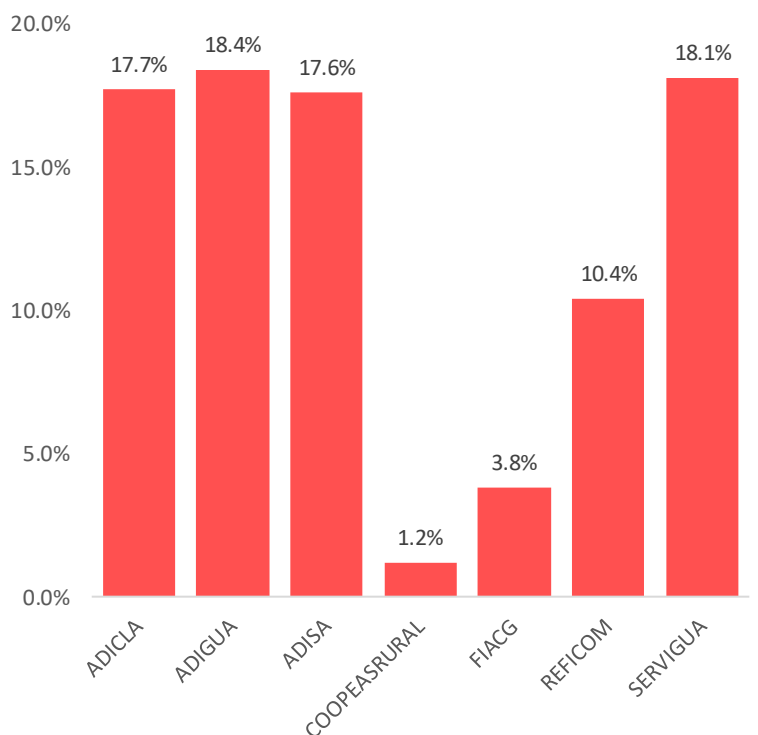


# RENTABILIDAD

## ROA



## ROE



# RANKING DE INSTITUCIONES AFILIADAS A RED FASCO

## Mayor escala

Institución	Cartera de créditos USD	Cartera de créditos Q.
REFICOM	33,463,467	256,481,078
COOPEASRURAL	31,340,567	240,210,093
ADICLA	19,736,916	151,273,787
ADISA	18,845,316	144,440,114
ADIGUA	13,218,237	101,311,177
SERVIGUA	7,473,799	57,283,004
FIACG	2,469,536	18,927,774




## Mejor calidad de cartera

Institución	CeR > 30 días
ADISA	1.9%
ADIGUA	1.9%
FIACG	2.1%
SERVIGUA	2.4%
ADICLA	2.4%
REFICOM	3.5%
COOPEASRURAL	4.8%



# NOTA TÉCNICA

El presente reporte es un esfuerzo de RED FASCO por mostrar de manera sistematizada el desempeño financiero de sus asociados. Los datos utilizados en este reporte tienen fecha de corte 31 de Diciembre 2025 y totalizan la información de 7 instituciones. Los indicadores se presentan agrupados por las siguientes categorías: escala y alcance, calidad de cartera, gestión financiera, eficiencia operativa y rentabilidad. Para el consolidado de la red, los indicadores de escala y alcance utilizan el estadístico agregado mientras que el resto de categorías muestran la mediana del indicador. Los indicadores ROA y ROE son anualizados. Información del desempeño financiero de cada asociado a Red Fasco se presenta con mayor detalle en el apartado de Perfil de Institución Financiera en [MIFIndex](#), el Portal de Microfinanzas de Centroamérica y El Caribe.



# INFORMACIÓN PRELIMINAR DE 7 ORGANIZACIONES AFILIADAS A RED FASCO



**COOPE ASRURAL R.L**  
TU ESPECIALISTA EN AHORROS Y CRÉDITOS

