

REPORTE TRIMESTRAL ESTADÍSTICO FINANCIERO Y SOCIAL

Septiembre 2022



DIRECTORIO INSTITUCIONES AFILIADAS A RED FASCO

Directorio

Asociación de Desarrollo Integral Cuenca del Lago de Atitlán (ADICLA)

Ciudad Sede: Sololá
Dirección: 7ma. Calle 6-57 zona 2 Barrio el Calvario.
Teléfono: 7955-2525
Correo Electrónico: gerenciageneral@adicla.org.gt
Gerente General: Daniel Soto



Asociación para el Desarrollo Integral de Guatemala (ADIGUA)

Ciudad Sede: Sololá
Dirección: 6ta Avenida 5-30 Zona 1.
Teléfono: 7762-1987
Correo Electrónico: sisnolberto@yahoo.com
Gerente General: Nolberto Sis Muhun



Asociación para el Desarrollo Integral de San Antonio Ilotenango (ADISA)

Ciudad Sede: Quiché
Dirección: 2da Avenida 4-47 Zona 1 San Antonio Ilotenango
Teléfono: 7963-2000
Correo Electrónico: gerenciageneral@adisa.org.gt
Gerente General: Johny Ajpop



Asociación de Desarrollo Integral Tineco (ADIT)

Ciudad Sede: Sacatepéquez
Dirección: 1ª. Avenida, 1-33, Zona 1, Caserío el Calvario, San Martín Sacatepéquez.
Teléfono: 7768-6654
Correo Electrónico: coordinacionadit@yahoo.com
Gerente General: Martín Obispo



Asociación de Desarrollo Integral Rural (ASDIR)

Ciudad Sede: Totonicapán
Dirección: Caserío Xetinit, Aldea Nimasac.
Teléfono: 7795-7070
Correo Electrónico: jefenimasc@crediguate.com.gt
Gerente General: Pedro Canastuj



Asociación Guatemalteca para el Desarrollo Integral. (ASOGUADI)

Ciudad Sede: Chimaltenango
Dirección: 0 calle 1-85 zona 4, San Juan Comalapa.
Teléfono: 4765-7361
Correo Electrónico: asoguadi@yahoo.es
Gerente General: Gabriela Curruchiche



DIRECTORIO INSTITUCIONES AFILIADAS A RED FASCO

Directorio

Cooperativa Integral de Ahorro y Crédito de Asociados Rurales Responsabilidad Limitada (COOPEASRURAL, R.L.)

Ciudad Sede: Totonicapán
Dirección: Aldea Paxtoca, Totonicapán.
Teléfono: 7965-5500
Correo Electrónico: xilomacario@hotmail.com
Gerente General: Luis Xiloj



Federación Comercializadora de Café Especial de Guatemala (FECCEG)

Ciudad Sede: Quetzaltenango
Dirección: 0 Avenida 4-88 zona 5, Cantón Choquí.
Teléfono: 5107-1150
Correo Electrónico: gerencia@fecceg.com
Gerente General: Juan González



Fundación Internacional para la Asistencia Comunitaria de Guatemala (FIACG)

Ciudad Sede: Ciudad de Guatemala
Dirección: 10a. Calle "A" 0-65, zona 10
Teléfono: 2295-5500
Correo Electrónico: menriquez@fiacg.org
Gerente General: Michael Enriquez



Cooperativa Integral de Ahorro y Crédito Red de Fondos Comunitarios (REFICOM)

Ciudad Sede: Totonicapán
Dirección: Paraje Tierra Blanca, Cantón Chuicruz.
Teléfono: 7790-8500
Correo Electrónico: reficom@cdro.org
Gerente General: Cesár Tocón



Fundación de Servicios Integrales de Guatemala (SERVIGUA)

Ciudad Sede: Quiché
Dirección: 6ta, calle 5-35 zona 5, Santa Cruz del Quiché
Teléfono: 7756-3807
Correo Electrónico: fundacionservigua@gmail.com
Gerente General: José A. Morales



INDICADORES MACROECONÓMICOS GUATEMALA

Indicador	Guatemala
IMAE (Variación interanual Agosto 2022)	3.6%
Inflación acumulada (Septiembre 2022)	7.93%
Exportaciones (variación 2022/2021)	11.5 – 14.5
Importaciones (variación 2022/2021)	14.0 – 17.0

Fuente: Consejo Monetario Centroamericano



DATOS ESTADÍSTICOS AGREGADOS AFILIADAS A RED FASCO

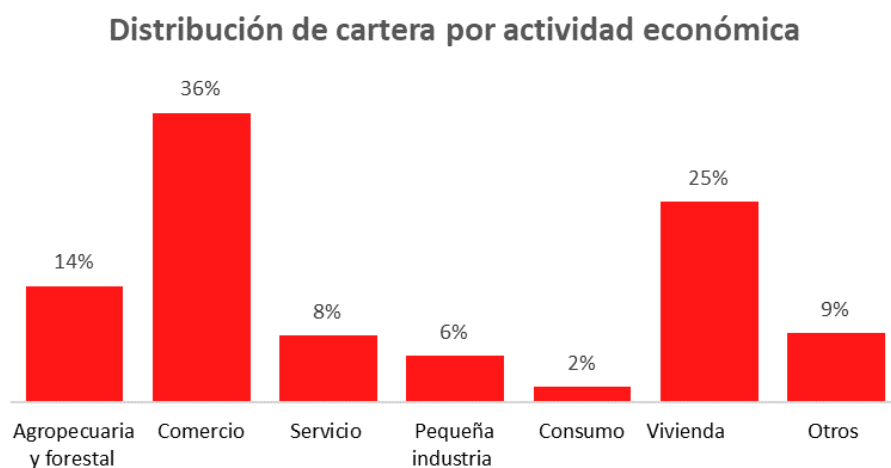
Indicador	Resultado
No. de sucursales	47
No. colaboradores	480
No. oficiales de crédito	195
Clientes totales	31,357
Clientes hombres	8,639
Clientes mujeres	22,718
% Cartera mujeres	51%
Clientes rurales	18,187
% Cartera rural	81%



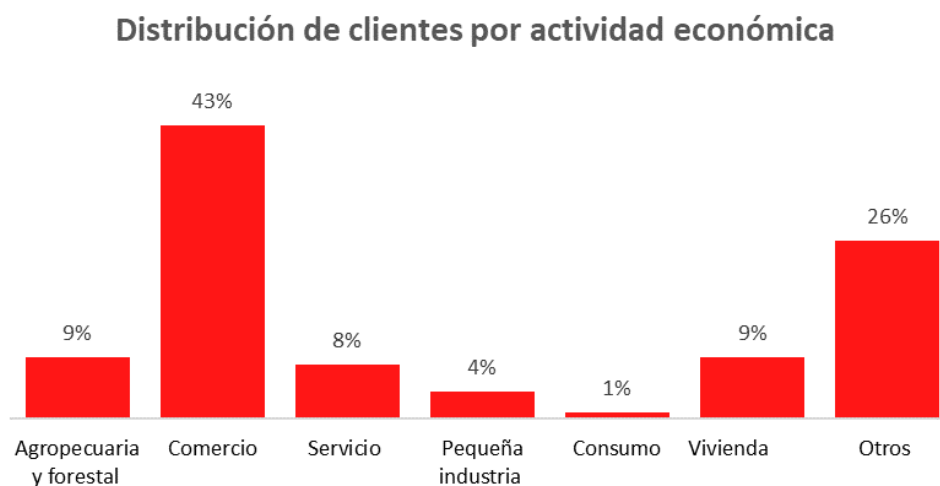
DATOS AGREGADOS DE 9 INSTITUCIONES

ACTIVIDAD ECONÓMICA CARTERA Y CLIENTES AFILIADAS A RED FASCO

Actividad Económica	Cartera USD
Agropecuaria y forestal	9,516,440
Comercio	23,699,422
Servicio	5,457,849
Pequeña industria	3,803,974
Consumo	1,213,492
Vivienda	16,394,218
Otros	5,658,905
Total Cartera	65,744,300



Actividad Económica	Clientes
Agropecuaria y forestal	2,775
Comercio	13,341
Servicio	2,589
Pequeña industria	1,359
Consumo	439
Vivienda	2,802
Otros	8,052
Total Clientes	31,357

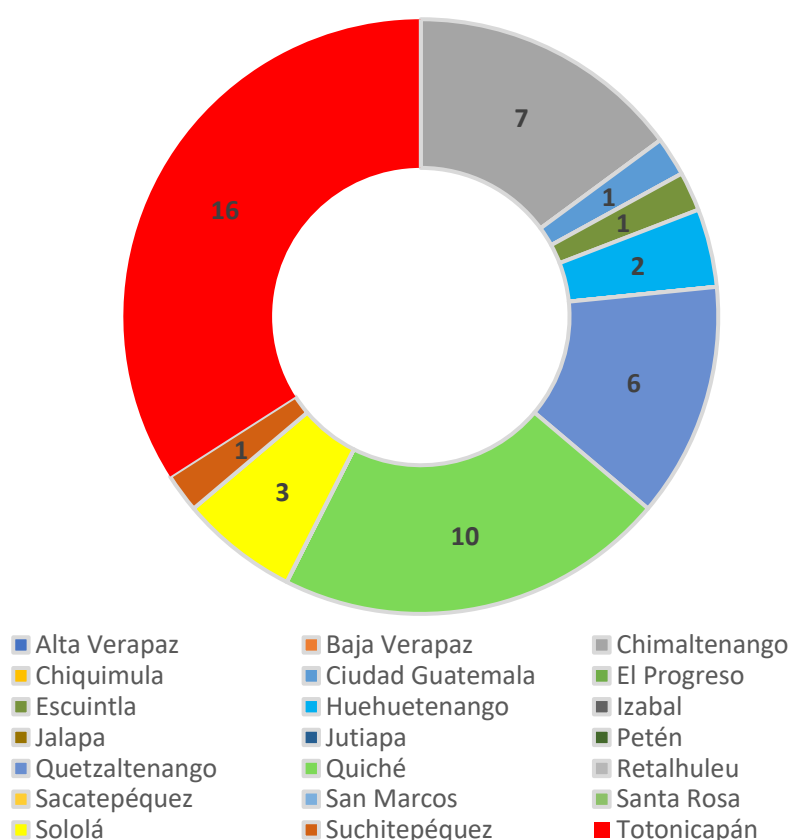


DATOS AGREGADOS DE 9 INSTITUCIONES

SUCURSALES POR DEPARTAMENTOS AFILIADAS A RED FASCO

Departamentos	Sucursales
Alta Verapaz	0
Baja Verapaz	0
Chimaltenango	7
Chiquimula	0
Ciudad Guatemala	1
El Progreso	0
Escuintla	1
Huehuetenango	2
Izabal	0
Jalapa	0
Jutiapa	0
Petén	0
Quetzaltenango	6
Quiché	10
Retalhuleu	0
Sacatepéquez	0
San Marcos	0
Santa Rosa	0
Sololá	3
Suchitepéquez	1
Totonicapán	16
Zacapa	0
Total Sucursales	47

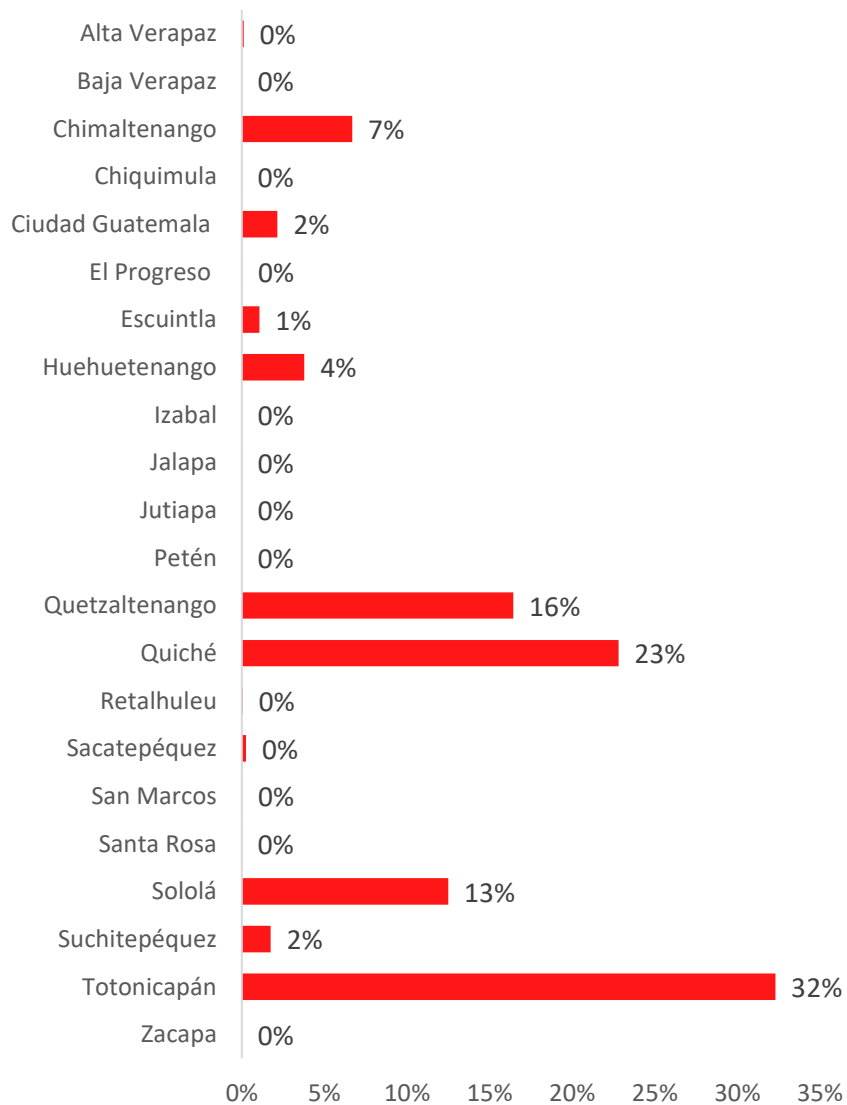
Distribución de sucursales por departamentos



CARTERA POR DEPARTAMENTOS AFILIADAS A RED FASCO

Departamentos	Cartera USD
Alta Verapaz	76,776
Baja Verapaz	0
Chimaltenango	4,396,300
Chiquimula	302
Ciudad Guatemala	1,416,353
El Progreso	16,227
Escuintla	698,425
Huehuetenango	2,491,894
Izabal	0
Jalapa	2,324
Jutiapa	0
Petén	0
Quetzaltenango	10,813,478
Quiché	15,001,114
Retalhuleu	34,385
Sacatepéquez	171,910
San Marcos	6,955
Santa Rosa	2,320
Sololá	8,222,066
Suchitepéquez	1,152,445
Totonicapán	21,241,026
Zacapa	0
Total Cartera	65,744,300

Distribución de cartera por departamentos

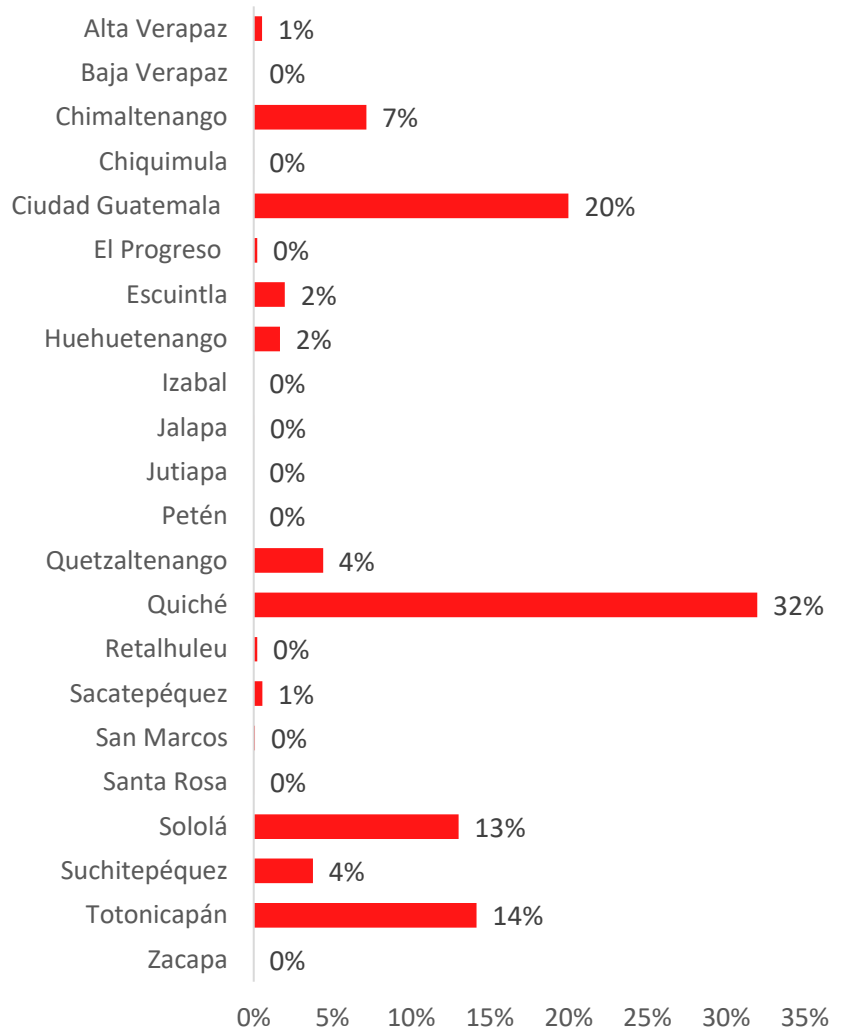


DATOS AGREGADOS DE 9 INSTITUCIONES

CLIENTES POR DEPARTAMENTOS AFILIADAS A RED FASCO

Departamentos	Clientes
Alta Verapaz	169
Baja Verapaz	0
Chimaltenango	2,244
Chiquimula	1
Ciudad Guatemala	6,308
El Progreso	74
Escuintla	623
Huehuetenango	523
Izabal	0
Jalapa	10
Jutiapa	0
Petén	0
Quetzaltenango	1,383
Quiché	10,028
Retalhuleu	76
Sacatepéquez	172
San Marcos	31
Santa Rosa	11
Sololá	4,083
Suchitepéquez	1,181
Totonicapán	4,440
Zacapa	0
Total Clientes	31,357

Distribución de clientes por departamentos

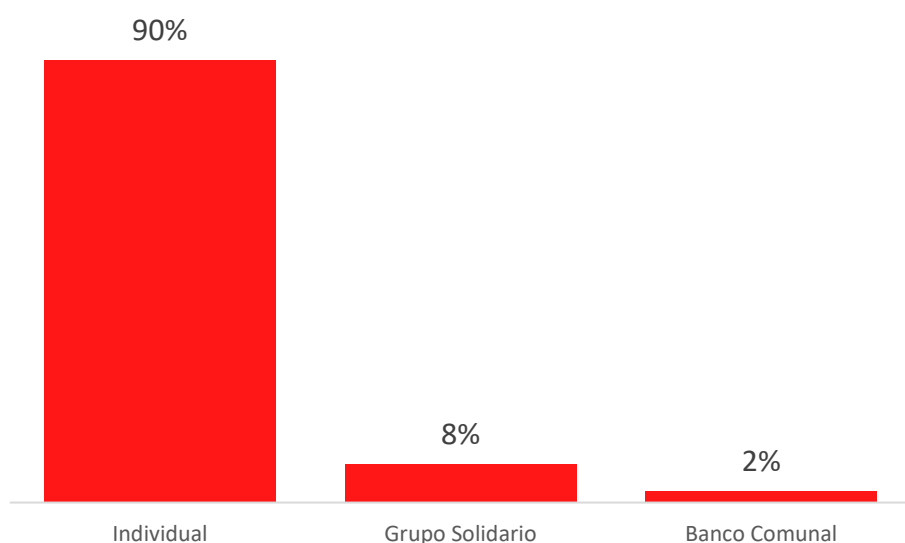


DATOS AGREGADOS DE 9 INSTITUCIONES

METODOLOGÍA CREDITICIA CARTERA Y CLIENTES AFILIADAS A RED FASCO

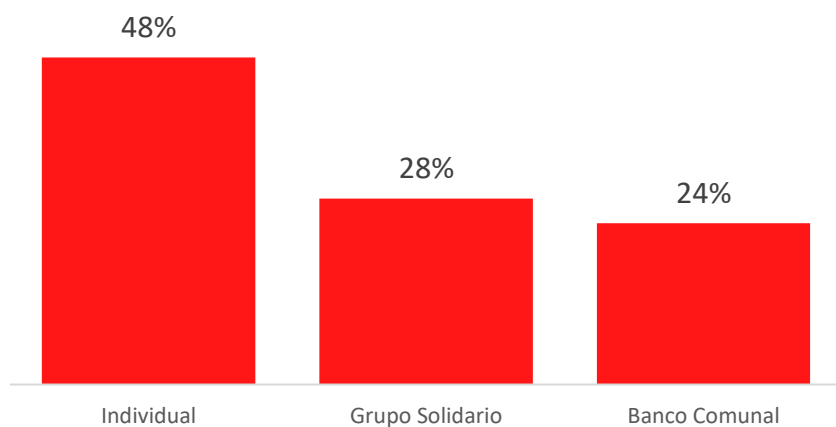
Metodología Crediticia	Cartera USD
Individual	59,056,684
Grupo Solidario	5,125,608
Banco Comunal	1,562,008
Total Cartera	65,744,300

Distribución de cartera por metodología



Metodología Crediticia	Clientes
Individual	15,201
Grupo Solidario	8,651
Banco Comunal	7,505
Total Clientes	31,357

Distribución de clientes por metodología

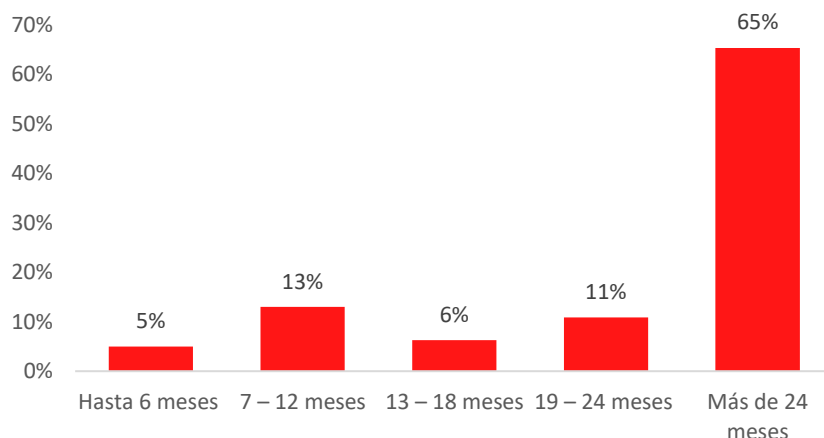


DATOS AGREGADOS DE 9 INSTITUCIONES

PLAZOS CARTERA Y CLIENTES AFILIADAS A RED FASCO

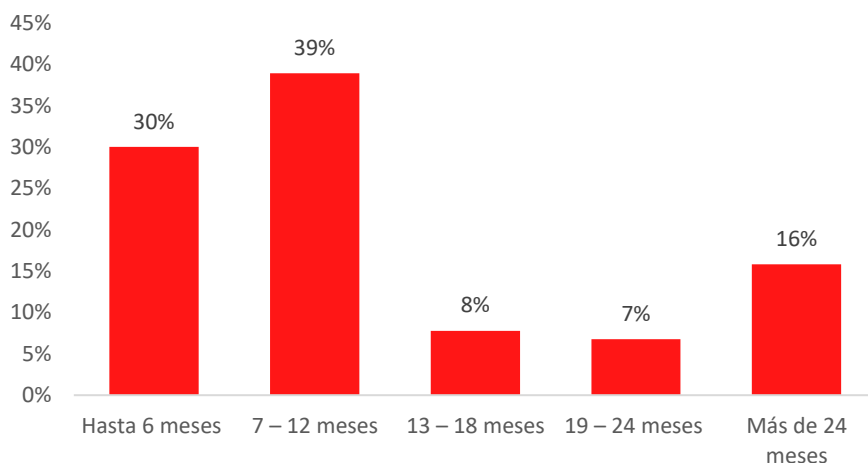
Plazos	Cartera USD
Hasta 6 meses	2,884,574
7 – 12 meses	8,539,416
13 – 18 meses	4,153,855
19 – 24 meses	7,178,335
Más de 24 meses	42,988,120
Total Cartera	65,744,300

Distribución de cartera por plazos



Plazos	Clientes
Hasta 6 meses	9,636
7 – 12 meses	12,201
13 – 18 meses	2,441
19 – 24 meses	2,122
Más de 24 meses	4,957
Total Clientes	31,357

Distribución de clientes por plazos

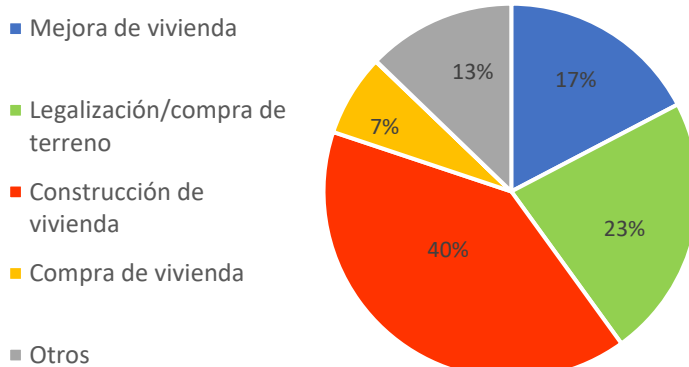


DATOS AGREGADOS DE 9 INSTITUCIONES

FINANCIAMIENTO VIVIENDA CARTERA Y CLIENTES AFILIADAS A RED FASCO

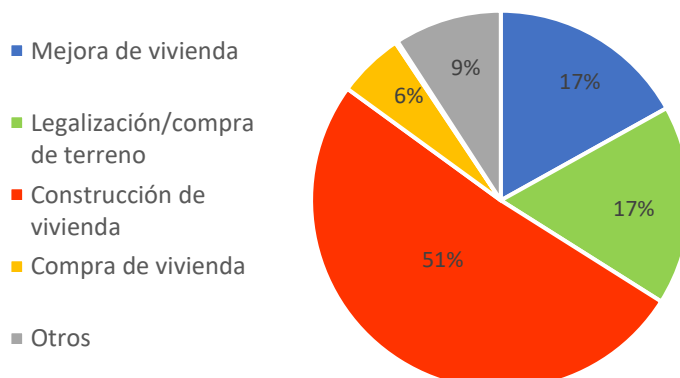
Tipo de Producto	Cartera USD
Mejora de vivienda	2,841,112
Legalización/compra de terreno	3,720,851
Construcción de vivienda	6,574,799
Compra de vivienda	1,153,766
Agua y saneamiento	8,498
Otros	2,095,192
Total Cartera	16,394,218

Distribución financiamiento vivienda por tipo de producto - cartera



Tipo de Producto	Clientes
Mejora de vivienda	462
Legalización/compra de terreno	480
Construcción de vivienda	1,438
Compra de vivienda	158
Agua y saneamiento	6
Otros	258
Total Clientes	2,802

Distribución financiamiento vivienda por tipo de producto - clientes



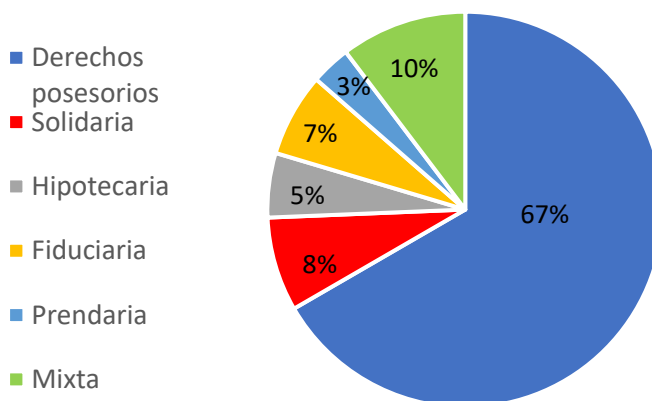
*La sección de financiamiento de vivienda incluye los datos de 8 instituciones que ofertan el producto

GARANTÍA CARTERA AFILIADAS A RED FASCO

Tipo de Garantía	Cartera USD
Derechos posesorios	42,686,231
Solidaria	4,934,163
Hipotecaria	3,372,404
Fiduciaria	4,364,970
Prendaria	2,077,355
Mixta	6,612,171
Total Cartera	64,047,294

* La sección de Garantía incluye los datos de 7 instituciones que disponen de información para esta distribución

Distribución por tipo de garantía - cartera

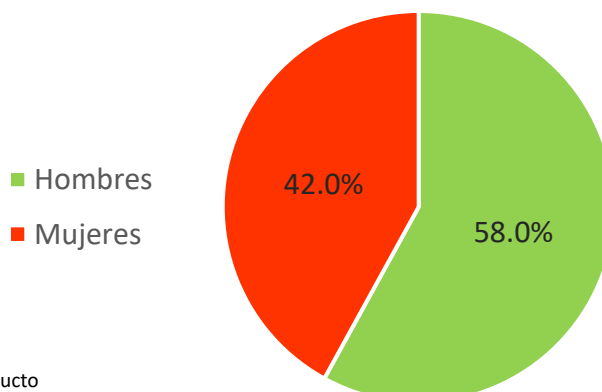


MICROSEGUROS VOLUNTARIOS AFILIADAS A RED FASCO

Número de pólizas y cantidad de siniestros

Tipo de seguro	Número de pólizas vendidas	Monto de pólizas vendidas USD	Número de siniestros	Monto pagado en siniestros USD
Seguro de vida	896	6,432	1	1,288

Seguro de vida- desagregación por sexo



Desagregación por sexo

Tipo de seguro	Participación Hombres	Participación Mujeres
Seguro de vida	58%	42%

* La sección de Microseguros incluye los datos de 1 institución que oferta el producto

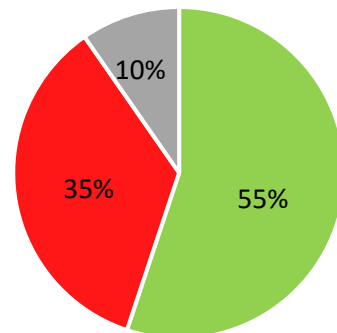
AHORROS TOTALES AFILIADAS A RED FASCO

Número de cuentas de ahorro

Número de cuentas de ahorro Obligatorios	13,361
Número de cuentas de ahorro a la Vista	8,699
Número de cuentas de ahorro a Plazo	2,345

Número de cuentas de ahorro

- No. de cuentas de ahorro Obligatorios
- No. de cuentas de ahorro a la Vista
- No. de cuentas de ahorro a Plazo

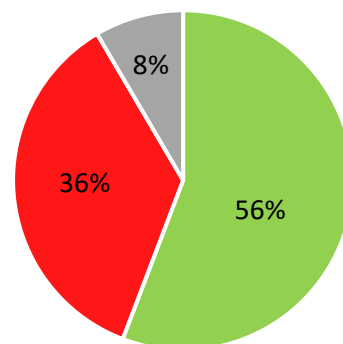


Número de ahorrantes

Número de ahorrantes obligatorios	13,321
Número de ahorrantes a la Vista	8,539
Número de ahorrantes a Plazo	2,019

Número de ahorrantes

- Número de ahorrantes obligatorios
- Número de ahorrantes a la Vista
- Número de ahorrantes a Plazo

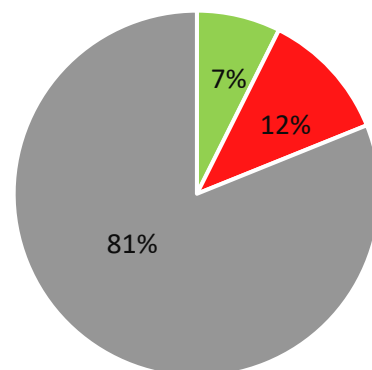


Saldos de ahorros USD

Saldo de los ahorros Obligatorios (USD)	1,822,694
Saldo de los ahorros a la Vista (USD)	2,839,484
Saldo de los ahorros a Plazo (USD)	20,009,520

Saldos de ahorros (USD)

- Saldo de los ahorros Obligatorios (USD)
- Saldo de los ahorros a la Vista (USD)
- Saldo de los ahorros a Plazo (USD)



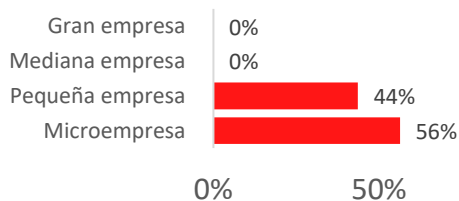
* La sección de ahorros incluye los datos de 3 instituciones que captan ahorros

AHORROS OBLIGATORIOS AFILIADAS A RED FASCO

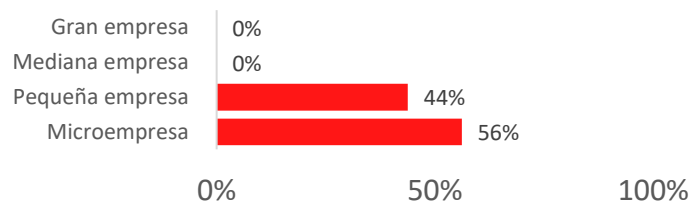
Distribución por tamaño de empresa

	Microempresa	Pequeña empresa	Mediana empresa	Gran empresa
Número de ahorrantes	7,505	5,816		
Número de cuentas de ahorro	7,505	5,856		
Saldo de los ahorros (USD)	1,071,624	751,070		

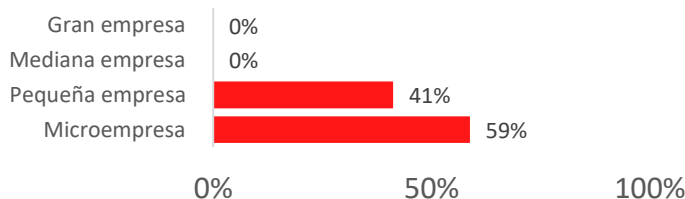
Número de Ahorrantes



Número de cuentas de ahorro



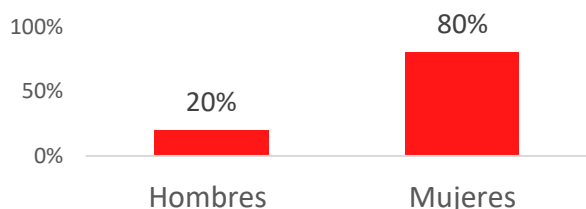
Saldo de los ahorros (USD)



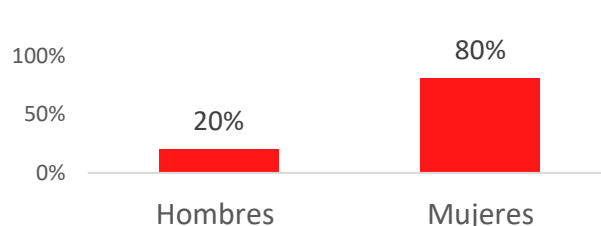
Desagregación por sexo

	Hombres	Mujeres
Número de ahorrantes	2,612	10,709
Número de cuentas de ahorro	2,636	10,725
Saldo de los ahorros (USD)	354,651	1,468,043

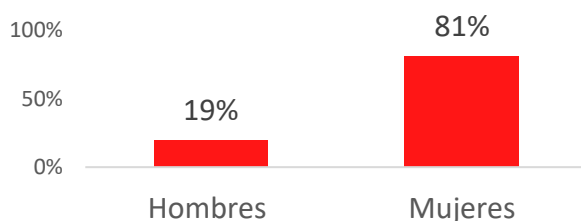
Número de ahorrantes



Número de cuentas de ahorro



Saldo de los ahorros (USD)

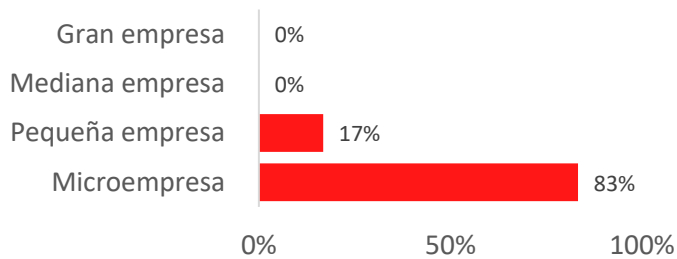


AHORROS VOLUNTARIOS A LA VISTA AFILIADAS A RED FASCO

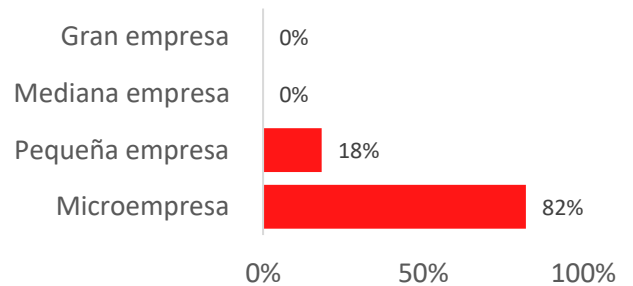
Distribución por tamaño de empresa

	Microempresa	Pequeña empresa	Mediana empresa	Gran empresa
Número de ahorrantes	7,111	1,428		
Número de cuentas de ahorro	7,111	1,588		
Saldo de los ahorros (USD)	1,588,007	1,251,477		

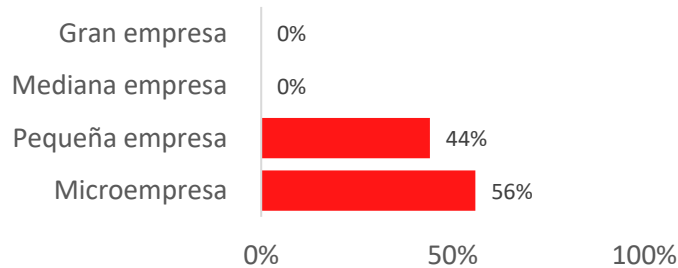
Número de ahorrantes



Número de cuentas de ahorro



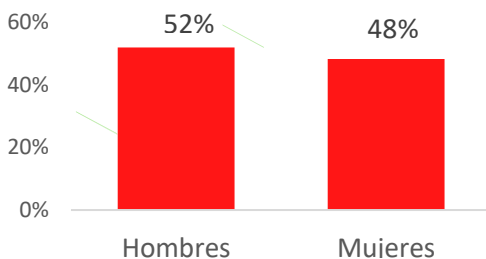
Saldo de los ahorros (USD)



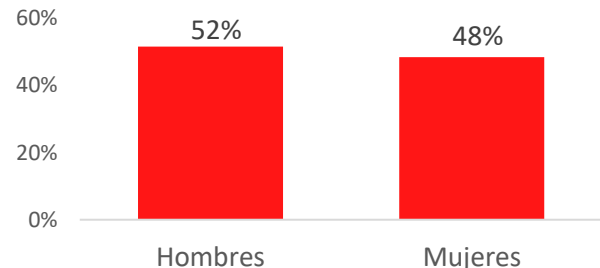
Desagregación por sexo

	Hombres	Mujeres
Número de ahorrantes	4,425	4,114
Número de cuentas de ahorro	4,488	4,211
Saldo de los ahorros (USD)	1,396,923	1,442,561

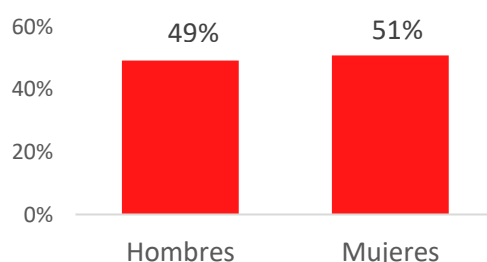
Número de Ahorrantes



Número de cuentas de Ahorro



Saldo de los ahorros (USD)



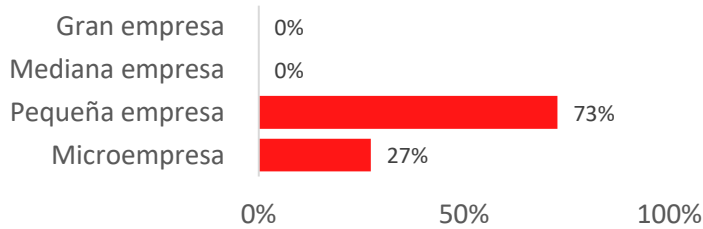
*La sección de ahorros incluye los datos de 2 instituciones que captan ahorros a la vista

AHORROS VOLUNTARIOS A PLAZO AFILIADAS A RED FASCO

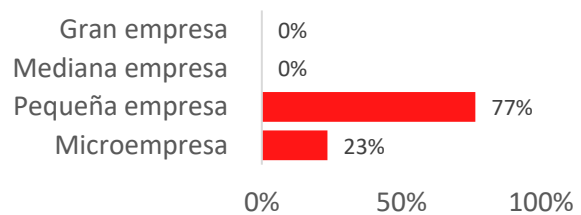
Distribución por tamaño de empresa

	Microempresa	Pequeña empresa	Mediana empresa	Gran empresa
Número de ahorrantes	551	1,468		
Número de cuentas de ahorro	551	1,794		
Saldo de los ahorros (USD)	4,654,372	15,355,148		

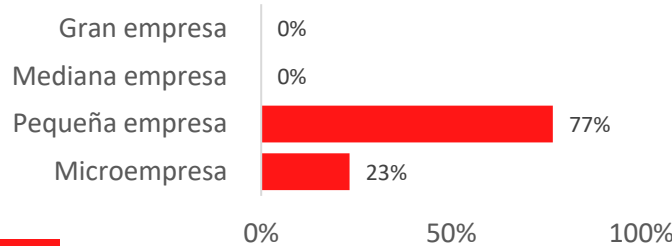
Número de ahorrantes



Número de cuentas de ahorro



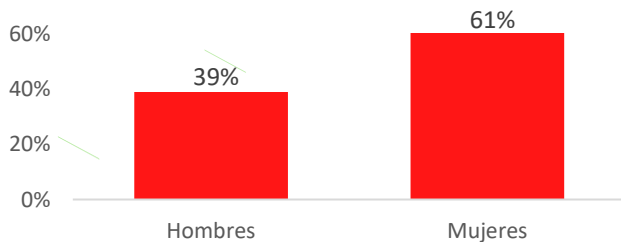
Saldo de los ahorros (USD)



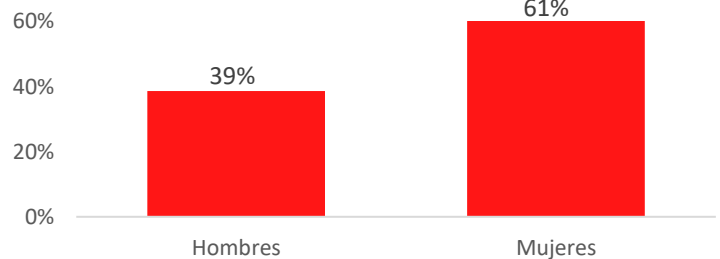
Desagregación por sexo

	Hombres	Mujeres
Número de ahorrantes	785	1,234
Número de cuentas de ahorro	905	1,440
Saldo de los ahorros (USD)	9,553,041	10,456,479

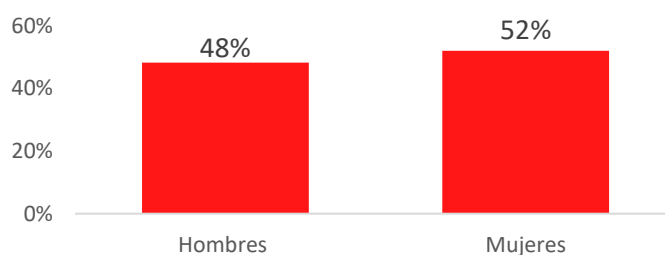
Número de ahorrantes



Número de cuentas de ahorro



Saldo de los ahorros (USD)

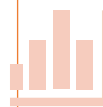


*La sección de ahorros incluye los datos de 2 instituciones que captan ahorros a plazo

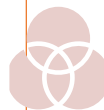
INDICADORES FINANCIEROS RED FASCO

Escala y alcance

DATOS AGREGADOS DE 9
INSTITUCIONES AFILIADAS A RED
FASCO



Cartera de créditos
agregada **USD 65
millones/Q 518 millones**



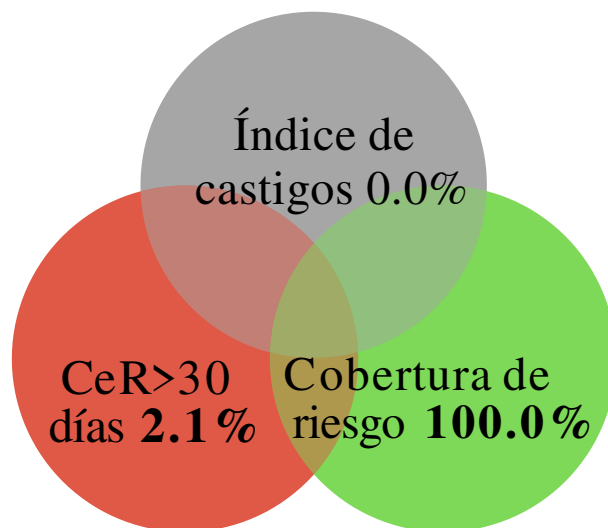
Número de préstamos
24,729



Saldo promedio de crédito
USD 2,659

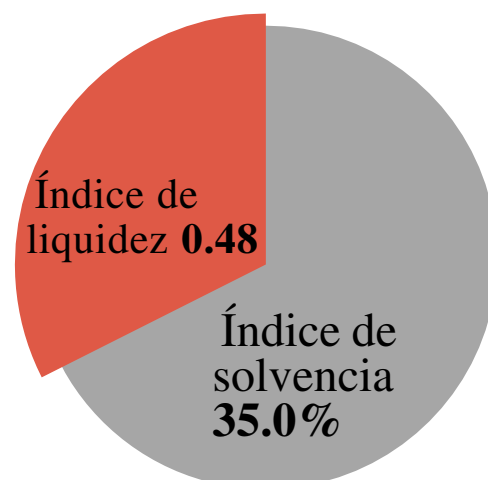
Calidad de cartera

DATOS DE 9 INSTITUCIONES
AFILIADAS A RED FASCO, SE UTILIZA
LA MEDIANA DE CADA INDICADOR



Gestión financiera

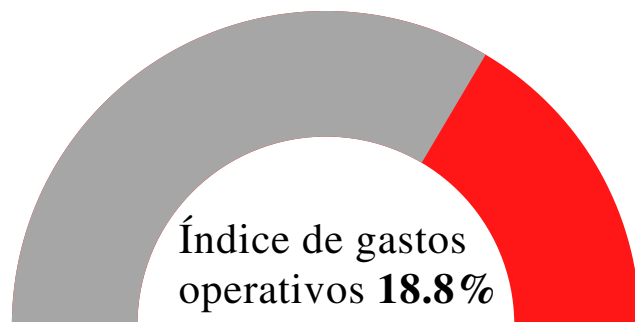
DATOS DE 9 INSTITUCIONES AFILIADAS A
RED FASCO, SE UTILIZA LA MEDIANA DE
CADA INDICADOR



INDICADORES FINANCIEROS RED FASCO

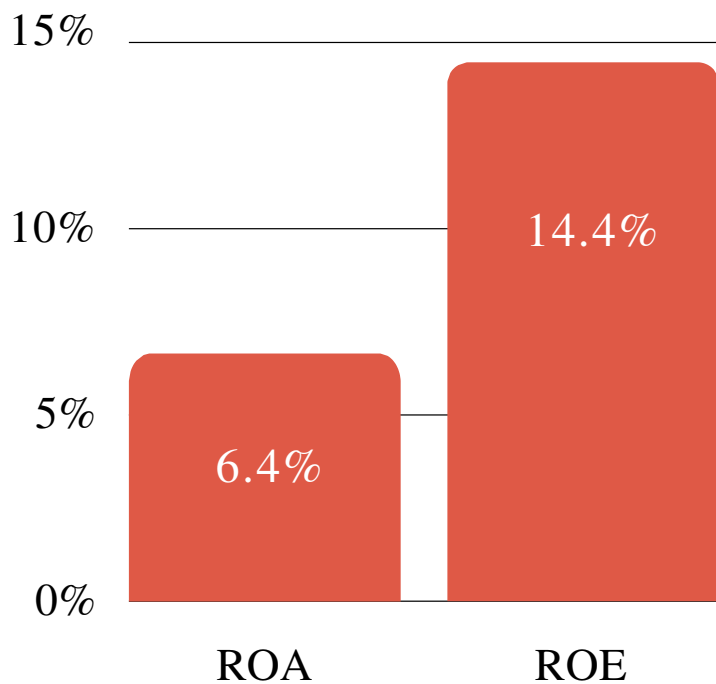
Eficiencia operativa

*DATOS DE 9 INSTITUCIONES
AFILIADAS A RED FASCO, SE
UTILIZA LA MEDIANA DE
CADA INDICADOR*



Rentabilidad

*DATOS DE 9 INSTITUCIONES
AFILIADAS A RED FASCO, SE
UTILIZA LA MEDIANA DE CADA
INDICADOR*

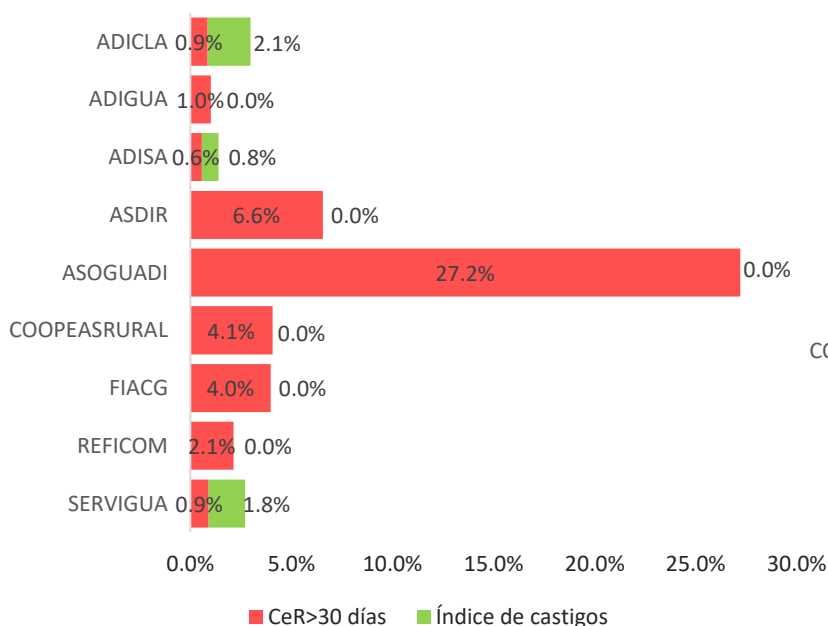


ESCALA Y ALCANCE

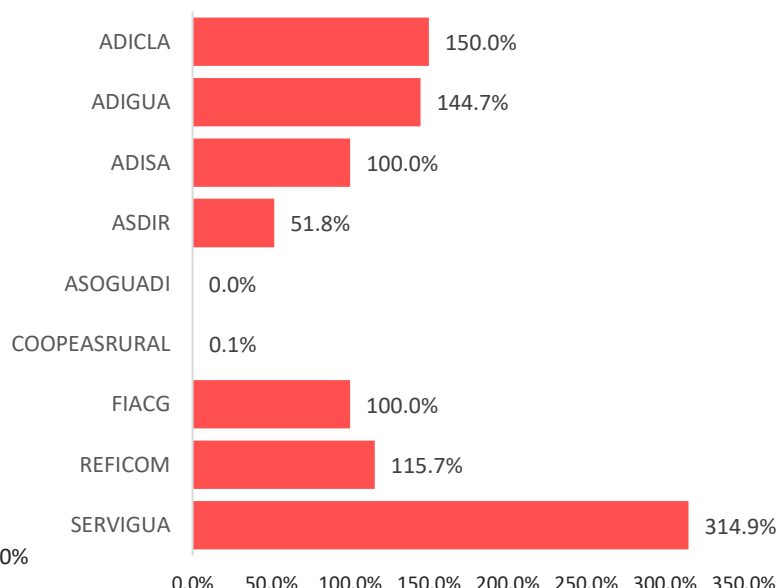
Institución	Cartera de créditos USD	Cartera de créditos Q.	No. de préstamos	Saldo promedio de créditos USD
ADICLA	10,033,655	79,102,122	5,734	1,750
ADIGUA	8,744,370	68,937,815	3,798	2,302
ADISA	10,107,326	79,682,924	8,874	1,139
ASDIR	1,361,399	10,727,827	308	4,420
ASOGUADI	18,645	146,988	33	565
COOPEASRURAL	13,865,425	109,310,576	1,301	10,658
FIACG	1,678,362	13,231,667	1,040	1,614
REFICOM	17,770,647	140,098,091	2,647	6,714
SERVIGUA	2,164,471	17,056,033	994	2,178

CALIDAD DE CARTERA

CeR>30 días e índice de castigos

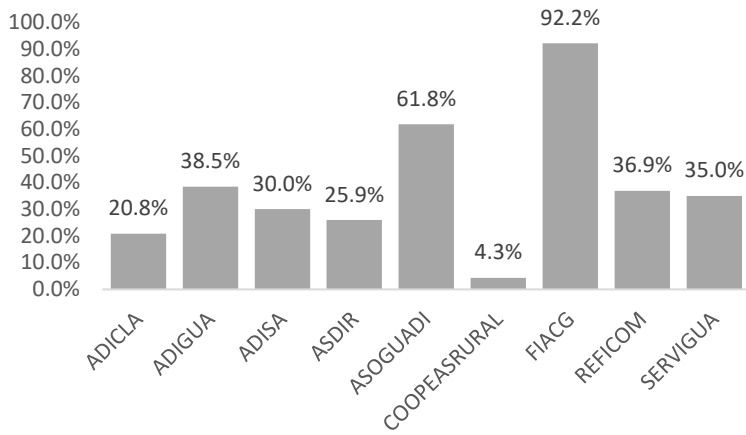


Índice de cobertura de riesgo

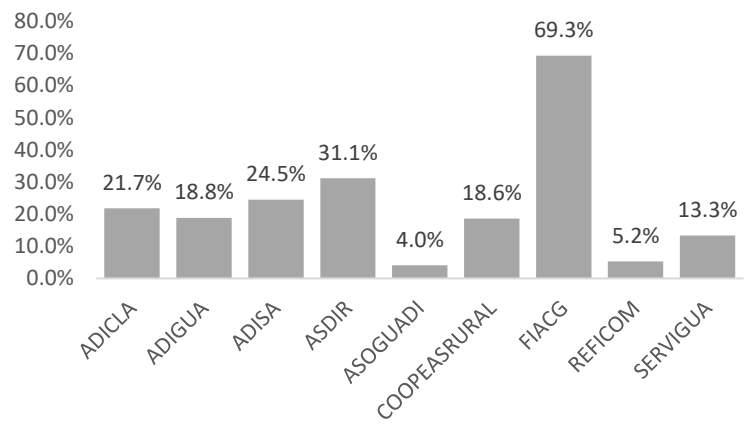


GESTIÓN FINANCIERA Y EFICIENCIA OPERATIVA

Índice de solvencia

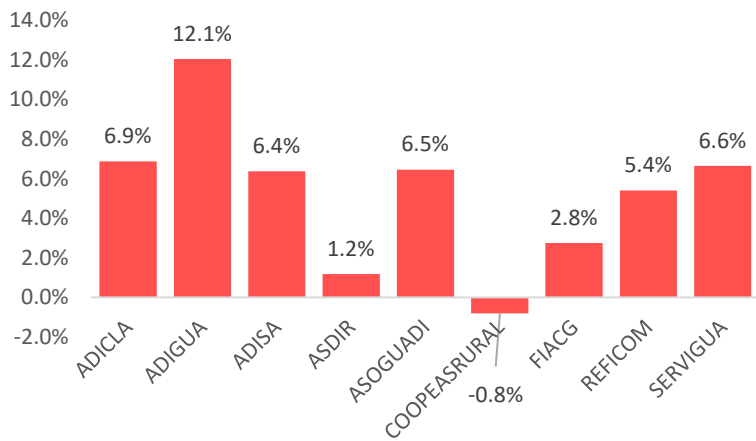


Índice de gastos operativos

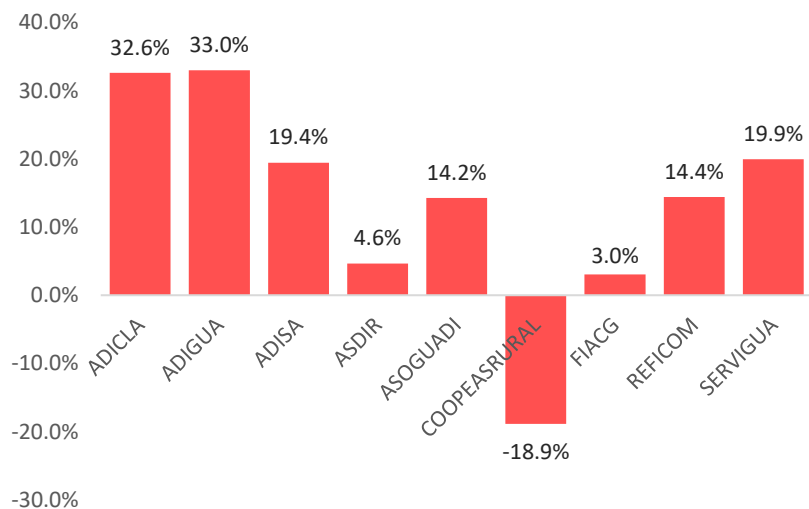


RENTABILIDAD

ROA




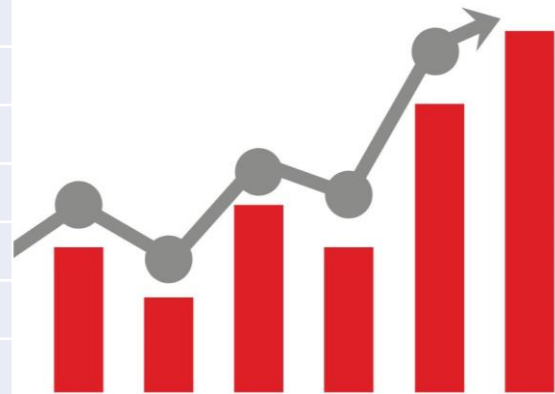
ROE



RANKING DE INSTITUCIONES AFILIADAS A RED FASCO

Mayor escala

Institución	Cartera de créditos USD	Cartera de créditos Q.
REFICOM	17,770,647	140,098,091
COOPEASRURAL	13,865,425	109,310,576
ADISA	10,107,326	79,682,924
ADICLA	10,033,655	79,102,122
ADIGUA	8,744,370	68,937,815
SERVIGUA	2,164,471	17,056,033
FIACG	1,678,362	13,231,667
ASDIR	1,361,399	10,727,827
ASOGUADI	18,645	146,988




Mejor calidad de cartera

Institución	CeR>30 días
ADISA	0.6%
ADICLA	0.9%
SERVIGUA	0.9%
ADIGUA	1.0%
REFICOM	2.1%
FIACG	4.0%
COOPEASRURAL	4.1%
ASDIR	6.6%
ASOGUADI	27.2%

NOTA TÉCNICA

El presente reporte es un esfuerzo de RED FASCO por mostrar de manera sistematizada el desempeño financiero de sus asociados. Los datos utilizados en este reporte tienen fecha de corte 30 de Septiembre 2022 y totalizan la información de 9 instituciones. Los indicadores se presentan agrupados por las siguientes categorías: escala y alcance, calidad de cartera, gestión financiera, eficiencia operativa y rentabilidad. Para el consolidado de la red, los indicadores de escala y alcance utilizan el estadístico agregado mientras que el resto de categorías muestran la mediana del indicador. Los indicadores ROA y ROE son anualizados. Información del desempeño financiero de cada asociado a Red Fasco se presenta con mayor detalle en el apartado de Perfiles de IMF en MIFIndex, el Portal de Microfinanzas de Centroamérica y El Caribe MIFIndex.



INFORMACIÓN DE 9 ORGANIZACIONES AFILIADAS A RED FASCO

